

Изменение

плана финансово - хозяйственной деятельности на 2018 год и на плановый период 2019 и 2020 годов  
(в части изменения Раздела III. Показатели по поступлениям и выплатам учреждения)

от " 29"декабря 2018г.

МДОУ "Детский сад №1 "


Наименование муниципального учреждения

III. Показатели по поступлениям и выплатам учреждения на 2018 год

| Наименование показателя   | Код строки | Код по бюджетной классификации РФ | Объем финансового обеспечения, руб. (с точностью до двух знаков после запятой - 0,00) |  |  |  |  |   |
|---|------------|-----------------------------------|---|--|--|--|--|---|
|   |            |                                   | всего   | в том числе  |  |  |  |   |
|   |            |                                   |   | Субсидии на финансовое обеспечение выполнения муниципального задания | Субсидии на финансовое обеспечение муниципального задания на оказание муниципальных услуг предоставляемые в соответствии с абзацем вторым п. 1 статьи 78.1 Бюджетного Кодекса РФ | Субсидии на осуществление капитальных вложений | Поступления от оказания услуг (выполнения работ на платной основе) и от иной приносящей доход деятельности | Иные субсидии, предоставленные из бюджета |
| Остаток средств на начало года  | 500        | X                                 | 0,00  | 0,00   | 0,00   | 0,00   | 0,00   | 0,0                                       |
| <b>Поступления , всего:</b>   | <b>100</b> | <b>X</b>                          | <b>12683761,00</b>  | <b>1343545,00</b>  | <b>8981666,00</b>  | <b>0,00</b>                                    | <b>2263000,00</b>  | <b>95550,0</b>                            |
| в том числе:  |            | X                                 |   |  |  |  |  |   |
| доходы от собственности   | 110        | X                                 | 0,00  | X  | X  | X  |  | X   |
| доходы от оказания услуг, работ   | 120        | 130                               | 12588211,00   | 1343545,00   | 8981666,00   | X  | 2263000  |   |
| доходы от штрафов, пеней, иных сумм принудительного изъятия   | 130        | X                                 |   | X  | X  | X  | X  | X   |
| безвозмездные поступления от наднациональных организаций, правительств иностранных государств, международных финансовых организаций | 140        | X                                 |   | X  | X  | X  | X  | X   |
| иные субсидии, предоставленные из бюджета   | 150        | 180                               | 95550,00  |  |  |  | X  | 95550,0                                   |
| прочие доходы   | 160        | 180                               | 0,00  | X  | X  | X  |  | X   |
| доходы от операций с активами   | 180        | X                                 |   | X  | X  | X  | X  | X   |
| Остаток средств на конец года   | 600        | X                                 | 0,00  | 0,00   | 0,00   | 0,00   | 0,00   | 0,00                                      |
| <b>Выплаты, всего:</b>  | <b>200</b> |                                   | <b>12683761,00</b>  | <b>1343545,00</b>  | <b>8981666,00</b>  | <b>0,00</b>                                    | <b>2263000,00</b>  | <b>95550,00</b>                           |
| в том числе на:   |            |                                   |   |  |  |  |  |   |
| Выплаты персоналу всего   | 210        | <b>342</b>                        | 8837587,42  | 662,90   | 8836924,52   | 0,00   | 0,00   | 0,00                                      |
| из них:   |            |                                   |   |  |  |  |  |   |
| оплата труда  | 211        | <b>111</b>                        | 6617605,52  | 0,00   | 6617605,52   |  | 0,00   | 0,0                                       |
| Прочие выплаты  | 212        | <b>112</b>                        | 662,90  | 662,90   | 0,00   |  | 0,00   | 0,0                                       |
| начисления на выплаты по оплате труда   | 213        | <b>119</b>                        | 2219319,00  | 0,00   | 2219319,00   |  | 0,00   | 0,0                                       |
| социальные и иные выплаты населению, всего  | 220        |                                   | 0,00  |  |  |  |  |   |
| из них:   |            |                                   |   |  |  |  |  |   |
| оплата налогов, сборов и иных платежей  | 230        | <b>851</b>                        | 374240,00   | 374240,00  |  |  |  |   |
|   |            | <b>852</b>                        | 36,00   | 36,00  | 0,00   |  | 0,00   | 0,0                                       |
|   |            | <b>853</b>                        | 41867,55  | 41867,55   |  |  |  |   |
| из них:   |            |                                   | 0,00  |  |  |  |  |   |
| безвозмездные перечисления организациям   | 240        |                                   | 0,00  |  |  |  |  |   |
| прочие расходы (кроме расходов на закупку товаров,  | 250        | <b>244</b>                        | 0,00  |  |  |  |  |   |


|   |     |     |            |           |           |            |         |
|---|-----|-----|------------|-----------|-----------|------------|---------|
| расходы на закупку товаров, работ, услуг, всего | 260 | 350 | 0,00       |           |           |            |         |
|   |     | 831 | 48332,00   | 48332,00  |           |            |         |
|   |     | 243 | 0,00       |           |           |            |         |
|   |     | 244 | 3381698,03 | 878406,55 | 144741,48 | 2263000,00 | 95550,0 |
|   |     | 407 | 0,00       |           |           |            |         |
| Поступление финансовых активов, всего           | 300 | X   | 0,00       |           |           |            |         |
| из них:   |     |     | 0,00       |           |           |            |         |
| увеличение остатков средств                     | 310 |     | 0,00       |           |           |            |         |
| прочие поступления                              | 320 |     | 0,00       |           |           |            |         |
| Выбытие финансовых активов, всего               | 400 |     | 0,00       |           |           |            |         |
| Из них:   |     |     | 0,00       |           |           |            |         |
| уменьшение остатков средств                     | 410 |     | 0,00       |           |           |            |         |
| прочие выбытия                                  | 420 |     | 0,00       |           |           |            |         |

Руководитель муниципального учреждения  
(уполномоченное лицо)

  
(подпись)

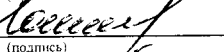
А.Г. Дрондина  
(расшифровка подписи)

Главный бухгалтер муниципального учреждения

  
(подпись)


Н.А. Казакова  
(расшифровка подписи)

Исполнитель  
гел.

  
(подпись)

И.А. Ганиева  
(расшифровка подписи)


" 29" декабря 2018 г.



**III. Показатели по поступлениям и выплатам учреждения на 2019 год**

| Наименование показателя   | Код строки | Код по бюджетной классификации РФ | Объем финансового обеспечения, руб. (с точностью до двух знаков после запятой - 0,00) |  |  |  |  |   |
|---|------------|-----------------------------------|---|--|--|--|--|---|
|   |            |                                   | всего   | в том числе  |  |  |  |   |
|   |            |                                   |   | Субсидии на финансовое обеспечение выполнения муниципального задания | Субсидии на финансовое обеспечение муниципального задания на оказание муниципальных услуг предоставляемые в соответствии с абзацем вторым п. 1 статьи 78.1 Бюджетного Кодекса РФ | Субсидии на осуществление капитальных вложений | Поступления от оказания услуг (выполнения работ на платной основе) и от иной приносящей доход деятельности | Иные субсидии, предоставленные из бюджета |
| Остаток средств на начало года  | 500        | X                                 | 0,00  | 0,00   | 0,00   | 0,00   | 0,00   | 0,00                                      |
| <b>Поступления, всего:</b>  | <b>100</b> | <b>X</b>                          | <b>7921700,00</b>   | <b>1142600,00</b>  | <b>6779100,00</b>  | <b>0,00</b>                                    | <b>0,00</b>  | <b>0,00</b>                               |
| в том числе:  |            | X                                 |   |  |  |  |  |   |
| доходы от собственности   | 110        | X                                 | 0,00  | X  | X  | X  |  | X   |
| доходы от оказания услуг, работ   | 120        | 130                               | 7921700,00  | 1142600,00   | 6779100,00   | X  | 0  |   |
| доходы от штрафов, пеней, иных сумм принудительного изъятия   | 130        | X                                 |   | X  | X  | X  | X  | X   |
| безвозмездные поступления от наднациональных организаций, правительств иностранных государств, международных финансовых организаций | 140        | X                                 |   | X  | X  | X  | X  | X   |
| иные субсидии, предоставленные из бюджета   | 150        | 180                               | 0,00  |  |  |  | X  | 0,00                                      |
| прочие доходы   | 160        | 180                               | 0,00  | X  | X  | X  |  | X   |
| доходы от операций с активами   | 180        | X                                 |   | X  | X  | X  | X  | X   |
| Остаток средств на конец года   | 600        | X                                 | 0,00  | 0,00   | 0,00   | 0,00   | 0,00   | 0,00                                      |
| <b>Выплаты, всего:</b>  | <b>200</b> |                                   | <b>7921700,00</b>   | <b>1142600,00</b>  | <b>6779100,00</b>  | <b>0,00</b>                                    | <b>0,00</b>  | <b>0,00</b>                               |
| в том числе на:   |            |                                   |   |  |  |  |  |   |
| Выплаты персоналу всего   | 210        | 342                               | 6633000,00  | 0,00   | 6633000,00   | 0,00   | 0,00   | 0,00                                      |
| из них:   |            |                                   |   |  |  |  |  |   |
| Оплата труда  | 211        | 111                               | 5094500,00  | 0,00   | 5094500,00   |  | 0,00   | 0,00                                      |
| Прочие выплаты  | 212        | 112                               | 0,00  | 0,00   | 0,00   |  | 0,00   | 0,00                                      |
| Начисления на выплаты по оплате труда   | 213        | 119                               | 1538500,00  | 0,00   | 1538500,00   |  | 0,00   | 0,00                                      |
| социальные и иные выплаты населению, всего  | 220        |                                   | 0,00  |  |  |  |  |   |
| из них:   |            |                                   |   |  |  |  |  |   |
| уплата налогов, сборов и иных платежей  | 230        | 851                               | 364200,00   | 364200,00  |  |  |  |   |
|   |            | 852                               | 0,00  |  | 0,00   | 0,00   | 0,00   |   |
|   |            | 853                               | 0,00  |  |  |  |  |   |
| из них:   |            |                                   | 0,00  |  |  |  |  |   |
| безвозмездные перечисления организациям   | 240        |                                   | 0,00  |  |  |  |  |   |
| прочие расходы (кроме расходов на закупку товаров, работ, услуг)  | 250        | 244                               | 0,00  |  |  |  |  |   |
|   |            | 831                               | 0,00  |  |  |  |  |   |
| расходы на закупку товаров, работ, услуг, всего   | 260        | 243                               | 0,00  |  |  |  |  |   |
|   |            | 244                               | 924500,00   | 778400,00  | 146100,00  |  | 0,00   | 0,00                                      |
|   |            | 417                               | 0,00  |  |  |  |  |   |
| Поступление финансовых активов, всего   | 300        | X                                 | 0,00  |  |  |  |  |   |
| из них:   |            |                                   | 0,00  |  |  |  |  |   |
| увеличение остатков средств   | 310        |                                   | 0,00  |  |  |  |  |   |
| прочие поступления  | 320        |                                   | 0,00  |  |  |  |  |   |
| Выбытие финансовых активов,   | 400        |                                   | 0,00  |  |  |  |  |   |
| Из них:   |            |                                   | 0,00  |  |  |  |  |   |
| уменьшение остатков средств   | 410        |                                   | 0,00  |  |  |  |  |   |
| прочие выбытия  | 420        |                                   | 0,00  |  |  |  |  |   |

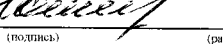
Руководитель муниципального учреждения  
(уполномоченное лицо)

  
(подпись) А.Г. Дронина  
(расшифровка подписи)


Главный бухгалтер муниципального учреждения

  
(подпись) Н.А. Казакова  
(расшифровка подписи)

Исполнитель  
тел.

  
(подпись) И.А. Ганиева  
(расшифровка подписи)


" 29" декабря 2018 г.




**III. Показатели по поступлениям и выплатам учреждения на 2020 год**

| Наименование показателя   | Код строки | Код по бюджетной классификации РФ | Объем финансового обеспечения, руб. (с точностью до двух знаков после запятой - 0,00) |  |  |  |  |   |
|---|------------|-----------------------------------|---|--|--|--|--|---|
|   |            |                                   | всего   | в том числе  |  |  |  |   |
|   |            |                                   |   | Субсидии на финансовое обеспечение выполнения муниципального задания | Субсидии на финансовое обеспечение муниципального задания на оказание муниципальных услуг предоставляемые в соответствии с абзацем вторым п. 1 статьи 78.1 Бюджетного Кодекса РФ | Субсидии на осуществление капитальных вложений | Поступления от оказания услуг (выполнения работ на платной основе) и от иной приносящей доход деятельности | Иные субсидии, предоставленные из бюджета |
| Остаток средств на начало года  | 500        | X                                 | 0,00  | 0,00   | 0,00   | 0,00   | 0,00   | 0,0                                       |
| <b>Поступления, всего:</b>  | <b>100</b> | X                                 | <b>8478000,00</b>   | 1527900,00   | 6950100,00   | 0,00   | 0,00   | 0,0                                       |
| в том числе:  |            | X                                 |   |  |  |  |  |   |
| доходы от собственности   | 110        | X                                 | 0,00  | X  | X  | X  |  | X   |
| доходы от оказания услуг, работ   | 120        | 130                               | 8478000,00  | 1527900,00   | 6950100,00   | X  | 0  |   |
| доходы от штрафов, пеней, иных сумм принудительного изъятия   | 130        | X                                 |   | X  | X  | X  | X  | X   |
| безвозмездные поступления от наднациональных организаций, правительств иностранных государств, международных финансовых организаций | 140        | X                                 |   | X  | X  | X  | X  | X   |
| иные субсидии, предоставленные из бюджета   | 150        | 180                               | 0,00  |  |  |  | X  | 0,0                                       |
| прочие доходы   | 160        | 180                               | 0,00  | X  | X  | X  |  | X   |
| доходы от операций с активами   | 180        | X                                 |   | X  | X  | X  | X  | X   |
| Остаток средств на конец года   | 600        | X                                 | 0,00  | 0,00   | 0,00   | 0,00   | 0,00   | 0,00                                      |
| <b>Выплаты, всего:</b>  | <b>200</b> |                                   | <b>8478000,00</b>   | <b>1527900,00</b>  | <b>6950100,00</b>  | <b>0,00</b>                                    | <b>0,00</b>  | <b>0,00</b>                               |
| в том числе на:   |            |                                   |   |  |  |  |  |   |
| Выплаты персоналу всего   | 210        | 342                               | 6803500,00  | 0,00   | 6803500,00   | 0,00   | 0,00   | 0,00                                      |
| из них:   |            |                                   |   |  |  |  |  |   |
| Оплата труда  | 211        | 111                               | 5225400,00  | 0,00   | 5225400,00   |  | 0,00   | 0,0                                       |
| Прочие выплаты  | 212        | 112                               | 0,00  | 0,00   | 0,00   |  | 0,00   | 0,0                                       |
| Начисления на выплаты по оплате труда   | 213        | 119                               | 1578100,00  | 0,00   | 1578100,00   |  | 0,00   | 0,0                                       |
| социальные и иные выплаты населению, всего  | 220        |                                   | 0,00  |  |  |  |  |   |
| из них:   |            |                                   |   |  |  |  |  |   |
| уплата налогов, сборов и иных платежей  | 230        | 851                               | 303100,00   | 303100,00  |  |  |  |   |
|   |            | 852                               | 0,00  |  | 0,00   |  | 0,00   | 0,0                                       |
|   |            | 853                               | 0,00  |  |  |  |  |   |
| из них:   |            |                                   | 0,00  |  |  |  |  |   |
| безвозмездные перечисления организациям   | 240        |                                   | 0,00  |  |  |  |  |   |
| прочие расходы (кроме расходов на закупку товаров, работ, услуг)  | 250        | 244                               | 0,00  |  |  |  |  |   |
|   |            | 831                               | 0,00  |  |  |  |  |   |
| расходы на закупку товаров, работ, услуг, всего   | 260        | 243                               | 0,00  |  |  |  |  |   |
|   |            | 244                               | 1371400,00  | 1224800,00   | 146600,00  |  | 0,00   | 0,0                                       |
|   |            | 417                               | 0,00  |  |  |  |  |   |
| Поступление финансовых активов, всего   | 300        | X                                 | 0,00  |  |  |  |  |   |
| из них:   |            |                                   | 0,00  |  |  |  |  |   |
| увеличение остатков средств   | 310        |                                   | 0,00  |  |  |  |  |   |
| прочие поступления  | 320        |                                   | 0,00  |  |  |  |  |   |
| Выбытие финансовых активов,   | 400        |                                   | 0,00  |  |  |  |  |   |
| Из них:   |            |                                   | 0,00  |  |  |  |  |   |
| уменьшение остатков средств   | 410        |                                   | 0,00  |  |  |  |  |   |
| прочие выбытия  | 420        |                                   | 0,00  |  |  |  |  |   |

Руководитель муниципального учреждения  
(уполномоченное лицо)

  
(подпись) А.Г. Дронина  
(расшифровка подписи)

Главный бухгалтер муниципального учреждения

  
(подпись) И.А. Казакова  
(расшифровка подписи)

Исполнитель  
тел.

  
(подпись) И.А. Ганиева  
(расшифровка подписи)

" 29" декабря 2018 г.

Приложение 1  
к Плану финансово-хозяйственной деятельности  
на 2018 год и на плановый период 2019 и 2020  
годов

от "29" декабря 2018 г.

III. Показатели по поступлениям и выплатам учреждения по субсидиям на  
финансовое обеспечение выполнения муниципального задания на оказание  
муниципальных услуг (бюджет городского округа Саранск)

| Наименование показателя   | Код строки | Код по бюджетной классификации РФ | 2018 год  | 2019 год  | 2020 год  |
|---|------------|-----------------------------------|---|---|---|
|   |            |                                   | Объем финансового обеспечения, руб. (с точностью до двух знаков после запятой - 0,00) | Объем финансового обеспечения, руб. (с точностью до двух знаков после запятой - 0,00) | Объем финансового обеспечения, руб. (с точностью до двух знаков после запятой - 0,00) |
| Планируемый остаток средств на начало планируемого года                       |            | X                                 |   |   |   |
| <b>Поступления, всего:</b>  |            | X                                 | 1 343 545,00  | 1 142 600,00  | 1 527 900,00  |
| <b>Выплаты, всего:</b>  |            | 900                               | 1 343 545,00  | 1 142 600,00  | 1 527 900,00  |
| в том числе:  |            |                                   |   |   |   |
| Оплата труда и начисления на выплаты по оплате труда, всего                   |            | 210                               | 662,90  | 0,00  | 0,00  |
| из них:   |            |                                   |   |   |   |
| Заработная плата  |            | 211                               |   |   |   |
| Прочие выплаты  |            | 212                               | 662,90  |   |   |
| Начисления на выплаты по оплате труда   |            | 213                               |   |   |   |
| Оплата работ, услуг, всего  |            | 220                               | 777 245,73  | 778 400,00  | 797 400,00  |
| из них:   |            |                                   |   |   |   |
| Услуги связи  |            | 221                               |   |   |   |
| Транспортные услуги   |            | 222                               |   |   |   |
| Коммунальные услуги   |            | 223                               | 726 671,50  | 694 500,00  | 692 600,00  |
| Арендная плата за пользование имуществом                                      |            | 224                               |   |   |   |
| Работы, услуги по содержанию имущества  |            | 225                               | 30 048,18   | 22 900,00   | 38 200,00   |
| Прочие работы, услуги   |            | 226                               | 20 526,05   | 61 000,00   | 66 600,00   |
| Безвозмездные перечисления организациям,                                      |            | 240                               |   |   |   |
| из них:   |            |                                   |   |   |   |
| Безвозмездные перечисления государственным и                                  |            | 241                               |   |   |   |
| Социальное обеспечение, всего   |            | 260                               |   |   |   |
| из них:   |            |                                   |   |   |   |
| Пособия по социальной помощи населению  |            | 262                               |   |   |   |
| Пенсии, пособия, выплачиваемые организациями                                  |            | 263                               |   |   |   |
| Прочие расходы  |            | 290                               | 464 475,55  | 364 200,00  | 303 100,00  |
| Поступление нефинансовых активов, всего                                       |            | 300                               | 101 160,82  | 0,00  | 427 400,00  |
| из них:   |            |                                   |   |   |   |
| Увеличение стоимости основных средств   |            | 310                               |   |   |   |
| Увеличение стоимости нематериальных активов                                   |            | 320                               |   |   |   |
| Увеличение стоимости непроизведенных  |            | 330                               |   |   |   |
| Увеличение стоимости материальных запасов                                     |            | 340                               | 101 160,82  |   | 427 400,00  |
| Поступление финансовых активов, всего   |            | 500                               |   |   |   |
| из них:   |            |                                   |   |   |   |
| Увеличение стоимости ценных бумаг, кроме акций и иных форм участия в капитале |            | 520                               |   |   |   |
| Увеличение стоимости акций и иных форм  |            | 530                               |   |   |   |

Приложение 3  
к Плану финансово-хозяйственной деятельности  
на 2018 год и на плановый период 2019 и 2020  
годов

от " 29" декабря 2018 г.

III. Поступления от иной приносящей доход деятельности

| Наименование показателя   | Код строки | Код по бюджетной классификации РФ | 2018 год  | 2019 год  | 2020 год  |
|---|------------|-----------------------------------|---|---|---|
|   |            |                                   | Объем финансового обеспечения, руб. (с точностью до двух знаков после запятой - 0,00) | Объем финансового обеспечения, руб. (с точностью до двух знаков после запятой - 0,00) | Объем финансового обеспечения, руб. (с точностью до двух знаков после запятой - 0,00) |
| Планируемый остаток средств на начало планируемого года                       |            | X                                 |   |   |   |
| <b>Поступления, всего:</b>  |            | X                                 | 2 263 000,00  |   |   |
| <b>Выплаты, всего:</b>  |            | 900                               | 2 263 000,00  | 0,00  | 0,00  |
| в том числе:  |            |                                   |   |   |   |
| Оплата труда и начисления на выплаты по оплате труда, всего                   |            | 210                               | 0,00  | 0,00  | 0,00  |
| из них:   |            |                                   |   |   |   |
| Заработная плата  |            | 211                               |   |   |   |
| Прочие выплаты  |            | 212                               |   |   |   |
| Начисления на выплаты по оплате труда   |            | 213                               |   |   |   |
| Оплата работ, услуг, всего  |            | 220                               | 179 606,59  | 0,00  | 0,00  |
| из них:   |            |                                   |   |   |   |
| Услуги связи  |            | 221                               | 72 722,20   |   |   |
| Транспортные услуги   |            | 222                               |   |   |   |
| Коммунальные услуги   |            | 223                               |   |   |   |
| Арендная плата за пользование имуществом                                      |            | 224                               |   |   |   |
| Работы, услуги по содержанию имущества  |            | 225                               | 24 530,91   |   |   |
| Прочие работы, услуги   |            | 226                               | 82 353,48   |   |   |
| Безвозмездные перечисления организациям,                                      |            | 240                               |   |   |   |
| из них:   |            |                                   |   |   |   |
| Безвозмездные перечисления государственным и                                  |            | 241                               |   |   |   |
| Социальное обеспечение, всего   |            | 260                               |   |   |   |
| из них:   |            |                                   |   |   |   |
| Пособия по социальной помощи населению  |            | 262                               |   |   |   |
| Пенсии, пособия, выплачиваемые организациями                                  |            | 263                               |   |   |   |
| Прочие расходы  |            | 290                               |   |   |   |
| Поступление нефинансовых активов, всего                                       |            | 300                               | 2 083 393,41  | 0,00  | 0,00  |
| из них:   |            |                                   |   |   |   |
| Увеличение стоимости основных средств   |            | 310                               |   |   |   |
| Увеличение стоимости нематериальных активов                                   |            | 320                               |   |   |   |
| Увеличение стоимости непроизведенных  |            | 330                               |   |   |   |
| Увеличение стоимости материальных запасов                                     |            | 340                               | 2 083 393,41  |   |   |
| Поступление финансовых активов, всего   |            | 500                               |   |   |   |
| из них:   |            |                                   |   |   |   |
| Увеличение стоимости ценных бумаг, кроме акций и иных форм участия в капитале |            | 520                               |   |   |   |
| Увеличение стоимости акций и иных форм  |            | 530                               |   |   |   |

Приложение 2  
к Плану финансово-хозяйственной  
деятельности на 2018 год и на плановый период  
2019 и 2020 годов

от " 29" декабря 2018 г.

**III. Показатели по поступлениям и выплатам учреждения по субсидиям на финансовое обеспечение  
муниципального задания на оказание муниципальных услуг в соответствии с абзацем вторым п. 1  
статьи 78.1 Бюджетного Кодекса РФ**

| Наименование показателя   | Код строки | Код по бюджетной классификации РФ | 2018 год  | 2019 год  | 2020 год  |
|---|------------|-----------------------------------|---|---|---|
|   |            |                                   | Объем финансового обеспечения, руб. (с точностью до двух знаков после запятой - 0,00) | Объем финансового обеспечения, руб. (с точностью до двух знаков после запятой - 0,00) | Объем финансового обеспечения, руб. (с точностью до двух знаков после запятой - 0,00) |
| Планируемый остаток средств на начало планируемого года                       |            | X                                 |   |   |   |
| <b>Поступления, всего:</b>  |            | X                                 | 8 981 666,00  | 6 779 100,00  | 6 950 100,00  |
| <b>Выплаты, всего:</b>  |            | <b>900</b>                        | <b>8 981 666,00</b>   | <b>6 779 100,00</b>   | <b>6 950 100,00</b>   |
| в том числе:  |            |                                   |   |   |   |
| Оплата труда и начисления на выплаты по оплате труда, всего                   |            | 210                               | 8 836 924,52  | 6 633 000,00  | 6 803 500,00  |
| из них:   |            |                                   |   |   |   |
| Заработная плата  |            | 211                               | 6 617 605,52  | 5 094 500,00  | 5 225 400,00  |
| Прочие выплаты  |            | 212                               |   |   |   |
| Начисления на выплаты по оплате труда   |            | 213                               | 2 219 319,00  | 1 538 500,00  | 1 578 100,00  |
| Оплата работ, услуг, всего  |            | 220                               | 144 741,48  | 72 500,00   | 72 500,00   |
| из них:   |            |                                   |   |   |   |
| Услуги связи  |            | 221                               |   |   |   |
| Транспортные услуги   |            | 222                               |   |   |   |
| Коммунальные услуги   |            | 223                               |   |   |   |
| Арендная плата за пользование имуществом                                      |            | 224                               |   |   |   |
| Работы, услуги по содержанию имущества  |            | 225                               |   |   |   |
| Прочие работы, услуги   |            | 226                               | 144 741,48  | 72 500,00   | 72 500,00   |
| Безвозмездные перечисления организациям, всего                                |            | 240                               |   |   |   |
| из них:   |            |                                   |   |   |   |
| Безвозмездные перечисления государственным и                                  |            | 241                               |   |   |   |
| Социальное обеспечение, всего   |            | 260                               |   |   |   |
| из них:   |            |                                   |   |   |   |
| Пособия по социальной помощи населению  |            | 262                               |   |   |   |
| Пенсии, пособия, выплачиваемые организациями                                  |            | 263                               |   |   |   |
| Прочие расходы  |            | 290                               |   |   |   |
| Поступление нефинансовых активов, всего                                       |            | 300                               | 0,00  | 73 600,00   | 74 100,00   |
| из них:   |            |                                   |   |   |   |
| Увеличение стоимости основных средств   |            | 310                               |   |   |   |
| Увеличение стоимости нематериальных активов                                   |            | 320                               |   |   |   |
| Увеличение стоимости непроектных  |            | 330                               |   |   |   |
| Увеличение стоимости материальных запасов                                     |            | 340                               |   |   | 74 100,00   |
| Поступление финансовых активов, всего   |            | 500                               |   |   |   |
| из них:   |            |                                   |   |   |   |
| Увеличение стоимости ценных бумаг, кроме акций и иных форм участия в капитале |            | 520                               |   |   |   |
| Увеличение стоимости акций и иных форм  |            | 530                               |   |   |   |

Показатели выплат по расходам на закупку товаров, работ, услуг учреждения

| Код строки | Год начала закупки | Сумма выплат по расходам на закупку товаров, работ и услуг, руб. (с точностью до двух знаков после запятой - 0,00) |            |             |           |             |            |             |      |             |      |             |      |
|------------|--------------------|--|------------|-------------|-----------|-------------|------------|-------------|------|-------------|------|-------------|------|
|            |                    | 2018   |            |             |           | 2019        |            |             |      | 2020        |      |             |      |
|            |                    | в том числе  |            | в том числе |           | в том числе |            | в том числе |      | в том числе |      | в том числе |      |
| 1          | X                  | 3422030,03   | 3422030,03 | 934400      | 934400,00 | 1381300     | 1381300,00 | 0           | 0    | 0           | 0    | 0           | 0    |
| 2          | X                  | 1000986,84   | 1000986,84 | 0           | 0         | 0           | 0          | 0           | 0    | 0           | 0    | 0           | 0    |
| 3          | 900                | 2421043,19   | 2421043,19 | 0,00        | 0,00      | 0,00        | 0,00       | 0,00        | 0,00 | 0,00        | 0,00 | 0,00        | 0,00 |

Сведения о средствах, поступающих во временное распоряжение учреждения (подразделения)

| Наименование показателя                  | Кд строки | Сумма (руб., с точностью до двух знаков после запятой) |
|--|-----------|--|
| Сток средств на начало года              | 010       | 13110,13   |
| Поток средств на конец года              | 020       | 0  |
| Изменение остатков средств на конец года | 030       | 0  |
| Средств на конец года                    | 040       | 0  |

Справочная информация

| Наименование показателя  | Кд строки | Сумма (тыс.руб.) |
|--|-----------|------------------|
| Объем публичных обязательств, всего:   | 010       | 0                |
| Объем бюджетных инвестиций (в части переданных полномочий муниципального заказчика в соответствии с Бюджетным кодексом Российской Федерации), всего: | 020       | 0                |
| Объем средств, поступивших во временное распоряжение, всего:   | 030       | 0                |



Приложение 4  
к Плану финансово-хозяйственной  
деятельности на 2018 год и на плановый  
период 2019 и 2020 годов

от " 29" декабря 2018 г.

IV. Иные субсидии, предоставляемые из бюджета

| Наименование показателя   | Код строки | Код по бюджетной классификации РФ | 2018 год  | 2019 год  | 2020 год  |
|---|------------|-----------------------------------|---|---|---|
|   |            |                                   | Объем финансового обеспечения, руб. (с точностью до двух знаков после запятой - 0,00) | Объем финансового обеспечения, руб. (с точностью до двух знаков после запятой - 0,00) | Объем финансового обеспечения, руб. (с точностью до двух знаков после запятой - 0,00) |
| Планируемый остаток средств на начало планируемого года                       |            | X                                 |   |   |   |
| <b>Поступления, всего:</b>  |            | X                                 | 95 550,00   |   |   |
| <b>Выплаты, всего:</b>  |            | 900                               | 95 550,00   | 0,00  | 0,00  |
| в том числе:  |            |                                   |   |   |   |
| Оплата труда и начисления на выплаты по оплате труда, всего                   |            | 210                               | 0,00  | 0,00  | 0,00  |
| из них:   |            |                                   |   |   |   |
| Заработная плата  |            | 211                               |   |   |   |
| Прочие выплаты  |            | 212                               |   |   |   |
| Начисления на выплаты по оплате труда   |            | 213                               |   |   |   |
| Оплата работ, услуг, всего  |            | 220                               | 75 550,00   | 0,00  | 0,00  |
| из них:   |            |                                   |   |   |   |
| Услуги связи  |            | 221                               |   |   |   |
| Транспортные услуги   |            | 222                               |   |   |   |
| Коммунальные услуги   |            | 223                               |   |   |   |
| Арендная плата за пользование имуществом                                      |            | 224                               |   |   |   |
| Работы, услуги по содержанию имущества  |            | 225                               | 50 000,00   |   |   |
| Прочие работы, услуги   |            | 226                               | 25 550,00   |   |   |
| Безвозмездные перечисления организациям, всего                                |            | 240                               |   |   |   |
| из них:   |            |                                   |   |   |   |
| Безвозмездные перечисления государственным и                                  |            | 241                               |   |   |   |
| Социальное обеспечение, всего   |            | 260                               |   |   |   |
| из них:   |            |                                   |   |   |   |
| Пособия по социальной помощи населению  |            | 262                               |   |   |   |
| Пенсии, пособия, выплачиваемые организациями                                  |            | 263                               |   |   |   |
| Прочие расходы  |            | 290                               |   |   |   |
| Поступление нефинансовых активов, всего                                       |            | 300                               | 20 000,00   | 0,00  | 0,00  |
| из них:   |            |                                   |   |   |   |
| Увеличение стоимости основных средств   |            | 310                               |   |   |   |
| Увеличение стоимости нематериальных активов                                   |            | 320                               |   |   |   |
| Увеличение стоимости непроектных  |            | 330                               |   |   |   |
| Увеличение стоимости материальных запасов                                     |            | 340                               | 20 000,00   |   |   |
| Поступление финансовых активов, всего   |            | 500                               |   |   |   |
| из них:   |            |                                   |   |   |   |
| Увеличение стоимости ценных бумаг, кроме акций и иных форм участия в капитале |            | 520                               |   |   |   |
| Увеличение стоимости акций и иных форм  |            | 530                               |   |   |   |