

Согласовано Наблюдательным советом
протокол № 1 от 10.01.2018г.

Заведующая МАДОУ "Центр развития
ребенка-детский сад №4"

(наименование должности лица,
утверждающего документ)



Коновалова М.И.

(подпись) (расшифровка подписи)

" 9 " января 2018г.

План финансово - хозяйственной деятельности на 2018 год и на плановый период 2019 и 2020 годов

		КОДЫ	
" 9 " января 2018 г.		Форма по КФД	
		Дата	09.01.2018
Наименование муниципального учреждения	Муниципальное автономное дошкольное образовательное учреждение городского округа Саранск "Центр развития ребенка - детский сад №4"	по ОКПО	12927147
ИНН / КПП	1326225065/132601001		
Единица измерения: руб.		по ОКЕИ	383
Наименование органа, осуществляющего функции и полномочия учредителя	Администрация городского округа Саранск		
Адрес фактического местонахождения муниципального учреждения	430032, Республика Мордовия, г.Саранск, ул. Попова, д.64Б		

I. Сведения о деятельности муниципального учреждения

1.1. Цели деятельности муниципального учреждения :

охрана жизни и укрепление физического и психического здоровья воспитанников; обеспечение познавательно-речевого, социально личностного, художественно-эстетического и физического развития воспитанников; воспитание с учетом возрастных категорий воспитанников гражданственности, уважения к правам и свободам человека, любви к окружающей природе, Родине, семье; осуществление необходимой коррекции недостатков в физическом и (или) психическом развитии воспитанников; взаимодействие с семьями воспитанников для обеспечения полноценного развития детей; оказание консультативной и методической помощи родителям (законным представителям) по вопросам воспитания, обучения и развития детей.

1.2. Виды деятельности муниципального учреждения :

воспитание и обучение; обеспечение охраны здоровья воспитанников; удовлетворение потребителей в получении дошкольного образования; коррекция имеющихся недостатков в развитии; выявление и развитие способностей ребенка; познавательно-речевое, физическое, художественно-эстетическое, социально-личностное развитие дошкольников.

1.3. Перечень услуг (работ), осуществляемых на платной основе:

Логоритмика, логика малышам, изостудия, спортивная секция, обучение плаванию, обучение теннису, английский малышам, обучение детей по дополнительным программам (Забавная математика), обучение основам компьютерной грамотности, музыкальная студия, занятия с учителем-логопедом, хореография, театральная студия

III. Показатели по поступлениям и выплатам учреждения на 2018 год

Наименование показателя	Код строки	Код по бюджетной классификации РФ	Объем финансового обеспечения, руб. (с точностью до двух знаков после запятой - 0,00)					
			в том числе					
			всего	Субсидии на финансовое обеспечение выполнения муниципального задания	Субсидии на финансовое обеспечение муниципального задания на оказание муниципальных услуг предоставляемые в соответствии с абзацем вторым п. 1 статьи 78.1 Бюджетного Кодекса РФ	Субсидии на осуществление капитальных вложений	Поступления от оказания услуг (выполнения работ на платной основе) и от иной приносящей доход деятельности	Иные субсидии, предоставленные из бюджета
Остаток средств на начало года	500	X	0,00	0,00	0,00	0,00	0,00	0,0
Поступления , всего:	100	X	26873900,00	4854300,00	15519600,00	0,00	6500000,00	0,0
в том числе:		X						
доходы от собственности	110	X	0,00	X	X	X		X
доходы от оказания услуг, работ	120	130	26873900,00	4854300,00	15519600,00	X	6500000	
доходы от штрафов, пеней, иных сумм принудительного изъятия	130	X		X	X	X	X	X
безвозмездные поступления от наднациональных организаций, правительств иностранных государств, международных финансовых организаций	140	X		X	X	X	X	X
иные субсидии, предоставленные из бюджета	150	180	0,00				X	0,0
прочие доходы	160	180	0,00	X	X	X		X
доходы от операций с активами	180	X		X	X	X	X	X
Остаток средств на конец года	600	X	0,00	0,00	0,00	0,00	0,00	0,00
Выплаты, всего:	200		26873900,00	4854300,00	15519600,00	0,00	6500000,00	0,00
в том числе на:								
Выплаты персоналу всего	210	342	15921000,00	0,00	15271000,00	0,00	650000,00	0,00
из них:								
Оплата труда	211	111	12228900,00	0,00	11728900,00		500000,00	0,0
Прочие выплаты	212	112	0,00	0,00	0,00		0,00	0,0
Начисления на выплаты по оплате труда	213	119	3692100,00	0,00	3542100,00		150000,00	0,0
социальные и иные выплаты населению, всего	220		0,00					
из них:								
уплата налогов, сборов и иных платежей	230	851	2631700,00	2631700,00				
		852	53000,00	3000,00	0,00	50000,00	0,0	
		853	0,00					
из них:			0,00					
безвозмездные перечисления организациям	240		0,00					
прочие расходы (кроме расходов на закупку товаров, работ, услуг)	250	244	0,00					
		831	0,00					
расходы на закупку товаров, работ, услуг, всего	260	243	0,00					
		244	8268200,00	2219600,00	248600,00	5800000,00	0,0	
		417	0,00					
Поступление финансовых активов, всего	300	X	0,00					
из них:			0,00					
увеличение остатков средств	310		0,00					
прочие поступления	320		0,00					
Выбытие финансовых активов, всего	400		0,00					
Из них:			0,00					
уменьшение остатков средств	410		0,00					
прочие выбытия	420		0,00					

Руководитель муниципального учреждения
(уполномоченное лицо)

Коновалова
(подпись)

Коновалова М.И.
(расшифровка подписи)

Главный бухгалтер муниципального учреждения

Корнеева
(подпись)

Корнеева М.Н.
(расшифровка подписи)

Исполнитель
тел. 22-39-44

Корнеева
(подпись)

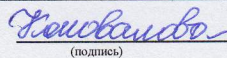
Корнеева М.Н.
(расшифровка подписи)

" 9 " января 2018 г.

III. Показатели по поступлениям и выплатам учреждения на 2019 год

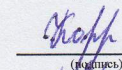
Наименование показателя	Код строки	Код по бюджетной классификации РФ	Объем финансового обеспечения, руб. (с точностью до двух знаков после запятой - 0,00)					
			всего	в том числе				
				Субсидии на финансовое обеспечение выполнения муниципального задания	Субсидии на финансовое обеспечение муниципального задания на оказание муниципальных услуг предоставляемые в соответствии с абзацем вторым п. 1 статьи 78.1 Бюджетного Кодекса РФ	Субсидии на осуществление капитальных вложений	Поступления от оказания услуг (выполнения работ на платной основе) и от иной приносящей доход деятельности	Иные субсидии, предоставляемые из бюджета
Остаток средств на начало года	500	X	0,00	0,00	0,00	0,00	0,00	0,0
Поступления, всего:	100	X	25838300,00	4826700,00	14489700,00	0,00	6500000,00	21900,0
в том числе:		X						
доходы от собственности	110	X	0,00	X	X	X		X
доходы от оказания услуг, работ	120	130	25816400,00	4826700,00	14489700,00	X	6500000	
доходы от штрафов, пеней, иных сумм принудительного изъятия	130	X		X	X	X	X	X
безвозмездные поступления от наднациональных организаций, правительств иностранных государств, международных финансовых организаций	140	X		X	X	X	X	X
иные субсидии, предоставленные из бюджета	150	180	21900,00				X	21900,0
прочие доходы	160	180	0,00	X	X	X		X
доходы от операций с активами	180	X		X	X	X	X	X
Остаток средств на конец года	600	X	0,00	0,00	0,00	0,00	0,00	0,00
Выплаты, всего:	200		25838300,00	4826700,00	14489700,00	0,00	6500000,00	21900,00
в том числе на:								
Выплаты персоналу всего	210	342	14882300,00	0,00	14232300,00	0,00	650000,00	0,00
из них:								
Оплата труда	211	111	11431100,00	0,00	10931100,00		500000,00	0,0
Прочие выплаты	212	112	0,00	0,00	0,00		0,00	0,0
Начисления на выплаты по оплате труда	213	119	3451200,00	0,00	3301200,00		150000,00	0,0
социальные и иные выплаты населению, всего	220		0,00					
из них:								
уплата налогов, сборов и иных платежей	230	851	2639900,00	2639900,00				
		852	0,00		0,00		0,00	0,0
		853	0,00					
из них:			0,00					
безвозмездные перечисления организациям	240		0,00					
прочие расходы (кроме расходов на закупку товаров, работ, услуг)	250	244	0,00					
		831	0,00					
расходы на закупку товаров, работ, услуг, всего	260	243	0,00					
		244	8316100,00	2186800,00	257400,00		5850000,00	21900,0
		417	0,00					
Поступление финансовых активов, всего	300	X	0,00					
из них:			0,00					
увеличение остатков средств	310		0,00					
прочие поступления	320		0,00					
Выбытие финансовых активов,	400		0,00					
Из них:			0,00					
уменьшение остатков средств	410		0,00					
прочие выбытия	420		0,00					

Руководитель муниципального учреждения
(уполномоченное лицо)


(подпись)

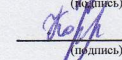
Коновалова М.И.
(расшифровка подписи)

Главный бухгалтер муниципального учреждения


(подпись)

Корнеева М.Н.
(расшифровка подписи)

Исполнитель
тел. 22-39-44


(подпись)

Корнеева М.Н.
(расшифровка подписи)

" 9 " января 2018 г.

III. Показатели по поступлениям и выплатам учреждения на 2020 год

Наименование показателя	Код строки	Код по бюджетной классификации РФ	Объем финансового обеспечения, руб. (с точностью до двух знаков после запятой - 0,00)					
			всего	в том числе				
				Субсидии на финансовое обеспечение выполнения муниципального задания	Субсидии на финансовое обеспечение муниципального задания на оказание муниципальных услуг предоставляемые в соответствии с абзацем вторым п. 1 статьи 78.1 Бюджетного Кодекса РФ	Субсидии на осуществление капитальных вложений	Поступления от оказания услуг (выполнения работ на платной основе) и от иной приносящей доход деятельности	Иные субсидии, предоставленные из бюджета
Остаток средств на начало года	500	X	0,00	0,00	0,00	0,00	0,00	0,0
Поступления, всего:	100	X	27272800,00	5888300,00	14862600,00	0,00	6500000,00	21900,0
в том числе:		X						
доходы от собственности	110	X	0,00	X	X	X		X
доходы от оказания услуг, работ	120	130	27250900,00	5888300,00	14862600,00	X	6500000	
доходы от штрафов, пеней, иных сумм принудительного изъятия	130	X		X	X	X	X	X
безвозмездные поступления от наднациональных организаций, правительств иностранных государств, международных финансовых организаций	140	X		X	X	X	X	X
иные субсидии, предоставленные из бюджета	150	180	21900,00				X	21900,0
прочие доходы	160	180	0,00	X	X	X		X
доходы от операций с активами	180	X		X	X	X	X	X
Остаток средств на конец года	600	X	0,00	0,00	0,00	0,00	0,00	0,00
Выплаты, всего:	200		27272800,00	5888300,00	14862600,00	0,00	6500000,00	21900,00
в том числе на:								
Выплаты персоналу всего	210	342	15248000,00	0,00	14598000,00	0,00	650000,00	0,00
из них:								
Оплата труда	211	111	11712000,00	0,00	11212000,00		500000,00	0,0
Прочие выплаты	212	112	0,00	0,00	0,00		0,00	0,0
Начисления на выплаты по оплате труда	213	119	3536000,00	0,00	3386000,00		150000,00	0,0
социальные и иные выплаты населению, всего	220		0,00					
из них:								
уплата налогов, сборов и иных платежей	230	851	2638700,00	2638700,00				
		852	0,00		0,00		0,00	0,0
		853	0,00					
из них:			0,00					
безвозмездные перечисления организациям	240		0,00					
прочие расходы (кроме расходов на закупку товаров, работ, услуг)	250	244	0,00					
		831	0,00					
расходы на закупку товаров, работ, услуг, всего	260	243	0,00					
		244	9386100,00	3249600,00	264600,00		5850000,00	21900,0
		417	0,00					
Поступление финансовых активов, всего	300	X	0,00					
из них:			0,00					
увеличение остатков средств	310		0,00					
прочие поступления	320		0,00					
Выбытие финансовых активов,	400		0,00					
Из них:	410		0,00					
уменьшение остатков средств								
прочие выбытия	420		0,00					

Руководитель муниципального учреждения
(уполномоченное лицо)

Коновалова
(подпись)

Коновалова М.И.
(расшифровка подписи)

Главный бухгалтер муниципального учреждения

Корнеева
(подпись)

Корнеева М.Н.
(расшифровка подписи)

Исполнитель
тел. 22-39-44

Корнеева
(подпись)

Корнеева М.Н.
(расшифровка подписи)

" 9 " января 2018 г.

Приложение_1
к Плану финансово-хозяйственной деятельности на 2018 год на
плановый период 2019 и 2020 годов период 2018 и 2019 годов
от " 9 " января 2018 г.

**III. Показатели по поступлениям и выплатам учреждения по субсидиям на финансовое обеспечение
выполнения муниципального задания на оказание муниципальных услуг (бюджет городского округа
Саранск)**

Наименование показателя	Код строки	Код по бюджетной классификации РФ	2018 год	2019 год	2020 год
			Объем финансового обеспечения, руб. (с точностью до двух знаков после запятой - 0,00)	Объем финансового обеспечения, руб. (с точностью до двух знаков после запятой - 0,00)	Объем финансового обеспечения, руб. (с точностью до двух знаков после запятой - 0,00)
Планируемый остаток средств на начало планируемого года		X			
Поступления, всего:		X	4854300	4826700	5888300
Выплаты, всего:		900	4854300,00	4826700,00	5888300,00
в том числе:					
Оплата труда и начисления на выплаты по оплате труда, всего		210	0,00	0,00	0,00
из них:					
Заработная плата		211			
Прочие выплаты		212			
Начисления на выплаты по оплате труда		213			
Оплата работ, услуг, всего		220	2055000,00	2013700,00	2170900,00
из них:					
Услуги связи		221	60000		
Транспортные услуги		222			
Коммунальные услуги		223	1927400	1914000	1917500
Арендная плата за пользование имуществом		224			
Работы, услуги по содержанию имущества		225	31600	31600	65500
Прочие работы, услуги		226	36000	68100	187900
Безвозмездные перечисления организациям,		240			
из них:					
Безвозмездные перечисления государственным и		241			
Социальное обеспечение, всего		260			
из них:					
Пособия по социальной помощи населению		262			
Пенсии, пособия, выплачиваемые организациями		263			
Прочие расходы		290	2634700	2639900	2638700
Поступление нефинансовых активов, всего		300	164600,00	173100,00	1078700,00
из них:					
Увеличение стоимости основных средств		310			
Увеличение стоимости нематериальных активов		320			
Увеличение стоимости непроизведенных		330			
Увеличение стоимости материальных запасов		340	164600	173100	1078700
Поступление финансовых активов, всего		500			
из них:					
Увеличение стоимости ценных бумаг, кроме акций и иных форм участия в капитале		520			
Увеличение стоимости акций и иных форм		530			

Приложение 3
к Плану финансово-хозяйственной деятельности на 2018 год на
плановый период 2019 и 2020 годов

от " 9 " января 2018 г.

III. Поступления от иной приносящей доход деятельности

Наименование показателя	Код строки	Код по бюджетной классификации РФ	2018 год	2019 год	2020 год
			Объем финансового обеспечения, руб. (с точностью до двух знаков после запятой - 0,00)	Объем финансового обеспечения, руб. (с точностью до двух знаков после запятой - 0,00)	Объем финансового обеспечения, руб. (с точностью до двух знаков после запятой - 0,00)
Планируемый остаток средств на начало планируемого года		X			
Поступления, всего:		X	6500000	6500000	6500000
Выплаты, всего:		900	6500000,00	6500000,00	6500000,00
в том числе:					
Оплата труда и начисления на выплаты по оплате труда, всего		210	650000,00	650000,00	650000,00
из них:					
Заработная плата		211	500000	500000	500000
Прочие выплаты		212			
Начисления на выплаты по оплате труда		213	150000	150000	150000
Оплата работ, услуг, всего		220	566000,00	610000,00	610000,00
из них:					
Услуги связи		221	65000	70000	70000
Транспортные услуги		222			
Коммунальные услуги		223	51000	60000	60000
Арендная плата за пользование имуществом		224			
Работы, услуги по содержанию имущества		225	100000	130000	130000
Прочие работы, услуги		226	350000	350000	350000
Безвозмездные перечисления организациям,		240			
из них:					
Безвозмездные перечисления государственным и		241			
Социальное обеспечение, всего		260			
из них:					
Пособия по социальной помощи населению		262			
Пенсии, пособия, выплачиваемые организациями		263			
Прочие расходы		290	50000		
Поступление нефинансовых активов, всего		300	5234000,00	5240000,00	5240000,00
из них:					
Увеличение стоимости основных средств		310	250000	230000	230000
Увеличение стоимости нематериальных активов		320			
Увеличение стоимости непроизводственных		330			
Увеличение стоимости материальных запасов		340	4984000	5010000	5010000
Поступление финансовых активов, всего		500			
из них:					
Увеличение стоимости ценных бумаг, кроме акций и иных форм участия в капитале		520			
Увеличение стоимости акций и иных форм		530			

Приложение 2

к Плану финансово-хозяйственной деятельности на 2018 год на
плановый период 2019 и 2020 годов

от " 9 " января 2018 г.

III. Показатели по поступлениям и выплатам учреждения по субсидиям на финансовое обеспечение
муниципального задания на оказание муниципальных услуг в соответствии с абзацем вторым п. 1
статьи 78.1 Бюджетного Кодекса РФ

Наименование показателя	Код строки	Код по бюджетной классификации РФ	2018 год	2019 год	2020 год
			Объем финансового обеспечения, руб. (с точностью до двух знаков после запятой - 0,00)	Объем финансового обеспечения, руб. (с точностью до двух знаков после запятой - 0,00)	Объем финансового обеспечения, руб. (с точностью до двух знаков после запятой - 0,00)
Планируемый остаток средств на начало планируемого года		X			
Поступления, всего:		X	15519600	14489700	14862600
Выплаты, всего:		900	15519600,00	14489700,00	14862600,00
в том числе:					
Оплата труда и начисления на выплаты по оплате труда, всего		210	15271000,00	14232300,00	14598000,00
из них:					
Заработная плата		211	11728900	10931100	11212000
Прочие выплаты		212			
Начисления на выплаты по оплате труда		213	3542100	3301200	3386000
Оплата работ, услуг, всего		220	0,00	0,00	0,00
из них:					
Услуги связи		221			
Транспортные услуги		222			
Коммунальные услуги		223			
Арендная плата за пользование имуществом		224			
Работы, услуги по содержанию имущества		225			
Прочие работы, услуги		226			
Безвозмездные перечисления организациям, всего		240			
из них:					
Безвозмездные перечисления государственным и		241			
Социальное обеспечение, всего		260			
из них:					
Пособия по социальной помощи населению		262			
Пенсии, пособия, выплачиваемые организациями		263			
Прочие расходы		290			
Поступление нефинансовых активов, всего		300	248600,00	257400,00	264600,00
из них:					
Увеличение стоимости основных средств		310			
Увеличение стоимости нематериальных активов		320			
Увеличение стоимости непроизведенных		330			
Увеличение стоимости материальных запасов		340	248600	257400	264600
Поступление финансовых активов, всего		500			
из них:					
Увеличение стоимости ценных бумаг, кроме акций и иных форм участия в капитале		520			
Увеличение стоимости акций и иных форм		530			