

**Изменение  
плана финансово - хозяйственной деятельности на 2018 год и на плановый период 2019 и 2020 годов  
(в части изменения Раздела III. Показатели по поступлениям и выплатам учреждения)  
от "29 " мая 2018 г.**

**МБУДО "Детская художественная школа № 1 им. П.Ф. Рябова" "**


Наименование муниципального учреждения

**III. Показатели по поступлениям и выплатам учреждения на 2018 год**


Наименование показателя	Код строки	Код по бюджетной классификации РФ	Объем финансового обеспечения, руб. (с точностью до двух знаков после запятой - 0,00)					
			всего	в том числе				
				Субсидии на финансовое обеспечение выполнения муниципального задания	Субсидии на финансовое обеспечение муниципального задания на оказание муниципальных услуг предоставляемые в соответствии с абзацем вторым п 1 статьи 78.1 Бюджетного Кодекса РФ	Субсидии на осуществление капитальных вложений	Поступления от оказания услуг (выполнения работ на платной основе) и от иной приносящей доход деятельности	Иные субсидии, предоставленные из бюджета
Остаток средств на начало года	500	X	592880,98	0,00	0,00	0,00	592880,98	0,0
<b>Поступления , всего:</b>	<b>100</b>	<b>X</b>	<b>14626162,00</b>	<b>9789548,00</b>	<b>0,00</b>	<b>0,00</b>	<b>2000000,00</b>	<b>2836614,0</b>
в том числе:		X						
доходы от собственности	110	X	0,00	X	X	X		X
доходы от оказания услуг, работ	120	130	10689548,00	9789548,00	0,00	X	900000	
доходы от штрафов, пеней, иных сумм принудительного	130	X		X	X	X	X	X
безвозмездные поступления от наднациональных организаций, правительств иностранных государств, международных финансовых организаций	140	X		X	X	X	X	X
иные субсидии, предоставленные из бюджета	150	180	2836614,00				X	2836614,0
прочие доходы	160	180	1100000,00	X	X	X	1100000	X
доходы от операций с активами	180	X		X	X	X	X	X
Остаток средств на конец года	600	X	0,00	0,00	0,00	0,00		0,00
<b>Выплаты, всего:</b>	<b>200</b>		<b>15219042,98</b>	<b>9789548,00</b>	<b>0,00</b>	<b>0,00</b>	<b>2592880,98</b>	<b>2836614,00</b>
в том числе на:								
Выплаты персоналу всего	210	<b>342</b>	9498500,00	8847500,00	0,00	0,00	651000,00	0,00
из них:								
Оплата труда	211	<b>111</b>	7200000,00	6700000,00	0,00		500000,00	0,0
Прочие выплаты	212	<b>112</b>	0,00	0,00	0,00		0,00	0,0
Начисления на выплаты по оплате труда	213	<b>119</b>	2298500,00	2147500,00	0,00		151000,00	0,0
социальные и иные выплаты населению, всего	220		0,00					
из них:								
уплата налогов, сборов и иных платежей	230	<b>851</b>	128500,00	128500,00				
		<b>852</b>	0,00		0,00			0,0
		<b>853</b>	75248,00	65248,00			10000,00	
из них:			0,00					
безвозмездные перечисления организациям	240		0,00					
прочие расходы (кроме расходов на закупку товаров, работ, услуг)	250	<b>244</b>	0,00					
		<b>831</b>	60000,00	60000,00				
расходы на закупку товаров, работ, услуг, всего	260	<b>243</b>	0,00					
		<b>244</b>	5456794,98	688300,00	0,00		1931880,98	2836614,0
		<b>417</b>	0,00					
Поступление финансовых активов, всего	300	X	0,00					
из них:			0,00					
увеличение остатков средств	310		0,00					
прочие поступления	320		0,00					
Выбытие финансовых активов,	400		0,00					

Из них:	410		0,00					
уменьшение остатков средств								
прочие выбытия	420		0,00					

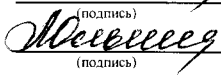
Руководитель муниципального учреждения  
(уполномоченное лицо)

  
(подпись) Акимова О.И.  
(расшифровка подписи)

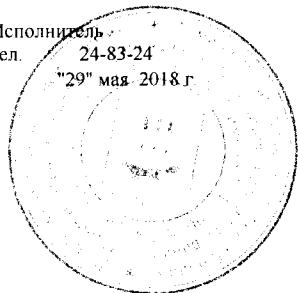
Главный бухгалтер муниципального учреждения

  
(подпись) Малышкова О.Ю.  
(расшифровка подписи)

Исполнитель  
тел. 24-83-24

  
(подпись) Малышкова О.Ю.  
(расшифровка подписи)

"29" мая 2018 г.



**III. Показатели по поступлениям и выплатам учреждения на 2019 год**

Наименование показателя	Код строки	Код по бюджетной классификации РФ	Объем финансового обеспечения, руб. (с точностью до двух знаков после запятой - 0,00)					
			всего	Субсидии на финансовое обеспечение выполнения муниципального задания	Субсидии на финансовое обеспечение муниципального задания на оказание муниципальных услуг (выполнение работ) предоставляемые в соответствии с абзацем вторым п. 1 статьи 78.1 Бюджетного Кодекса РФ	в том числе		
						Субсидии на осуществление капитальных вложений	Поступления от оказания услуг (выполнения работ на платной основе) и от иной приносящей доход деятельности	Иные субсидии, предоставленные из бюджета
Остаток средств на начало года	500	X	0,00	0,00	0,00	0,00	0,00	0,00
<b>Поступления , всего:</b>	<b>100</b>	<b>X</b>	<b>12165800,00</b>	<b>10165800,00</b>	<b>0,00</b>	<b>0,00</b>	<b>2000000,00</b>	<b>0,00</b>
в том числе:		X						
доходы от собственности	110	X	0,00	X	X	X		X
доходы от оказания услуг, работ	120	130	11165800,00	10165800,00	0,00	X	1000000	
доходы от штрафов, пеней, иных сумм принудительного изъятия	130	X		X	X	X	X	X
безвозмездные поступления от наднациональных организаций, правительств иностранных государств, международных финансовых организаций	140	X		X	X	X	X	X
иные субсидии, предоставленные из бюджета	150	180	0,00				X	0,00
прочие доходы	160	180	1000000,00	X	X	X	1000000	X
доходы от операций с активами	180	X		X	X	X	X	X
Остаток средств на конец года	600	X	0,00	0,00	0,00	0,00		0,00
<b>Выплаты, всего:</b>	<b>200</b>		<b>12165800,00</b>	<b>10165800,00</b>	<b>0,00</b>	<b>0,00</b>	<b>2000000,00</b>	<b>0,00</b>
в том числе на:								
Выплаты персоналу всего	210	342	9966600,00	9315600,00	0,00	0,00	651000,00	0,00
из них:								
Оплата труда	211	111	7655400,00	7155400,00	0,00		500000,00	0,00
Прочие выплаты	212	112	0,00	0,00	0,00		0,00	0,00
Начисления на выплаты по оплате труда	213	119	2311200,00	2160200,00	0,00		151000,00	0,00
социальные и иные выплаты населению, всего	220		0,00					
из них:								
уплата налогов, сборов и иных платежей	230	851	128000,00	128000,00				
		852	2000,00	2000,00	0,00			0,00
		853	10000,00				10000,00	
из них:			0,00					
безвозмездные перечисления организациям	240		0,00					
прочие расходы (кроме расходов на закупку товаров, работ, услуг)	250	244	0,00					
		831	0,00					
расходы на закупку товаров, работ, услуг, всего	260	243	0,00					
		244	2059200,00	720200,00	0,00		1339000,00	0,00
		417	0,00					
Поступление финансовых активов, всего	300	X	0,00					
из них:			0,00					
увеличение остатков средств	310		0,00					
прочие поступления	320		0,00					
Выбытие финансовых активов,	400		0,00					
Из них:	410		0,00					
уменьшение остатков средств								
прочие выбытия	420		0,00					

Руководитель муниципального учреждения  
(уполномоченное лицо)

*Акимова О.И.*  
(подпись)

Акимова О.И.  
(расшифровка подписи)

Главный бухгалтер муниципального учреждения

*Мальшенкова О.Ю.*  
(подпись)


Мальшенкова О.Ю.  
(расшифровка подписи)

Исполнитель  
тел. 24-83-24

*Мальшенкова О.Ю.*  
(подпись)

Мальшенкова О.Ю.  
(расшифровка подписи)

"29" мая 2018 г.



**III. Показатели по поступлениям и выплатам учреждения на 2020 год**

Наименование показателя	Код строки	Код по бюджетной классификации РФ	Объем финансового обеспечения, руб. (с точностью до двух знаков после запятой - 0,00)					
			всего	в том числе				
				Субсидии на финансовое обеспечение выполнения муниципального задания	Субсидии на финансовое обеспечение муниципального задания на оказание муниципальных услуг (выполнение работ) в соответствии с абзацем вторым п. 1 статьи 78.1 Бюджетного Кодекса РФ	Субсидии на осуществление капитальных вложений	Поступления от оказания услуг (выполнения работ на платной основе) и от иной приносящей доход деятельности	Иные субсидии, предоставленные из бюджета
Остаток средств на начало года	500	X	0,00	0,00	0,00	0,00	0,00	0,00
<b>Поступления, всего:</b>	<b>100</b>	<b>X</b>	<b>12446200,00</b>	<b>10446200,00</b>	<b>0,00</b>	<b>0,00</b>	<b>2000000,00</b>	<b>0,00</b>
в том числе:		X						
доходы от собственности	110	X	0,00	X	X	X		X
доходы от оказания услуг, работ	120	130	11446200,00	10446200,00	0,00	X	1000000	
доходы от штрафов, пеней, иных сумм принудительного изъятия	130	X		X	X	X	X	X
безвозмездные поступления от наднациональных организаций, правительств иностранных государств, международных финансовых организаций	140	X		X	X	X	X	X
иные субсидии, предоставленные из бюджета	150	180	0,00				X	0,00
прочие доходы	160	180	1000000,00	X	X	X	1000000	X
доходы от операций с активами	180	X		X	X	X	X	X
Остаток средств на конец года	600	X	0,00	0,00	0,00	0,00		0,00
<b>Выплаты, всего:</b>	<b>200</b>		<b>12446200,00</b>	<b>10446200,00</b>	<b>0,00</b>	<b>0,00</b>	<b>2000000,00</b>	<b>0,00</b>
в том числе на:								
Выплаты персоналу всего	210	<b>342</b>	10289300,00	9638300,00	0,00	0,00	651000,00	0,00
из них:								
Оплата труда	211	<b>111</b>	7902700,00	7402700,00	0,00		500000,00	0,00
Прочие выплаты	212	<b>112</b>	0,00	0,00	0,00		0,00	0,00
Начисления на выплаты по оплате труда	213	<b>119</b>	2386600,00	2235600,00	0,00		151000,00	0,00
социальные и иные выплаты населению, всего	220		0,00					
из них:								
уплата налогов, сборов и иных платежей	230	<b>851</b>	127300,00	127300,00				
		<b>852</b>	2000,00	2000,00	0,00			0,00
		<b>853</b>	10000,00				10000,00	
из них:			0,00					
безвозмездные перечисления организациям	240		0,00					
прочие расходы (кроме расходов на закупку товаров, работ, услуг)	250	<b>244</b>	0,00					
		<b>831</b>	0,00					
расходы на закупку товаров, работ, услуг, всего	260	<b>243</b>	0,00					
		<b>244</b>	2017600,00	678600,00	0,00		1339000,00	0,00
		<b>417</b>	0,00					
Поступление финансовых активов, всего	300	X	0,00					
из них:			0,00					
увеличение остатков средств	310		0,00					
прочие поступления	320		0,00					
Выбытие финансовых активов,	400		0,00					
Из них:	410		0,00					
уменьшение остатков средств								
прочие выбытия	420		0,00					

Руководитель муниципального учреждения  
(уполномоченное лицо)

*Акимова О.И.*  
(подпись)

Акимова О.И.  
(расшифровка подписи)

Главный бухгалтер муниципального учреждения

*Малышкова О.Ю.*  
(подпись)

Малышкова О.Ю.  
(расшифровка подписи)

Исполнитель  
тел. 24-83-24

*Малышкова О.Ю.*  
(подпись)

Малышкова О.Ю.  
(расшифровка подписи)

"29" мая 2018 г.



Приложение\_1  
к Плану финансово-хозяйственной деятельности  
на 2018 год и на плановый период 2019 и 2020  
годов

от 29 мая 2018 г.

**III. Показатели по поступлениям и выплатам учреждения по субсидиям на финансовое обеспечение выполнения муниципального задания на оказание муниципальных услуг (бюджет городского округа Саранск)**

Наименование показателя	Код строки	Код по бюджетной классификации РФ	2018 год	2019 год	2020 год
			Объем финансового обеспечения, руб. (с точностью до двух знаков после запятой - 0,00)	Объем финансового обеспечения, руб. (с точностью до двух знаков после запятой - 0,00)	Объем финансового обеспечения, руб. (с точностью до двух знаков после запятой - 0,00)
Планируемый остаток средств на начало планируемого года		X			
<b>Поступления, всего:</b>		X	9789548,00	10165800,00	10446200,00
<b>Выплаты, всего:</b>		900	<b>9789548,00</b>	<b>10165800,00</b>	<b>10446200,00</b>
в том числе:					
Оплата труда и начисления на выплаты по оплате труда, всего		210	8847500,00	9315600,00	9638300,00
из них:					
Заработная плата		211	6700000,00	7155400,00	7402700,00
Прочие выплаты		212			
Начисления на выплаты по оплате труда		213	2147500,00	2160200,00	2235600,00
Оплата работ, услуг, всего		220	688300,00	720200,00	678600,00
из них:					
Услуги связи		221	134400,00	143800,00	143800,00
Транспортные услуги		222			
Коммунальные услуги		223	455800,00	451900,00	452000,00
Арендная плата за пользование имуществом		224			
Работы, услуги по содержанию имущества		225	12200,00	38600,00	39800,00
Прочие работы, услуги		226	85900,00	85900,00	43000,00
Безвозмездные перечисления организациям,		240			
из них:					
Безвозмездные перечисления государственным и		241			
Социальное обеспечение, всего		260			
из них:					
Пособия по социальной помощи населению		262			
Пенсии, пособия, выплачиваемые организациями		263			
Прочие расходы		290	253748,00	130000,00	129300,00
Поступление нефинансовых активов, всего		300	0,00	0,00	0,00
из них:					
Увеличение стоимости основных средств		310			
Увеличение стоимости нематериальных активов		320			
Увеличение стоимости непроектных		330			
Увеличение стоимости материальных запасов		340			
Поступление финансовых активов, всего		500			
из них:					
Увеличение стоимости ценных бумаг, кроме акций и иных форм участия в капитале		520			
Увеличение стоимости акций и иных форм		530			

Приложение 3  
к Плану финансово-хозяйственной деятельности  
на 2018 год и на плановый период 2019 и 2020  
от 29 мая 2018 г.

**III. Поступления от иной приносящей доход деятельности**

Наименование показателя	Код строки	Код по бюджетной классификации РФ	2018 год	2019 год	2020 год
			Объем финансового обеспечения, руб. (с точностью до двух знаков после запятой - 0,00)	Объем финансового обеспечения, руб. (с точностью до двух знаков после запятой - 0,00)	Объем финансового обеспечения, руб. (с точностью до двух знаков после запятой - 0,00)
Планируемый остаток средств на начало планируемого года		X	592880,98		
<b>Поступления, всего:</b>		X	2000000,00	2000000,00	2000000,00
<b>Выплаты, всего:</b>		900	<b>2592880,98</b>	<b>2000000,00</b>	<b>2000000,00</b>
в том числе:					
Оплата труда и начисления на выплаты по оплате труда, всего		210	651000,00	651000,00	651000,00
из них:					
Заработная плата		211	500000,00	500000,00	500000,00
Прочие выплаты		212			
Начисления на выплаты по оплате труда		213	151000,00	151000,00	151000,00
Оплата работ, услуг, всего		220	1131880,98	739000,00	739000,00
из них:					
Услуги связи		221	100000,00	122135,00	122135,00
Транспортные услуги		222			
Коммунальные услуги		223	22790,00	16865,00	16865,00
Арендная плата за пользование имуществом		224			
Работы, услуги по содержанию имущества		225	709090,98	500000,00	500000,00
Прочие работы, услуги		226	300000,00	100000,00	100000,00
Безвозмездные перечисления организациям,		240			
из них:					
Безвозмездные перечисления государственным и		241			
Социальное обеспечение, всего		260			
из них:					
Пособия по социальной помощи населению		262			
Пенсии, пособия, выплачиваемые организациями		263			
Прочие расходы		290	10000,00	10000,00	10000,00
Поступление нефинансовых активов, всего		300	800000,00	600000,00	600000,00
из них:					
Увеличение стоимости основных средств		310	500000,00	300000,00	300000,00
Увеличение стоимости нематериальных активов		320			
Увеличение стоимости непроизведенных		330			
Увеличение стоимости материальных запасов		340	300000,00	300000,00	300000,00
Поступление финансовых активов, всего		500			
из них:					
Увеличение стоимости ценных бумаг, кроме акций и иных форм участия в капитале		520			
Увеличение стоимости акций и иных форм		530			

**Показатели выплат по расходам на закупку товаров, работ, услуг учреждения**

Код строки	Наименование показателя	Год начала закупки	Сумма выплат по расходам на закупку товаров, работ и услуг, руб. (с точностью до двух знаков после запятой - 0,00)					
			2018		2019		2020	
			в том числе		в том числе		в том числе	
1	Выплаты по расходам на закупку товаров, работ, услуг всего:	X	5456794,98	2059200,00	2059200,00	2017600,00	2017600,00	0,00
2	в том числе: на оплату контрактов заключенных до начала очередного финансового года:	X	2336143,00	0,00	0,00	0,00	0,00	0,00
3	на закупку товаров работ, услуг по году начала закупки:	900	3120651,98	2059200,00	2059200,00	2017600,00	2017600,00	0,00

**Сведения о средствах, поступающих во временное распоряжение учреждения (подразделения)**

Наименование показателя	Кд строки	Сумма (руб., с точностью до двух
Остаток средств на начало года	010	
Остаток средств на конец года	020	0
Поступления	030	0
Выбытие	040	0

**Справочная информация**

Наименование показателя	Кд строки	Сумма (тыс.руб.)
Объем публичных обязательств, всего:	010	0
Объем бюджетных инвестиций (в части переданных полномочий муниципального заказчика в соответствии с Бюджетным кодексом Российской Федерации), всего:	020	0
Объем средств, поступивших во временное распоряжение, всего:	030	0

Приложение 4  
к Плану финансово-хозяйственной  
деятельности на 2018 год и на плановый  
период 2019 и 2020 годов

от 29 мая 2018 г.

IV. Другие субсидии, предоставляемые из бюджета

Наименование показателя	Код строки	Код по бюджетной классификации РФ	2018 год	2019 год	2020 год
			Объем финансового обеспечения, руб. (с точностью до двух знаков после запятой - 0,00)	Объем финансового обеспечения, руб. (с точностью до двух знаков после запятой - 0,00)	Объем финансового обеспечения, руб. (с точностью до двух знаков после запятой - 0,00)
Планируемый остаток средств на начало планируемого года		X			
<b>Поступления, всего:</b>		X	2836614,00	0,00	0,00
<b>Выплаты, всего:</b>		900	<b>2836614,00</b>	<b>0,00</b>	<b>0,00</b>
в том числе:					
Оплата труда и начисления на выплаты по оплате труда, всего		210	0,00	0,00	0,00
из них:					
Заработная плата		211			
Прочие выплаты		212			
Начисления на выплаты по оплате труда		213			
Оплата работ, услуг, всего		220	2774614,00	0,00	0,00
из них:					
Услуги связи		221			
Транспортные услуги		222			
Коммунальные услуги		223			
Арендная плата за пользование имуществом		224			
Работы, услуги по содержанию имущества		225	2317199		
Прочие работы, услуги		226	457415		
Безвозмездные перечисления организациям, всего		240			
из них:					
Безвозмездные перечисления государственным и		241			
Социальное обеспечение, всего		260			
из них:					
Пособия по социальной помощи населению		262			
Пенсии, пособия, выплачиваемые организациями		263			
Прочие расходы		290			
Поступление нефинансовых активов, всего		300	62000,00	0,00	0,00
из них:					
Увеличение стоимости основных средств		310	47000,00	0,00	0,00
Увеличение стоимости нематериальных активов		320			
Увеличение стоимости непроизведенных		330			
Увеличение стоимости материальных запасов		340	15000,00		
Поступление финансовых активов, всего		500			
из них:					
Увеличение стоимости ценных бумаг, кроме акций и иных форм участия в капитале		520			
Увеличение стоимости акций и иных форм		530			