

Изменение

плана финансово - хозяйственной деятельности на 2017 год и на плановый период 2018 и 2019 годов

(в части изменения Раздела III. Показатели по поступлениям и выплатам учреждения)

от "18" октября 2017г.


МОУ "Средняя общеобразовательная школа №13 "

Наименование муниципального учреждения

III. Показатели по поступлениям и выплатам учреждения на 2017 год

Наименование показателя	Код строки	Код по бюджетной классификации РФ	Объем финансового обеспечения, руб. (с точностью до двух знаков после запятой - 0,00)					
			всего	в том числе				
				Субсидии на финансовое обеспечение выполнения муниципального задания	Субсидии на финансовое обеспечение муниципального задания на оказание муниципальных услуг предоставляемые в соответствии с абзацем вторым п. 1 статьи 78.1 Бюджетного Кодекса РФ	Субсидии на осуществление капитальных вложений	Поступления от оказания услуг (выполнения работ на платной основе) и от иной приносящей доход деятельности	Иные субсидии, предоставленные из бюджета
Остаток средств на начало года	500	X	13 068,23	0,00	0,00	0,00	13 068,23	0,00
Поступления , всего:	100	X	13 985 287,50	1 914 891,00	9 282 287,00	0,00	200 000,00	2 588 109,50
в том числе:		X						
доходы от собственности	110	X	0,00	X	X	X		X
доходы от оказания услуг, работ	120	130	11 397 178,00	1 914 891,00	9 282 287,00	X	200 000,00	
доходы от штрафов, пеней, иных сумм принудительного изъятия	130	X		X	X	X	X	X
безвозмездные поступления от наднациональных организаций, правительств иностранных государств, международных финансовых организаций	140	X		X	X	X	X	X
иные субсидии, предоставленные из бюджета	150	180	2 588 109,50				X	2 588 109,50
прочие доходы	160	180	0,00	X	X	X		X
доходы от операций с активами	180	X		X	X	X	X	X
Остаток средств на конец года	600	X	0,00	0,00	0,00	0,00	0,00	0,00
Выплаты, всего:	200		13 998 355,73	1 914 891,00	9 282 287,00	0,00	213 068,23	2 588 109,50
в том числе на:								
Выплаты персоналу всего	210	342	9 150 540,00	0,00	9 044 360,00	0,00	106 180,00	0,00
из них:								
Оплата труда	211	111	6 489 023,00	0,00	6 410 023,00		79 000,00	0,00
Прочие выплаты	212	112	0,00	0,00	0,00		0,00	0,00
Начисления на выплаты по оплате труда	213	119	2 661 517,00	0,00	2 634 337,00		27 180,00	0,00
социальные и иные выплаты населению, всего	220		0,00					
из них:								
уплата налогов, сборов и иных платежей	230	851	862 904,54	862 904,54				
		852	0,00	0,00		0,00	0,00	
		853	10 698,00	10 698,00				
из них:			0,00					
безвозмездные перечисления организациям	240		0,00					
прочие расходы (кроме расходов на закупку товаров.	250	244	0,00					

услуг)		831	11 395,46	11 395,46			
ходы на закупку товаров, работ, услуг, всего	260	243	562 626,00				562 626,00
		244	3 400 191,73	1 029 893,00	237 927,00	106 888,23	2 025 483,50
		407	0,00				
Поступление финансовых активов, всего	300	X	0,00				
из них:			0,00				
увеличение остатков средств	310		0,00				
прочие поступления	320		0,00				
Выбытие финансовых активов, всего	400		0,00				
уменьшение остатков средств	410		0,00				
прочие выбытия	420		0,00				



Исполнительный директор
 Руководитель муниципального учреждения
 Главный бухгалтер муниципального учреждения
 тел.

[Handwritten signature]
 (подпись) Н.М. Гладышева
 (расшифровка подписи)

[Handwritten signature]
 (подпись) Н.А. Казакова
 (расшифровка подписи)

[Handwritten signature]
 (подпись) И.А. Ганиева
 (расшифровка подписи)

" 18 "октября 2017 г.

III. Показатели по поступлениям и выплатам учреждения на 2018 год

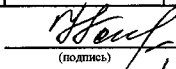
Наименование показателя	Код строки	Код по бюджетной классификации РФ	Объем финансового обеспечения, руб. (с точностью до двух знаков после запятой - 0,00)					
			всего	Субсидии на финансовое обеспечение выполнения муниципального задания	Субсидии на финансовое обеспечение муниципального задания на оказание муниципальных услуг предоставляемые в соответствии с абзацем вторым п. 1 статьи 78.1 Бюджетного Кодекса РФ	в том числе:		
Субсидии на осуществление капитальных вложений	Поступления от оказания услуг (выполнения работ на платной основе) и от иной приносящей доход деятельности	Иные субсидии, предоставленные из бюджета						
Остаток средств на начало года	500	X	0,00	0,00	0,00	0,00	0,00	0,00
Поступления, всего:	100	X	14 449 500,00	1 898 600,00	11 244 300,00	0,00	200 000,00	1 106 600,00
в том числе:		X						
доходы от собственности	110	X	0,00	X	X	X		X
доходы от оказания услуг, работ	120	130	13 342 900,00	1 898 600,00	11 244 300,00	X	200 000,00	
доходы от штрафов, пеней, иных сумм принудительного изъятия	130	X		X	X	X	X	X
безвозмездные поступления от наднациональных организаций, правительств иностранных государств, международных финансовых организаций	140	X		X	X	X	X	X
иные субсидии, предоставленные из бюджета	150	180	1 106 600,00				X	1 106 600,00
прочие доходы	160	180	0,00	X	X	X		X
доходы от операций с активами	180	X		X	X	X	X	X
Остаток средств на конец года	600	X	0,00	0,00	0,00	0,00	0,00	0,00
Выплаты, всего:	200		14 449 500,00	1 898 600,00	11 244 300,00	0,00	200 000,00	1 106 600,00
в том числе на:								
Выплаты персоналу всего	210	342	11 277 880,00	0,00	11 160 700,00	0,00	117 180,00	0,00
из них:								
Оплата труда	211	111	8 662 000,00	0,00	8 572 000,00		90 000,00	0,00
Прочие выплаты	212	112	0,00	0,00	0,00		0,00	0,00
Начисления на выплаты по оплате труда	213	119	2 615 880,00	0,00	2 588 700,00		27 180,00	0,00
социальные и иные выплаты населению, всего	220		0,00					
из них:								
уплата налогов, сборов и иных платежей	230	851	888 400,00	888 400,00				
		852	0,00		0,00		0,00	0,00
		853	0,00					
из них:			0,00					
безвозмездные перечисления организациям	240		0,00					
прочие расходы (кроме расходов на закупку товаров, работ, услуг)	250	244	0,00					
		831	0,00					
расходы на закупку товаров, работ, услуг, всего	260	243	0,00					
		244	2 283 220,00	1 010 200,00	83 600,00		82 820,00	1 106 600,00
		417	0,00					
Поступление финансовых активов, всего	300	X	0,00					
из них:			0,00					
увеличение остатков средств	310		0,00					
прочие поступления	320		0,00					
Выбытие финансовых активов			0,00					
Из них:			0,00					
уменьшение остатков средств			0,00					
прочие выбытия			0,00					


Руководитель муниципального учреждения (уполномоченное лицо)


Главный бухгалтер муниципального учреждения

Исполнитель тел.

" 18 " октября 2017 г.


(подпись) Н.М. Гладышева
(расшифровка подписи)


(подпись) Н.А. Казакова
(расшифровка подписи)


(подпись) И.А. Ганиева
(расшифровка подписи)



О
П
В
К
Ж
Р
Д
С
И
З
Б
Е
Н
А
П
Р
Г
Ф
И
П
П
Р
Д
О
А
К
О
С
В
В
Т
В
Ы
И
З
О
П
Н
О
П
С
О
Л
И
З
У
П
П
Л
И
З
Б
Е
З
О
Р
Г
П
Р
О
П
А
С

III. Показатели по поступлениям и выплатам учреждения на 2019 год

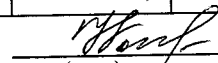
Наименование показателя	Код строки	Код по бюджетной классификации РФ	Объем финансового обеспечения, руб. (с точностью до двух знаков после запятой - 0,00)					
			всего	в том числе				
				Субсидии на финансовое обеспечение выполнения муниципального задания	Субсидии на финансовое обеспечение муниципального задания на оказание муниципальных услуг предоставляемые в соответствии с абзацем вторым п. 1 статьи 78.1 Бюджетного Кодекса РФ	Субсидии на осуществление капитальных вложений	Поступления от оказания услуг (выполнения работ на платной основе) и от иной приносящей доход деятельности	Иные субсидии, предоставленные из бюджета
Остаток средств на начало года	500	X	0,00	0,00	0,00	0,00	0,00	0,00
Поступления, всего:	100	X	16 243 300,00	1 777 000,00	13 039 500,00	0,00	200 000,00	1 226 800,00
в том числе:		X						
доходы от собственности	110	X	0,00	X	X	X		X
доходы от оказания услуг, работ	120	130	15 016 500,00	1 777 000,00	13 039 500,00	X	200 000,00	
доходы от штрафов, пеней, иных сумм принудительного изъятия	130	X		X	X	X	X	X
безвозмездные поступления от наднациональных организаций, правительств иностранных государств, международных финансовых организаций	140	X		X	X	X	X	X
иные субсидии, предоставленные из бюджета	150	180	1 226 800,00				X	1 226 800,00
прочие доходы	160	180	0,00	X	X	X		X
доходы от операций с активами	180	X		X	X	X	X	X
Остаток средств на конец года	600	X	0,00	0,00	0,00	0,00	0,00	0,00
Выплаты, всего:	200		16 243 300,00	1 777 000,00	13 039 500,00	0,00	200 000,00	1 226 800,00
в том числе на:								
Выплаты персоналу всего	210	342	13 073 080,00	0,00	12 955 900,00	0,00	117 180,00	0,00
из них:								
Оплата труда	211	111	10 040 800,00	0,00	9 950 800,00		90 000,00	0,00
Прочие выплаты	212	112	0,00	0,00	0,00		0,00	0,00
Начисления на выплаты по оплате труда	213	119	3 032 280,00	0,00	3 005 100,00		27 180,00	0,00
социальные и иные выплаты населению, всего	220		0,00					
из них:								
уплата налогов, сборов и иных платежей	230	851	888 400,00	888 400,00				
		852	0,00		0,00		0,00	0,00
		853	0,00					
из них:			0,00					
безвозмездные перечисления организациям	240		0,00					
прочие расходы (кроме расходов на закупку товаров, работ, услуг)	250	244	0,00					
		831	0,00					
расходы на закупку товаров, работ, услуг, всего	260	243	0,00					
		244	2 281 820,00	888 600,00	83 600,00		82 820,00	1 226 800,00
		417	0,00					
Поступление финансовых активов, всего	300	X	0,00					
из них:			0,00					
увеличение остатков средств	310		0,00					
прочие поступления	320		0,00					
Выбытие финансовых активов	400		0,00					
Из них:			0,00					
уменьшение остатков средств	410		0,00					
прочие выбытия	420		0,00					


МОУ
Муниципальное бюджетное учреждение
«Средняя общеобразовательная школа № 13»


Главному бухгалтеру муниципального учреждения

Исполнитель
тел.

" 18 " октября 2017 г.


(подпись) Н.М. Гладышева
(расшифровка подписи)


(подпись) Н.А. Казакова
(расшифровка подписи)


(подпись) И.А. Ганиева
(расшифровка подписи)

Приложение 1
к Плану финансово-хозяйственной деятельности
на 2017 год и на плановый период 2018 и 2019
годов

от "18" октября 2017 г.

III. Показатели по поступлениям и выплатам учреждения по субсидиям на финансовое обеспечение выполнения муниципального задания на оказание муниципальных услуг (бюджет городского округа Саранск)

Наименование показателя	Код строки	Код по бюджетной классификации РФ	2017 год	2018 год	2019 год
			Объем финансового обеспечения, руб. (с точностью до двух знаков после запятой - 0,00)	Объем финансового обеспечения, руб. (с точностью до двух знаков после запятой - 0,00)	Объем финансового обеспечения, руб. (с точностью до двух знаков после запятой - 0,00)
Планируемый остаток средств на начало планируемого года		X			
Поступления, всего:		X	1 914 891,00	1 898 600,00	1 777 000,00
Выплаты, всего:		900	1 914 891,00	1 898 600,00	1 777 000,00
в том числе:					
Оплата труда и начисления на выплаты по оплате труда, всего		210	0,00	0,00	0,00
из них:					
Заработная плата		211			
Прочие выплаты		212			
Начисления на выплаты по оплате труда		213			
Оплата работ, услуг, всего		220	1 029 893,00	994 000,00	872 400,00
из них:					
Услуги связи		221	0,00		
Транспортные услуги		222			
Коммунальные услуги		223	919 367,00	916 300,00	794 300,00
Арендная плата за пользование имуществом		224			
Работы, услуги по содержанию имущества		225	20 700,00	65 700,00	66 100,00
Прочие работы, услуги		226	89 826,00	12 000,00	12 000,00
Безвозмездные перечисления организациям,		240			
из них:					
Безвозмездные перечисления государственным и		241			
Социальное обеспечение, всего		260			
из них:					
Пособия по социальной помощи населению		262			
Пенсии, пособия, выплачиваемые организациями		263			
Прочие расходы		290	884 998,00	888 400,00	888 400,00
Поступление нефинансовых активов, всего		300	0,00	16 200,00	16 200,00
из них:					
Увеличение стоимости основных средств		310			
Увеличение стоимости нематериальных активов		320			
Увеличение стоимости непроизводственных		330			
Увеличение стоимости материальных запасов		340		16 200,00	16 200,00
Поступление финансовых активов, всего		500			
из них:					
Увеличение стоимости ценных бумаг, кроме акций и иных форм участия в капитале		520			
Увеличение стоимости акций и иных форм		530			

Приложение 3
к Плану финансово-хозяйственной деятельности
на 2017 год и на плановый период 2018 и 2019
годов

от "18" октября 2017 г.

III. Поступления от иной приносящей доход деятельности

Наименование показателя	Код строки	Код по бюджетной классификации РФ	2017 год	2018 год	2019 год
			Объем финансового обеспечения, руб. (с точностью до двух знаков после запятой - 0,00)	Объем финансового обеспечения, руб. (с точностью до двух знаков после запятой - 0,00)	Объем финансового обеспечения, руб. (с точностью до двух знаков после запятой - 0,00)
Планируемый остаток средств на начало планируемого года		X	13 068,23		
Поступления, всего:		X	200 000,00	200 000,00	200 000,00
Выплаты, всего:		900	213 068,23	200 000,00	200 000,00
в том числе:					
Оплата труда и начисления на выплаты по оплате труда, всего		210	106 180,00	117 180,00	117 180,00
из них:					
Заработная плата		211	79 000,00	90 000,00	90 000,00
Прочие выплаты		212			
Начисления на выплаты по оплате труда		213	27 180,00	27 180,00	27 180,00
Оплата работ, услуг, всего		220	57 000,00	42 000,00	42 000,00
из них:					
Услуги связи		221	6 000,00		
Транспортные услуги		222			
Коммунальные услуги		223	2 000,00	2 000,00	2 000,00
Арендная плата за пользование имуществом		224			
Работы, услуги по содержанию имущества		225	9 000,00	20 000,00	20 000,00
Прочие работы, услуги		226	40 000,00	20 000,00	20 000,00
Безвозмездные перечисления организациям,		240			
из них:					
Безвозмездные перечисления государственным и		241			
Социальное обеспечение, всего		260			
из них:					
Пособия по социальной помощи населению		262			
Пенсии, пособия, выплачиваемые организациями		263			
Прочие расходы		290	1 000,00		
Поступление нефинансовых активов, всего		300	48 888,23	40 820,00	40 820,00
из них:					
Увеличение стоимости основных средств		310	10 000,00	10 000,00	10 000,00
Увеличение стоимости нематериальных активов		320			
Увеличение стоимости непроизведенных		330			
Увеличение стоимости материальных запасов		340	38 888,23	30 820,00	30 820,00
Поступление финансовых активов, всего		500			
из них:					
Увеличение стоимости ценных бумаг, кроме акций и иных форм участия в капитале		520			
Увеличение стоимости акций и иных форм		530			

Приложение 2
к Плану финансово-хозяйственной
деятельности на 2017 год и на плановый период
2018 и 2019 годов

от "18 " октября 2017 г.

**III. Показатели по поступлениям и выплатам учреждения по субсидиям на финансовое обеспечение
муниципального задания на оказание муниципальных услуг в соответствии с абзацем вторым п. 1
статьи 78.1 Бюджетного Кодекса РФ**

Наименование показателя	Код строки	Код по бюджетной классификации РФ	2017 год	2018 год	2019 год
			Объем финансового обеспечения, руб. (с точностью до двух знаков после запятой - 0,00)	Объем финансового обеспечения, руб. (с точностью до двух знаков после запятой - 0,00)	Объем финансового обеспечения, руб. (с точностью до двух знаков после запятой - 0,00)
Планируемый остаток средств на начало планируемого года		X			
Поступления, всего:		X	9 282 287,00	11 244 300,00	13 039 500,00
Выплаты, всего:		900	9 282 287,00	11 244 300,00	13 039 500,00
в том числе:					
Оплата труда и начисления на выплаты по оплате труда, всего		210	9 044 360,00	11 160 700,00	12 955 900,00
из них:					
Заработная плата		211	6 410 023,00	8 572 000,00	9 950 800,00
Прочие выплаты		212			
Начисления на выплаты по оплате труда		213	2 634 337,00	2 588 700,00	3 005 100,00
Оплата работ, услуг, всего		220	38 650,00	40 000,00	40 000,00
из них:					
Услуги связи		221	38 650,00	40 000,00	40 000,00
Транспортные услуги		222			
Коммунальные услуги		223			
Арендная плата за пользование имуществом		224			
Работы, услуги по содержанию имущества		225			
Прочие работы, услуги		226			
Безвозмездные перечисления организациям, всего		240			
из них:					
Безвозмездные перечисления государственным и		241			
Социальное обеспечение, всего		260			
из них:					
Пособия по социальной помощи населению		262			
Пенсии, пособия, выплачиваемые организациями		263			
Прочие расходы		290	2 250,00		
Поступление нефинансовых активов, всего		300	197 027,00	43 600,00	43 600,00
из них:					
Увеличение стоимости основных средств		310	180 227,00	10 000,00	10 000,00
Увеличение стоимости нематериальных активов		320			
Увеличение стоимости непроектных		330			
Увеличение стоимости материальных запасов		340	16 800,00	33 600,00	33 600,00
Поступление финансовых активов, всего		500			
из них:					
Увеличение стоимости ценных бумаг, кроме акций и иных форм участия в капитале		520			
Увеличение стоимости акций и иных форм		530			

Показатели выплат по расходам на закупку товаров, работ, услуг учреждения

Наименование показателя	Код строки	Год начала закупки	Сумма выплат по расходам на закупку товаров, работ и услуг, руб. (с точностью до двух знаков после запятой - 0,00)											
			2017			2018			2019			в том числе		
			всего на закупку	в соответствии с Федеральным законом от 5 апреля 2013 г. N 44-ФЗ "О контрактной системе в сфере закупок товаров, работ, услуг для государственных и муниципальных нужд"	в соответствии с Федеральным законом от 18 июля 2011 г. N 223-ФЗ "О закупках товаров, работ, услуг отдельными видами юридических лиц"	всего на закупку	в соответствии с Федеральным законом от 5 апреля 2013 г. N 44-ФЗ "О контрактной системе в сфере закупок товаров, работ, услуг для государственных и муниципальных нужд"	в соответствии с Федеральным законом от 18 июля 2011 г. N 223-ФЗ "О закупках товаров, работ, услуг отдельными видами юридических лиц"	всего на закупку	в соответствии с Федеральным законом от 5 апреля 2013 г. N 44-ФЗ "О контрактной системе в сфере закупок товаров, работ, услуг для государственных и муниципальных нужд"	в соответствии с Федеральным законом от 18 июля 2011 г. N 223-ФЗ "О закупках товаров, работ, услуг отдельными видами юридических лиц"	в соответствии с Федеральным законом от 5 апреля 2013 г. N 44-ФЗ "О контрактной системе в сфере закупок товаров, работ, услуг для государственных и муниципальных нужд"	в соответствии с Федеральным законом от 18 июля 2011 г. N 223-ФЗ "О закупках товаров, работ, услуг отдельными видами юридических лиц"	
Выплаты по расходам на закупку товаров, работ, услуг всего:	1	X	3974213,19	3974213,19	0,00	2283220	2283220,00	0,00	2281820	2281820,00	0,00	2081994,54	2081994,54	0,00
в том числе: на оплату контрактов заключенных до начала очередного финансового года:	2	X	2543022,04	2543022,04	0,00	2083794,54	2083794,54	0,00	2081994,54	2081994,54	0,00	199825,46	199825,46	0,00
на закупку товаров работ, услуг по году начала закупки:	3	900	1431191,15	1431191,15	0,00	199425,46	199425,46	0,00	199825,46	199825,46	0,00			

Сведения о средствах, поступающих во временное распоряжение учреждения (подразделения)

Наименование показателя	Кд строки	Сумма (руб., с точностью до двух знаков)
Остаток средств на начало года	010	10795,23
Остаток средств на конец года	020	0
Поступления	030	30000
Выбытие	040	30000

Справочная информация

Наименование показателя	Кд строки	Сумма (тыс.руб.)
Объем публичных обязательств, всего:	010	0
Объем бюджетных инвестиций (в части переданных полномочий муниципального заказчика в соответствии с Бюджетным кодексом Российской Федерации), всего:	020	0
Объем средств, поступивших во временное распоряжение, всего:	030	0

Приложение 4
к Плану финансово-хозяйственной
деятельности на 2017 год и на плановый
период 2018 и 2019 годов

от "18" октября 2017 г.

IV. Иные субсидии, предоставляемые из бюджета

Наименование показателя	Код строки	Код по бюджетной классификации РФ	2017 год	2018 год	2019 год
			Объем финансового обеспечения, руб. (с точностью до двух знаков после запятой - 0,00)	Объем финансового обеспечения, руб. (с точностью до двух знаков после запятой - 0,00)	Объем финансового обеспечения, руб. (с точностью до двух знаков после запятой - 0,00)
Планируемый остаток средств на начало планируемого года		X			
Поступления, всего:		X	2 588 109,50	1 106 600,00	1 226 800,00
Выплаты, всего:		900	2 588 109,50	1 106 600,00	1 226 800,00
в том числе:					
Оплата труда и начисления на выплаты по оплате труда, всего		210	0,00	0,00	0,00
из них:					
Заработная плата		211			
Прочие выплаты		212			
Начисления на выплаты по оплате труда		213			
Оплата работ, услуг, всего		220	2 375 074,50	1 068 700,00	1 188 900,00
из них:					
Услуги связи		221			
Транспортные услуги		222			
Коммунальные услуги		223			
Арендная плата за пользование имуществом		224			
Работы, услуги по содержанию имущества		225	636 326,00		
Прочие работы, услуги		226	1 738 748,50	1 068 700,00	1 188 900,00
Безвозмездные перечисления организациям, всего		240			
из них:					
Безвозмездные перечисления государственным и		241			
Социальное обеспечение, всего		260			
из них:					
Пособия по социальной помощи населению		262			
Пенсии, пособия, выплачиваемые организациями		263			
Прочие расходы		290			
Поступление нефинансовых активов, всего		300	213 035,00	37 900,00	37 900,00
из них:					
Увеличение стоимости основных средств		310	58 400,00	37 900,00	37 900,00
Увеличение стоимости нематериальных активов		320			
Увеличение стоимости производственных		330			
Увеличение стоимости материальных запасов		340	154 635,00		
Поступление финансовых активов, всего		500			
из них:					
Увеличение стоимости ценных бумаг, кроме акций и иных форм участия в капитале		520			
Увеличение стоимости акций и иных форм		530			