

Согласованно:
Наблюдательным советом
МАДОУ "Центр развития ребенка-детский сад №6"
Протоколом № 9 от "29" декабря 2018г.

УТВЕРЖДАЮ
Заведующая МАДОУ "Центр развития ребенка-детский сад №6"
Г.М. Чукаева
"29" декабря 2018г.

Изменение

плана финансово - хозяйственной деятельности на 2018 год на плановый период 2019 и 2020 годов от 15 февраля 2018г.
(в части изменения Раздела III. Показатели по поступлениям и выплатам учреждения)
"29" декабря 2018г.

МАДОУ "Центр развития ребенка-детский сад №6"

III. Показатели по поступлениям и выплатам учреждения на 2018 год
Объем финансового обеспечения, руб. (с точностью до двух знаков после запятой - 0,00)

Наименование показателя	Код строки	Код по бюджетной классификации РФ	в том числе					
			всего	Субсидии на финансовое обеспечение выполнения муниципального задания	Субсидии на финансовое обеспечение муниципального задания на оказание муниципальных услуг предоставляемые в соответствии с абзацем вторым п. 1 статьи 78.1 Бюджетного Кодекса РФ	Субсидии на осуществление капитальных вложений	Поступления от оказания услуг (выполнения работ на платной основе) и от иной приносящей доход деятельности	Иные субсидии, предоставленные из бюджета
Остаток средств на начало года	500	X	136315,59	0,00	0,00	0,00	136315,59	0,00
Поступления, всего:	100	X	48784986,19	6462767,00	18250873,00	14404505,30	7100715,89	2566125,00
в том числе:		X						X
доходы от собственности	110	X	0,00	X	X	X		
доходы от оказания услуг, работ	120	130	31814355,89	6462767,00	18250873,00	X	7100715,89	
доходы от штрафов, пеней, иных сумм принудительного изъятия	130	X		X	X	X	X	X
безвозмездные поступления от наднациональных организаций, правительств иностранных государств, международных финансовых организаций	140	X		X	X	X	X	X
иные субсидии, предоставленные из бюджета	150	180	16970630,30			14404505,3	X	2566125,00
прочие доходы	160	180	0,00	X	X	X	X	X
доходы от операций с активами	180	X		X	X	X	X	X
Остаток средств на конец года	600	X	1488858,74	1488858,74	0,00	0,00	0,00	0,00
Выплаты, всего:	200		47432443,04	4973908,26	18250873,00	14404505,30	7237031,48	2566125,00
в том числе на:								
Выплаты персоналу всего	210	342	19184152,18	1882,14	18023573,00	0,00	1158697,04	0,00
из них:								
Оплата труда	211	111	14451283,00	0,00	13541025,00		910258,00	0,00
Прочие выплаты	212	112	2082,14	1882,14	0,00		200,00	0,00
Начисления на выплаты по оплате труда	213	119	4730787,04	0,00	4482548,00		248239,04	0,00
социальные и иные выплаты населению, всего	220		0,00					
из них:								
уплата налогов, сборов и иных платежей	230	851	3499266,13	3499266,13				0,00
		852	0,00		0,00		25405,85	
		853	233035,04	207629,19				
из них:			0,00					
безвозмездные перечисления организациям	240		0,00					
прочие расходы (кроме расходов на закупку товаров, работ, услуг)	250	244	0,00					
		831	1488858,74	1 488 858,74				
расходы на закупку товаров, работ, услуг, всего	260	243	0,00				6052928,59	2566125,00
		244	10111484,39	1265130,80	227300,00	14404505,30		
		407	14404505,30			0,00		
Поступление финансовых активов, всего	300	X	0,00					
из них:			0,00					
увеличение остатков средств	310		0,00					
прочие поступления	320		0,00					
Выбытие финансовых активов,	400		0,00					
Из них:	410		0,00					
прочие выбытия	420		0,00					

Руководитель муниципального учреждения
(уполномоченное лицо)

Г.М. Чукаева
(подпись)

Г.М. Чукаева
(расшифровка подписи)

Главный бухгалтер муниципального учреждения

Е.А. Жданкина
(подпись)

Е.А. Жданкина
(расшифровка подписи)

Исполнитель
тел.

Е.А. Жданкина
(подпись)

Е.А. Жданкина
(расшифровка подписи)

"29" декабря 2018г.

III. Показатели по поступлениям и выплатам учреждения на 2019 год


Наименование показателя	Код строки	Код по бюджетной классификации РФ	Объем финансового обеспечения, руб. (с точностью до двух знаков после запятой - 0,00)					
			всего	в том числе				
				Субсидии на финансовое обеспечение выполнения муниципального задания	Субсидии на финансовое обеспечение муниципального задания на оказание муниципальных услуг предоставляемые в соответствии с абзацем вторым п. 1 статьи 78.1 Бюджетного Кодекса РФ	Субсидии на осуществление капитальных вложений	Поступления от оказания услуг (выполнения работ на платной основе) и от иной приносящей доход деятельности	Иные субсидии, предоставленные из бюджета
Остаток средств на начало года	500	X	0,00	0,00	0,00	0,00	0,00	0,00
Поступления, всего:	100	X	26732200,00	4650100,00	15106600,00	0,00	6954000,00	21500,00
в том числе:		X						X
доходы от собственности	110	X	0,00	X	X	X		
доходы от оказания услуг, работ	120	130	26710700,00	4650100,00	15106600,00	X	6954000	
доходы от штрафов, пеней, иных сумм принудительного изъятия	130	X		X	X	X	X	X
безвозмездные поступления от наднациональных организаций, правительств иностранных государств, международных финансовых организаций	140	X		X	X	X	X	X
иные субсидии, предоставленные из бюджета	150	180	21500,00				X	21500,00
прочие доходы	160	180	0,00	X	X	X	X	X
доходы от операций с активами	180	X		X	X	X	X	X
Остаток средств на конец года	600	X	0,00	0,00	0,00	0,00	0,00	0,00
Выплаты, всего:	200		26732200,00	4650100,00	15106600,00	0,00	6954000,00	21500,00
в том числе на:								
Выплаты персоналу всего	210	342	16043100,00	0,00	14871500,00	0,00	1171600,00	0,00
из них:							900000,00	0,00
Оплата труда	211	111	12321500,00	0,00	11421500,00		0,00	0,00
Прочие выплаты	212	112	0,00	0,00	0,00		271600,00	0,00
Начисления на выплаты по оплате труда	213	119	3721600,00	0,00	3450000,00			
социальные и иные выплаты населению, всего	220		0,00					
из них:								
уплата налогов, сборов и иных платежей	230	851	2752900,00	2752900,00			30000,00	0,00
		852	31000,00	1000,00	0,00			
		853	0,00					
из них:			0,00					
безвозмездные перечисления организациям	240		0,00					
прочие расходы (кроме расходов на закупку товаров, работ, услуг)	250	244	0,00					
		831	0,00					
расходы на закупку товаров, работ, услуг, всего	260	243	0,00				5752400,00	21500,00
		244	7905200,00	1896200,00	235100,00			
		417	0,00					
Поступление финансовых активов, всего	300	X	0,00					
из них:			0,00					
увеличение остатков средств	310		0,00					
прочие поступления	320		0,00					
Выбытие финансовых активов,	400		0,00					
Из них:			0,00					
уменьшение остатков средств	410		0,00					
прочие выбытия	420		0,00					


Руководитель муниципального учреждения
(уполномоченное лицо)

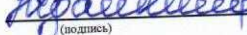
Главный бухгалтер муниципального учреждения

Исполнитель
тел.

"29" декабря 2018г.


 Г.М. Чукаева
 (подпись) (расшифровка подписи)



 Е.А. Жданкина
 (подпись) (расшифровка подписи)


 Е.А. Жданкина
 (подпись) (расшифровка подписи)


III. Показатели по поступлениям и выплатам учреждения на 2020 год

Наименование показателя	Код строки	Код по бюджетной классификации РФ	Объем финансового обеспечения, руб. (с точностью до двух знаков после запятой - 0,00)					
			всего	в том числе				
				Субсидии на финансовое обеспечение выполнения муниципального задания	Субсидии на финансовое обеспечение муниципального задания на оказание муниципальных услуг предоставляемые в соответствии с абзацем вторым п. 1 статьи 78.1 Бюджетного Кодекса РФ	Субсидии на осуществление капитальных вложений	Поступления от оказания услуг (выполнения работ на платной основе) и от иной приносящей доход деятельности	Иные субсидии, предоставленные из бюджета
Остаток средств на начало года	500	X	0,00	0,00	0,00	0,00	0,00	0,00
Поступления, всего:	100	X	28216600,00	5746800,00	15494300,00	0,00	6954000,00	21500,0
в том числе:		X						
доходы от собственности	110	X	0,00	X	X	X		X
доходы от оказания услуг, работ	120	130	28195100,00	5746800,00	15494300,00	X	6954000	
доходы от штрафов, пеней, иных сумм принудительного изъятия	130	X		X	X	X	X	X
безвозмездные поступления от наднациональных организаций, правительств иностранных государств, международных финансовых организаций	140	X		X	X	X	X	X
иные субсидии, предоставленные из бюджета	150	180	21500,00				X	21500,0
прочие доходы	160	180	0,00	X	X	X		X
доходы от операций с активами	180	X		X	X	X	X	X
Остаток средств на конец года	600	X	0,00	0,00	0,00	0,00	0,00	0,00
Выплаты, всего:	200		28216600,00	5746800,00	15494300,00	0,00	6954000,00	21500,00
в том числе на:								
Выплаты персоналу всего	210	342	16424500,00	0,00	15252900,00	0,00	1171600,00	0,00
из них:								
Оплата труда	211	111	12615000,00	0,00	11715000,00		900000,00	0,00
Прочие выплаты	212	112	0,00	0,00	0,00		0,00	0,00
Начисления на выплаты по оплате труда	213	119	3809500,00	0,00	3537900,00		271600,00	0,00
социальные и иные выплаты населению, всего	220		0,00					
из них:								
уплата налогов, сборов и иных платежей	230	851	2752900,00	2752900,00				
		852	30000,00		0,00		30000,00	0,00
		853	0,00					
из них:			0,00					
безвозмездные перечисления организациям	240		0,00					
прочие расходы (кроме расходов на закупку товаров, работ, услуг)	250	244	0,00					
		831	0,00					
расходы на закупку товаров, работ, услуг, всего	260	243	0,00					
		244	9009200,00	2993900,00	241400,00		5752400,00	21500,00
		417	0,00					
Поступление финансовых активов, всего	300	X	0,00					
из них:			0,00					
увеличение остатков средств	310		0,00					
прочие поступления	320		0,00					
Выбытие финансовых активов,	400		0,00					
Из них:	410		0,00					
уменьшение остатков средств								
прочие выбытия	420		0,00					


Руководитель муниципального учреждения
(уполномоченное лицо)


(подпись) Г.М. Чукаева
(расшифровка подписи)

Главный бухгалтер муниципального учреждения


(подпись) Е.А. Жданкина
(расшифровка подписи)

Исполнитель
тел.


(подпись) Е.А. Жданкина
(расшифровка подписи)

"29" декабря 2018г.

Приложение 1
к Плану финансово-хозяйственной деятельности
на 2018 год и на плановый период 2019 и 2020
годов

"29 " декабря 2018г.

III. Показатели по поступлениям и выплатам учреждения по субсидиям на финансовое обеспечение выполнения муниципального задания на оказание муниципальных услуг (бюджет городского округа Саранск)

Наименование показателя	Код строки	Код по бюджетной классификации РФ	2018 год	2019 год	2020 год
			Объем финансового обеспечения, руб. (с точностью до двух знаков после запятой - 0,00)	Объем финансового обеспечения, руб. (с точностью до двух знаков после запятой - 0,00)	Объем финансового обеспечения, руб. (с точностью до двух знаков после запятой - 0,00)
Планируемый остаток средств на начало планируемого года		X			
Поступления, всего:		X	6 462 767,00	4 650 100,00	5 746 800,00
Выплаты, всего:		900	6 462 767,00	4 650 100,00	5 746 800,00
в том числе:					
Оплата труда и начисления на выплаты по оплате труда, всего		210	1 882,14	-	-
из них:					
Зарботная плата		211			
Прочие выплаты		212	1 882,14		
Начисления на выплаты по оплате труда		213			
Оплата работ, услуг, всего		220	1 197 330,80	1 743 500,00	1 930 800,00
из них:					
Услуги связи		221			
Транспортные услуги		222			
Коммунальные услуги		223	1 169 330,80	1 640 100,00	1 642 400,00
Арендная плата за пользование имуществом		224			
Работы, услуги по содержанию имущества		225		26 700,00	59 900,00
Прочие работы, услуги		226	28 000,00	76 700,00	228 500,00
Безвозмездные перечисления организациям,		240			
из них:					
Безвозмездные перечисления государственным и		241			
Социальное обеспечение, всего		260			
из них:					
Пособия по социальной помощи населению		262			
Пенсии, пособия, выплачиваемые организациями		263			
Прочие расходы		290	5 195 754,06	2 753 900,00	2 752 900,00
Поступление нефинансовых активов, всего		300	67 800,00	152 700,00	1 063 100,00
из них:					
Увеличение стоимости основных средств		310			
Увеличение стоимости нематериальных активов		320			
Увеличение стоимости непроездных		330			
Увеличение стоимости материальных запасов		340	67 800,00	152 700,00	1 063 100,00
Поступление финансовых активов, всего		500			
из них:					
Увеличение стоимости ценных бумаг, кроме акций и иных форм участия в капитале		520			
Увеличение стоимости акций и иных форм		530			

Приложение 3
к Плану финансово-хозяйственной деятельности
на 2018 год и на плановый период 2019 и 2020
"29 " декабря 2018г.

III. Поступления от иной приносящей доход деятельности

Наименование показателя	Код строки	Код по бюджетной классификации РФ	2018 год	2019 год	2020 год
			Объем финансового обеспечения, руб. (с точностью до двух знаков после запятой - 0,00)	Объем финансового обеспечения, руб. (с точностью до двух знаков после запятой - 0,00)	Объем финансового обеспечения, руб. (с точностью до двух знаков после запятой - 0,00)
Планируемый остаток средств на начало планируемого года		X	136 315,59		
Поступления, всего:		X	7 100 715,89	6 954 000,00	6 954 000,00
Выплаты, всего:		900	7 237 031,48	6 954 000,00	6 954 000,00
в том числе:					
Оплата труда и начисления на выплаты по оплате труда, всего		210	1 158 697,04	1 171 600,00	1 171 600,00
из них:					
Заработная плата		211	910 258,00	900 000,00	900 000,00
Прочие выплаты		212	200,00		
Начисления на выплаты по оплате труда		213	248 239,04	271 600,00	271 600,00
Оплата работ, услуг, всего		220	993 500,00	524 240,00	524 240,00
из них:					
Услуги связи		221	73 000,00	50 000,00	50 000,00
Транспортные услуги		222			
Коммунальные услуги		223	83 500,00	79 240,00	79 240,00
Арендная плата за пользование имуществом		224			
Работы, услуги по содержанию имущества		225	172 000,00	175 000,00	175 000,00
Прочие работы, услуги		226	665 000,00	220 000,00	220 000,00
Безвозмездные перечисления организациям,		240			
из них:					
Безвозмездные перечисления государственным и		241			
Социальное обеспечение, всего		260			
из них:					
Пособия по социальной помощи населению		262			
Пенсии, пособия, выплачиваемые организациями		263			
Прочие расходы		290	25 405,85	30 000,00	30 000,00
Поступление нефинансовых активов, всего		300	5 059 428,59	5 228 160,00	5 228 160,00
из них:					
Увеличение стоимости основных средств		310	22 000,00	200 000,00	200 000,00
Увеличение стоимости нематериальных активов		320			
Увеличение стоимости непроизведенных		330			
Увеличение стоимости материальных запасов		340	5 037 428,59	5 028 160,00	5 028 160,00
Поступление финансовых активов, всего		500			
из них:					
Увеличение стоимости ценных бумаг, кроме акций и иных форм участия в капитале		520			
Увеличение стоимости акций и иных форм		530			

Приложение 2
к Плану финансово-хозяйственной
деятельности на 2018 год и на плановый период
2019 и 2020 годов
"29 " декабря 2018г.

**III. Показатели по поступлениям и выплатам учреждения по субсидиям на финансовое обеспечение
муниципального задания на оказание муниципальных услуг в соответствии с абзацем вторым п. 1
статьи 78.1 Бюджетного Кодекса РФ**

Наименование показателя	Код строки	Код по бюджетно й классифик ации РФ	2018 год	2019 год	2020 год
			Объем финансового обеспечения, руб. (с точностью до двух знаков после запятой - 0,00)	Объем финансового обеспечения, руб. (с точностью до двух знаков после запятой - 0,00)	Объем финансового обеспечения, руб. (с точностью до двух знаков после запятой - 0,00)
Планируемый остаток средств на начало планируемого года		X			
Поступления, всего:		X	18 250 873,00	15 106 600,00	15 494 300,00
Выплаты, всего:		900	18 250 873,00	15 106 600,00	15 494 300,00
в том числе:					
Оплата труда и начисления на выплаты по оплате труда, всего		210	18 023 573,00	14 871 500,00	15 252 900,00
из них:					
Заработная плата		211	13 541 025,00	11 421 500,00	11 715 000,00
Прочие выплаты		212			
Начисления на выплаты по оплате труда		213	4 482 548,00	3 450 000,00	3 537 900,00
Оплата работ, услуг, всего		220	72 500,00	72 500,00	72 500,00
из них:					
Услуги связи		221			
Транспортные услуги		222			
Коммунальные услуги		223			
Арендная плата за пользование имуществом		224			
Работы, услуги по содержанию имущества		225			
Прочие работы, услуги		226	72 500,00	72 500,00	72 500,00
Безвозмездные перечисления организациям, всего		240			
из них:					
Безвозмездные перечисления государственным и		241			
Социальное обеспечение, всего		260			
из них:					
Пособия по социальной помощи населению		262			
Пенсии, пособия, выплачиваемые организациями		263			
Прочие расходы		290			
Поступление нефинансовых активов, всего		300	154 800,00	162 600,00	168 900,00
из них:					
Увеличение стоимости основных средств		310			
Увеличение стоимости нематериальных активов		320			
Увеличение стоимости непроектных		330			
Увеличение стоимости материальных запасов		340	154 800,00	162 600,00	168 900,00
Поступление финансовых активов, всего		500			
из них:					
Увеличение стоимости ценных бумаг, кроме акций и иных форм участия в капитале		520			
Увеличение стоимости акций и иных форм		530			

Показатели выплат по расходам на закупку товаров, работ, услуг учреждения

Наименование показателя	Код строк и	Год начала закупки	Сумма выплат по расходам на закупку товаров, работ и услуг, руб. (с точностью до двух знаков после запятой - 0,00)											
			2018				2019				2020			
			в том числе		в соответствии с Федеральным законом от 5 апреля 2013 г. N 44-ФЗ "О контрактной системе в сфере закупок товаров, работ, услуг для государственных и муниципальных нужд"		в соответствии с Федеральным законом от 18 июля 2011 г. N 223-ФЗ "О закупках товаров, работ, услуг отдельными видами юридических лиц"		в соответствии с Федеральным законом от 5 апреля 2013 г. N 44-ФЗ "О контрактной системе в сфере закупок товаров, работ, услуг для государственных и муниципальных нужд"		в соответствии с Федеральным законом от 18 июля 2011 г. N 223-ФЗ "О закупках товаров, работ, услуг отдельными видами юридических лиц"		в соответствии с Федеральным законом от 5 апреля 2013 г. N 44-ФЗ "О контрактной системе в сфере закупок товаров, работ, услуг для государственных и муниципальных нужд"	
Выплаты по расходам на закупку товаров, работ, услуг всего:	1	X	26004848,43	14404505,30	11600343,13	7905200	7905200,00	9009200	9009200,00	9009200,00				
в том числе: на оплату контрактов заключенных до начала очередного финансового года:	2	X	18139961,10	14404505,30	3735455,8	1640100	1640100	1642400	1642400	1642400			1642400	
на закупку товаров работ, услуг по году начала закупки:	3	900	7864887,33	0,00	7864887,33	6265100	6265100,00	7366800	7366800,00	7366800,00	0,00	0,00	7366800,00	

Сведения о средствах, поступающих во временное распоряжение учреждения (подразделения)

Наименование показателя	Кд строки	Сумма (руб., с точностью до двух
Остаток средств на начало года	010	
Остаток средств на конец года	020	0
Поступления	030	0
Выбытие	040	0

Справочная информация

Наименование показателя	Кд строки	Сумма (тыс.руб.)
Объем публичных обязательств, всего:	010	0
Объем бюджетных инвестиций (в части переданных полномочий муниципального заказчика в соответствии с Бюджетным кодексом Российской Федерации), всего:	020	0
Объем средств, поступивших во временное распоряжение, всего:	030	0

Приложение 4
к Плану финансово-хозяйственной деятельности
на 2018 год и на плановый период 2019 и 2020
годов

"29 " декабря 2018г.

IV. Иные субсидии, предоставляемые из бюджета

Наименование показателя	Код строк и	Код по бюджетно й классифика ции РФ	2018 год	2019 год	2020 год
			Объем финансового обеспечения, руб. (с точностью до двух знаков после запятой - 0,00)	Объем финансового обеспечения, руб. (с точностью до двух знаков после запятой 0,00)	Объем финансового обеспечения, руб. (с точностью до двух знаков после запятой - 0,00)
Планируемый остаток средств на начало планируемого года		X			
Поступления, всего:		X	2 566 125,00	21 500,00	21 500,00
Выплаты, всего:		900	2 566 125,00	21 500,00	21 500,00
в том числе:					
Оплата труда и начисления на выплаты по оплате труда, всего		210	0,00	0,00	0,00
из них:					
Зарботная плата		211			
Прочие выплаты		212			
Начисления на выплаты по оплате труда		213			
Оплата работ, услуг, всего		220	282101,40	0,00	0,00
из них:					
Услуги связи		221			
Транспортные услуги		222			
Коммунальные услуги		223			
Арендная плата за пользование имуществом		224			
Работы, услуги по содержанию имущества		225	72000,00		
Прочие работы, услуги		226	210101,40		
Безвозмездные перечисления организациям, всего		240			
из них:					
Безвозмездные перечисления государственным и		241			
Социальное обеспечение, всего		260			
из них:					
Пособия по социальной помощи населению		262			
Пенсии, пособия, выплачиваемые организациями		263			
Прочие расходы		290			
Поступление нефинансовых активов, всего		300	2 284 023,60	21 500,00	21 500,00
из них:					
Увеличение стоимости основных средств		310	2 264 023,60	21 500,00	21 500,00
Увеличение стоимости нематериальных активов		320			
Увеличение стоимости непроизводственных		330			
Увеличение стоимости материальных запасов		340	20000,00		
Поступление финансовых активов, всего		500			
из них:					
Увеличение стоимости ценных бумаг, кроме акций и иных форм участия в капитале		520			
Увеличение стоимости акций и иных форм		530			