



Изменение
плана финансово - хозяйственной деятельности на 2018 год и на плановый период 2019 и 2020 годов
(в части изменения Раздела III. Показатели по поступлениям и выплатам учреждения)

от " 20 " марта 2018г.

МАДОУ "Центр развития ребенка - детский сад №13 "

Наименование муниципального учреждения

III. Показатели по поступлениям и выплатам учреждения на 2018 год

Наименование показателя	Код строки	Код по бюджетной классификации РФ	Объем финансового обеспечения, руб. (с точностью до двух знаков после запятой - 0,00)						
			всего	в том числе					Иные субсидии, предоставленные из бюджета
				Субсидии на финансовое обеспечение выполнения муниципального задания	Субсидии на финансовое обеспечение муниципального задания на оказание муниципальных услуг предоставляемые в соответствии с абзацем вторым п. 1 статьи 78.1 Бюджетного Кодекса РФ	Субсидии на осуществление капитальных вложений	Поступления от оказания услуг (выполнения работ на платной основе) и от иной приносящей доход деятельности		
Остаток средств на начало года	500	X	12 469,60	0,00	0,00	0,00	12 469,60	0,00	
Поступления , всего:	100	X	23 946 951,00	5 744 600,00	12 071 646,00	0,00	5 759 000,00	371 705,00	
в том числе:		X							
доходы от собственности	110	X	0,00	X	X	X		X	
доходы от оказания услуг, работ	120	130	23 575 246,00	5 744 600,00	12 071 646,00	X	5 759 000,00		
доходы от штрафов, пеней, иных сумм принудительного изъятия	130	X		X	X	X	X	X	
безвозмездные поступления от наднациональных организаций, правительств иностранных государств,	140	X		X	X	X	X	X	
иные субсидии, предоставленные из	150	180	371 705,00				X	371 705,00	
прочие доходы	160	180	0,00	X	X	X		X	
доходы от операций с активами	180	X		X	X	X	X	X	
Остаток средств на конец года	600	X	0,00	0,00	0,00	0,00	0,00	0,00	
Выплаты, всего:	200		23 959 420,60	5 744 600,00	12 071 646,00	0,00	5 771 469,60	371 705,00	
в том числе на:									
Выплаты персоналу всего	210	342	12 129 646,00	3 000,00	11 891 646,00	0,00	235 000,00	0,00	
из них:									
Оплата труда	211	111	9 317 147,00	0,00	9 147 147,00		170 000,00	0,00	
Прочие выплаты	212	112	3 000,00	3 000,00	0,00		0,00	0,00	
Начисления на выплаты по оплате труда	213	119	2 809 499,00	0,00	2 744 499,00		65 000,00	0,00	
социальные и иные выплаты населению, всего	220		0,00						
из них:									
уплата налогов, сборов и иных платежей	230	851	3 625 600,00	3 625 600,00					
		852	42 000,00	20 000,00	0,00		22 000,00	0,00	
		853	114 000,00	34 000,00			80 000,00		
из них:			0,00						
безвозмездные перечисления	240		0,00						
прочие расходы (кроме расходов на закупку товаров, работ, услуг)	250	244	0,00						
		350	0,00						
		831	36 000,00	16 000,00			20 000,00		
расходы на закупку товаров, работ, услуг, всего	260	243	311 705,00					311 705,00	
		244	7 700 469,60	2 046 000,00	180 000,00		5 414 469,60	60 000,00	
		417	0,00						
Поступление финансовых активов, всег	300	X	0,00						
из них:			0,00						
увеличение остатков средств	310		0,00						
прочие поступления	320		0,00						
Выбытие финансовых	400		0,00						
Из них:			0,00						
уменьшение остатков	410		0,00						
прочие выбытия	420		0,00						

Руководитель муниципального учреждения
 (уполномоченное лицо)

Statnyh
 (подпись)

Н.В. Статных
 (расшифровка подписи)

Главный бухгалтер муниципального учреждения

Pichugina
 (подпись)

Н.С. Пичугина
 (расшифровка подписи)

Исполнитель

Pichugina
 (подпись)

Н.С. Пичугина
 (расшифровка подписи)

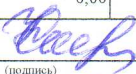
тел.

" 20 " марта 2018 г.

III. Показатели по поступлениям и выплатам учреждения на 2019 год


Наименование показателя	Код строки	Код по бюджетной классификации РФ	Объем финансового обеспечения, руб. (с точностью до двух знаков после запятой - 0,00)					
			всего	в том числе				
				Субсидии на финансовое обеспечение выполнения муниципального задания	Субсидии на финансовое обеспечение муниципального задания на оказание муниципальных услуг предоставляемые в соответствии с абзацем вторым п. 1 статьи 78.1 Бюджетного Кодекса РФ	Субсидии на осуществление капитальных вложений	Поступления от оказания услуг (выполнения работ на платной основе) и от иной приносящей доход деятельности	Иные субсидии, предоставленные из бюджета
Остаток средств на начало года	500	X	0,00	0,00	0,00	0,00	0,00	0,0
Поступления , всего:	100	X	25092066,00	5805600,00	13505200,00	0,00	5759000,00	22266,0
в том числе:		X						
доходы от собственности	110	X	0,00	X	X	X		X
доходы от оказания услуг, работ	120	130	25069800,00	5805600,00	13505200,00	X	5759000	
доходы от штрафов, пеней, иных сумм принудительного изъятия	130	X		X	X	X	X	X
безвозмездные поступления от наднациональных организаций, правительств иностранных государств, международных финансовых организаций	140	X		X	X	X	X	X
иные субсидии, предоставленные из бюджета	150	180	22266,00				X	22266,0
прочие доходы	160	180	0,00	X	X	X		X
доходы от операций с активами	180	X		X	X	X	X	X
Остаток средств на конец года	600	X	0,00	0,00	0,00	0,00	0,00	0,00
Выплаты, всего:	200		25092066,00	5805600,00	13505200,00	0,00	5759000,00	22266,00
в том числе на:								
Выплаты персоналу всего	210	342	13492500,00	0,00	13257500,00	0,00	235000,00	0,00
из них:								
Оплата труда	211	111	10352400,00	0,00	10182400,00		170000,00	0,0
Прочие выплаты	212	112	0,00	0,00	0,00		0,00	0,0
Начисления на выплаты по оплате труда	213	119	3140100,00	0,00	3075100,00		65000,00	0,0
социальные и иные выплаты населению, всего	220		0,00					
из них:								
уплата налогов, сборов и иных платежей	230	851	3943400,00	3943400,00				
		852	122000,00		0,00	122000,00	0,0	
		853	0,00					
из них:			0,00					
безвозмездные перечисления организациям	240		0,00					
прочие расходы (кроме расходов на закупку товаров, работ, услуг)	250	244	0,00					
		831	0,00					
расходы на закупку товаров, работ, услуг, всего	260	243	0,00					
		244	7534166,00	1862200,00	247700,00	5402000,00	22266,0	
		417	0,00					
Поступление финансовых активов, всего	300	X	0,00					
из них:			0,00					
увеличение остатков средств	310		0,00					
прочие поступления	320		0,00					
Выбытие финансовых активов,	400		0,00					
Из них:			0,00					
уменьшение остатков средств	410		0,00					
прочие выбытия	420		0,00					

Руководитель муниципального учреждения
(уполномоченное лицо)


(подпись)


Н.В. Статных
(расшифровка подписи)

Главный бухгалтер муниципального учреждения


(подпись)

Н.С. Пичугина
(расшифровка подписи)

Исполнитель
тел.


(подпись)

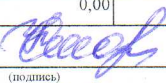
Н.С. Пичугина
(расшифровка подписи)

" 20 " марта 2018 г.

III. Показатели по поступлениям и выплатам учреждения на 2020 год

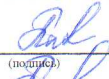
Наименование показателя	Код строки	Код по бюджетной классификации РФ	Объем финансового обеспечения, руб. (с точностью до двух знаков после запятой - 0,00)					
			всего	в том числе				
				Субсидии на финансовое обеспечение выполнения муниципального задания	Субсидии на финансовое обеспечение муниципального задания на оказание муниципальных услуг предоставляемые в соответствии с абзацем вторым п. 1 статьи 78.1 Бюджетного Кодекса РФ	Субсидии на осуществление капитальных вложений	Поступления от оказания услуг (выполнения работ на платной основе) и от иной приносящей доход деятельности	Иные субсидии, предоставленные из бюджета
Остаток средств на начало года	500	X	0,00	0,00	0,00	0,00	0,00	0,0
Поступления, всего:	100	X	26298606,00	6664640,00	13852700,00	0,00	5759000,00	22266,0
в том числе:		X						
доходы от собственности	110	X	0,00	X	X	X		X
доходы от оказания услуг, работ	120	130	26276340,00	6664640,00	13852700,00	X	5759000	
доходы от штрафов, пеней, иных сумм принудительного изъятия	130	X		X	X	X	X	X
безвозмездные поступления от наднациональных организаций, правительств иностранных государств, международных финансовых организаций	140	X		X	X	X	X	X
иные субсидии, предоставленные из бюджета	150	180	22266,00				X	22266,0
прочие доходы	160	180	0,00	X	X	X		X
доходы от операций с активами	180	X		X	X	X	X	X
Остаток средств на конец года	600	X	0,00	0,00	0,00	0,00	0,00	0,00
Выплаты, всего:	200		26298606,00	6664640,00	13852700,00	0,00	5759000,00	22266,00
в том числе на:								
Выплаты персоналу всего	210	342	13833200,00	0,00	13598200,00	0,00	235000,00	0,00
из них:								
Оплата труда	211	111	10614100,00	0,00	10444100,00		170000,00	0,0
Прочие выплаты	212	112	0,00	0,00	0,00		0,00	0,0
Начисления на выплаты по оплате труда	213	119	3219100,00	0,00	3154100,00		65000,00	0,0
социальные и иные выплаты населению, всего	220		0,00					
из них:								
уплата налогов, сборов и иных платежей	230	851	3701300,00	3701300,00				
		852	122000,00		0,00		122000,00	0,0
		853	0,00					
из них:			0,00					
безвозмездные перечисления организациям	240		0,00					
прочие расходы (кроме расходов на закупку товаров, работ, услуг)	250	244	0,00					
		831	0,00					
расходы на закупку товаров, работ, услуг, всего	260	243	0,00					
		244	8642106,00	2963340,00	254500,00		5402000,00	22266,0
		417	0,00					
Поступление финансовых активов, всего	300	X	0,00					
из них:			0,00					
увеличение остатков средств	310		0,00					
прочие поступления	320		0,00					
Выбытие финансовых активов,	400		0,00					
Из них:	410		0,00					
уменьшение остатков средств								
прочие выбытия	420		0,00					

Руководитель муниципального учреждения
(уполномоченное лицо)



Н.В. Статных
(расшифровка подписи)

Главный бухгалтер муниципального учреждения



Н.С. Пичугина
(расшифровка подписи)

Исполнитель
тел.



Н.С. Пичугина
(расшифровка подписи)

" 20 " марта 2018 г.

Приложение 1
к Плану финансово-хозяйственной деятельности на 2018 год и на
плановый период 2019 и 2020 годов
от " 20 " марта 2018 г.

III. Показатели по поступлениям и выплатам учреждения по субсидиям на финансовое обеспечение выполнения муниципального задания на оказание муниципальных услуг (бюджет городского округа Саранск)

Наименование показателя	Код строки	Код по бюджетной классификации РФ	2018 год	2019 год	2020 год
			Объем финансового обеспечения, руб. (с точностью до двух знаков после запятой - 0,00)	Объем финансового обеспечения, руб. (с точностью до двух знаков после запятой - 0,00)	Объем финансового обеспечения, руб. (с точностью до двух знаков после запятой - 0,00)
Планируемый остаток средств на начало планируемого года		X			
Поступления, всего:		X	5 744 600,00	5 805 600,00	6 664 640,00
Выплаты, всего:		900	5 744 600,00	5 805 600,00	6 664 640,00
в том числе:					
Оплата труда и начисления на выплаты по оплате труда, всего		210	3 000,00	0,00	0,00
из них:					
Заработная плата		211			
Прочие выплаты		212	3 000,00		
Начисления на выплаты по оплате труда		213			
Оплата работ, услуг, всего		220	1 786 700,00	1 701 800,00	1 871 700,00
из них:					
Услуги связи		221	5 000,00		
Транспортные услуги		222			
Коммунальные услуги		223	1 484 700,00	1 588 700,00	1 590 000,00
Арендная плата за пользование имуществом		224			
Работы, услуги по содержанию имущества		225	100 000,00	31 100,00	65 600,00
Прочие работы, услуги		226	197 000,00	82 000,00	216 100,00
Безвозмездные перечисления организациям,		240			
из них:					
Безвозмездные перечисления государственным и		241			
Социальное обеспечение, всего		260			
из них:					
Пособия по социальной помощи населению		262			
Пенсии, пособия, выплачиваемые организациями		263			
Прочие расходы		290	3 695 600,00	3 943 400,00	3 701 300,00
Поступление нефинансовых активов, всего		300	259 300,00	160 400,00	1 091 640,00
из них:					
Увеличение стоимости основных средств		310			
Увеличение стоимости нематериальных активов		320			
Увеличение стоимости производственных		330			
Увеличение стоимости материальных запасов		340	259 300,00	160 400,00	1 091 640,00
Поступление финансовых активов, всего		500			
из них:					
Увеличение стоимости ценных бумаг, кроме акций и иных форм участия в капитале		520			
Увеличение стоимости акций и иных форм		530			

от " 20 " марта 2018 г.

**III. Показатели по поступлениям и выплатам учреждения по субсидиям на финансовое обеспечение
муниципального задания на оказание муниципальных услуг в соответствии с абзацем вторым п. 1
статьи 78.1 Бюджетного Кодекса РФ**

Наименование показателя	Код строки	Код по бюджетной классификации РФ	2018 год	2019 год	2020 год
			Объем финансового обеспечения, руб. (с точностью до двух знаков после запятой - 0,00)	Объем финансового обеспечения, руб. (с точностью до двух знаков после запятой - 0,00)	Объем финансового обеспечения, руб. (с точностью до двух знаков после запятой - 0,00)
Планируемый остаток средств на начало планируемого года		X			
Поступления, всего:		X	12 071 646,00	13 505 200,00	13 852 700,00
Выплаты, всего:		900	12 071 646,00	13 505 200,00	13 852 700,00
в том числе:					
Оплата труда и начисления на выплаты по оплате труда, всего		210	11 891 646,00	13 257 500,00	13 598 200,00
из них:					
Заработная плата		211	9 147 147,00	10 182 400,00	10 444 100,00
Прочие выплаты		212			
Начисления на выплаты по оплате труда		213	2 744 499,00	3 075 100,00	3 154 100,00
Оплата работ, услуг, всего		220	72 500,00	72 500,00	72 500,00
из них:					
Услуги связи		221			
Транспортные услуги		222			
Коммунальные услуги		223			
Арендная плата за пользование имуществом		224			
Работы, услуги по содержанию имущества		225			
Прочие работы, услуги		226	72 500,00	72 500,00	72 500,00
Безвозмездные перечисления организациям, всего		240			
из них:					
Безвозмездные перечисления государственным и		241			
Социальное обеспечение, всего		260			
из них:					
Пособия по социальной помощи населению		262			
Пенсии, пособия, выплачиваемые организациями		263			
Прочие расходы		290			
Поступление нефинансовых активов, всего		300	107 500,00	175 200,00	182 000,00
из них:					
Увеличение стоимости основных средств		310			
Увеличение стоимости нематериальных активов		320			
Увеличение стоимости непроизведенных		330			
Увеличение стоимости материальных запасов		340	107 500,00	175 200,00	182 000,00
Поступление финансовых активов, всего		500			
из них:					
Увеличение стоимости ценных бумаг, кроме акций и иных форм участия в капитале		520			
Увеличение стоимости акций и иных форм		530			

Приложение 3
к Плану финансово-хозяйственной деятельности на 2018 год на
плановый период 2019 и 2020 годов
от " 20 " марта 2018 г.

III. Поступления от иной приносящей доход деятельности

Наименование показателя	Код строки	Код по бюджетной классификации РФ	2018 год	2019 год	2020 год
			Объем финансового обеспечения, руб. (с точностью до двух знаков после запятой - 0,00)	Объем финансового обеспечения, руб. (с точностью до двух знаков после запятой - 0,00)	Объем финансового обеспечения, руб. (с точностью до двух знаков после запятой - 0,00)
Планируемый остаток средств на начало планируемого года		X	12 469,60		
Поступления, всего:		X	5 759 000,00	5 759 000,00	5 759 000,00
Выплаты, всего:		900	5 771 469,60	5 759 000,00	5 759 000,00
в том числе:					
Оплата труда и начисления на выплаты по оплате труда, всего		210	235 000,00	235 000,00	235 000,00
из них:					
Заработная плата		211	170 000,00	170 000,00	170 000,00
Прочие выплаты		212			
Начисления на выплаты по оплате труда		213	65 000,00	65 000,00	65 000,00
Оплата работ, услуг, всего		220	342 000,00	342 000,00	342 000,00
из них:					
Услуги связи		221	50 000,00	50 000,00	50 000,00
Транспортные услуги		222			
Коммунальные услуги		223	72 000,00	72 000,00	72 000,00
Арендная плата за пользование имуществом		224			
Работы, услуги по содержанию имущества		225	20 000,00	20 000,00	20 000,00
Прочие работы, услуги		226	200 000,00	200 000,00	200 000,00
Безвозмездные перечисления организациям,		240			
из них:					
Безвозмездные перечисления государственным и		241			
Социальное обеспечение, всего		260			
из них:					
Пособия по социальной помощи населению		262			
Пенсии, пособия, выплачиваемые организациями		263			
Прочие расходы		290	122 000,00	122 000,00	122 000,00
Поступление нефинансовых активов, всего		300	5 072 469,60	5 060 000,00	5 060 000,00
из них:					
Увеличение стоимости основных средств		310	230 000,00	230 000,00	230 000,00
Увеличение стоимости нематериальных активов		320			
Увеличение стоимости непроизведенных		330			
Увеличение стоимости материальных запасов		340	4 842 469,60	4 830 000,00	4 830 000,00
Поступление финансовых активов, всего		500			
из них:					
Увеличение стоимости ценных бумаг, кроме акций и иных форм участия в капитале		520			
Увеличение стоимости акций и иных форм		530			

IV. Иные субсидии, предоставляемые из бюджета

Наименование показателя	Код строки	Код по бюджетной классификации РФ	2018 год	2019 год	2020 год
			Объем финансового обеспечения, руб. (с точностью до двух знаков после запятой - 0,00)	Объем финансового обеспечения, руб. (с точностью до двух знаков после запятой - 0,00)	Объем финансового обеспечения, руб. (с точностью до двух знаков после запятой - 0,00)
Планируемый остаток средств на начало планируемого года		X			
Поступления, всего:		X	371 705,00	22 266,00	22 266,00
Выплаты, всего:		900	371 705,00	22 266,00	22 266,00
в том числе:					
Оплата труда и начисления на выплаты по оплате труда, всего		210	0,00	0,00	0,00
из них:					
Заработная плата		211			
Прочие выплаты		212			
Начисления на выплаты по оплате труда		213			
Оплата работ, услуг, всего		220	371 705,00	0,00	0,00
из них:					
Услуги связи		221			
Транспортные услуги		222			
Коммунальные услуги		223			
Арендная плата за пользование имуществом		224			
Работы, услуги по содержанию имущества		225	371 705,00		
Прочие работы, услуги		226			
Безвозмездные перечисления организациям, всего		240			
из них:					
Безвозмездные перечисления государственным и		241			
Социальное обеспечение, всего		260			
из них:					
Пособия по социальной помощи населению		262			
Пенсии, пособия, выплачиваемые организациями		263			
Прочие расходы		290			
Поступление нефинансовых активов, всего		300	0,00	22 266,00	22 266,00
из них:					
Увеличение стоимости основных средств		310		22 266,00	22 266,00
Увеличение стоимости нематериальных активов		320			
Увеличение стоимости непроизведенных		330			
Увеличение стоимости материальных запасов		340			
Поступление финансовых активов, всего		500			
из них:					
Увеличение стоимости ценных бумаг, кроме акций и иных форм участия в капитале		520			
Увеличение стоимости акций и иных форм		530			

Показатели выплат по расходам на закупку товаров, работ, услуг учреждения

Код строки	Наименование показателя	Год начала закупки	Сумма выплат по расходам на закупку товаров, работ и услуг, руб. (с точностью до двух знаков после запятой - 0,00)							
			2018		2019		2020			
			в том числе		в том числе		в том числе			
1	Выплаты по расходам на закупку товаров, работ, услуг всего:	X	8048174,60	8048174,60	7534166,00	8642106,00	8642106,00	в соответствии с Федеральным законом от 18 июля 2011 г. N 223-ФЗ "О закупках товаров, работ, услуг отдельными видами юридических лиц"	в соответствии с Федеральным законом от 5 апреля 2013 г. N 44-ФЗ "О контрактной системе в сфере закупок товаров, работ, услуг для государственных и муниципальных нужд"	в соответствии с Федеральным законом от 18 июля 2011 г. N 223-ФЗ "О закупках товаров, работ, услуг отдельными видами юридических лиц"
2	в том числе: на оплату контрактов заключенных до начала очередного финансового года:	X	2131095,00	2131095,00	0	0	0			
3	на закупку товаров работ, услуг по году начала закупки:	900	5917079,60	5917079,60	7534166,00	8642106,00	8642106,00	0,00	7534166,00	0,00

Сведения о средствах, поступающих во временное распоряжение учреждения (подразделения)

Наименование показателя	Кд строки	Сумма (руб., с точностью до двух знаков)
Остаток средств на начало года	010	0
Остаток средств на конец года	020	0
Поступления	030	0
Выбытие	040	0

Справочная информация

Наименование показателя	Кд строки	Сумма (тыс.руб.)
Объем публичных обязательств, всего:	010	0
Объем бюджетных инвестиций (в части переданных полномочий муниципального заказчика в соответствии с Бюджетным кодексом Российской Федерации), всего:	020	0
Объем средств, поступивших во временное распоряжение, всего:	030	0