


Развитие Памяти

Запомни цвет листиков и их номера. Закрой книжку и скажи, какого цвета был листик под номером 1 (2,3,4 и 5).



Развитие Памяти

Запомни цвет шариков и их номера. Закрой книжку и скажи, какого цвета был шарик под номером 1 (2,3,4 и 5).





Развитие Памяти

Запомни рисунки на страничке. Закрой рисунки листком бумаги и постарайся назвать все предметы. На изучение картинок ребенку отводится 15 секунд. Ребенок должен назвать не менее семи предметов.



Развитие Памяти





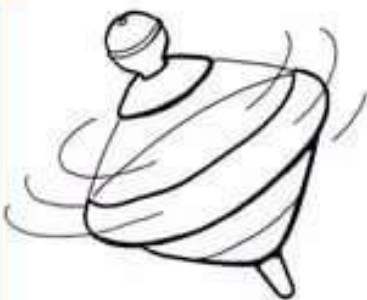



Запомни рисунки на страничке. Закрой рисунки листком бумаги и постарайся назвать все предметы. На изучение картинок ребенку отводится 15 секунд. Ребенок должен назвать не менее семи предметов.



Развитие Памяти

Запомни, какого цвета каждый предмет.



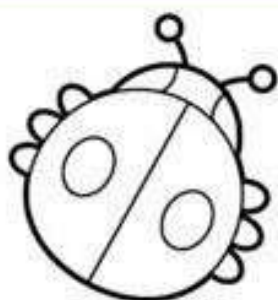
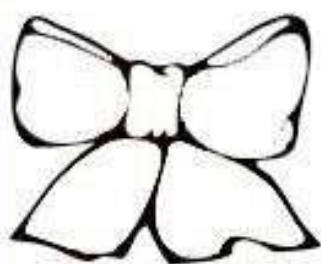


Закрой верхнюю часть страницы и раскрась картинки по памяти.



Развитие Памяти



Запомни, какого цвета каждый предмет.

Закрой верхнюю часть страницы и раскрась картинки по памяти.




Развитие Памяти

Сосчитай, сколько разных овощей. Запомни их количество. Закрой верхнюю часть странички.



Развитие Памяти

Сосчитай, сколько разных фруктов. Запомни их количество. Закрой верхнюю часть странички.



Развитие Памяти

Постарайся запомнить все нарисованные предметы.
Закрой картинку листком бумаги и назови все картинки
по памяти.



Развитие Памяти

Найди и обведи знакомые рисунки.
Что изменилось в таблице?




Развитие Памяти

Какие новые предметы появились на странице по сравнению с предыдущей?



Развитие Памяти

Постарайся запомнить все нарисованные предметы.
Закрой картинку листком бумаги и назови все картинки
по памяти.



Развитие Памяти

Найди и обведи знакомые рисунки.
Что изменилось в таблице?

