

Организация доступа в места массового пребывания людей.

Инструкция для граждан

Доступ граждан на объекты массового посещения

Осуществляется при наличии паспорта и одного из следующих документов:

- Сертификата вакцинации от COVID-19 на бумажном носителе. Выдается медицинской организацией по завершении вакцинации. Действителен 12 месяцев.
- Справки о перенесенном заболевании на бумажном носителе. Выдается медицинской организацией по окончании лечения. Действительна 6 календарных с момента выздоровления.
- QR-кода, подтверждающего вакцинацию против новой коронавирусной инфекции COVID-19 (действителен 12 месяцев) или перенесенное заболевание (действителен 6 месяцев).

QR-код можно получить:

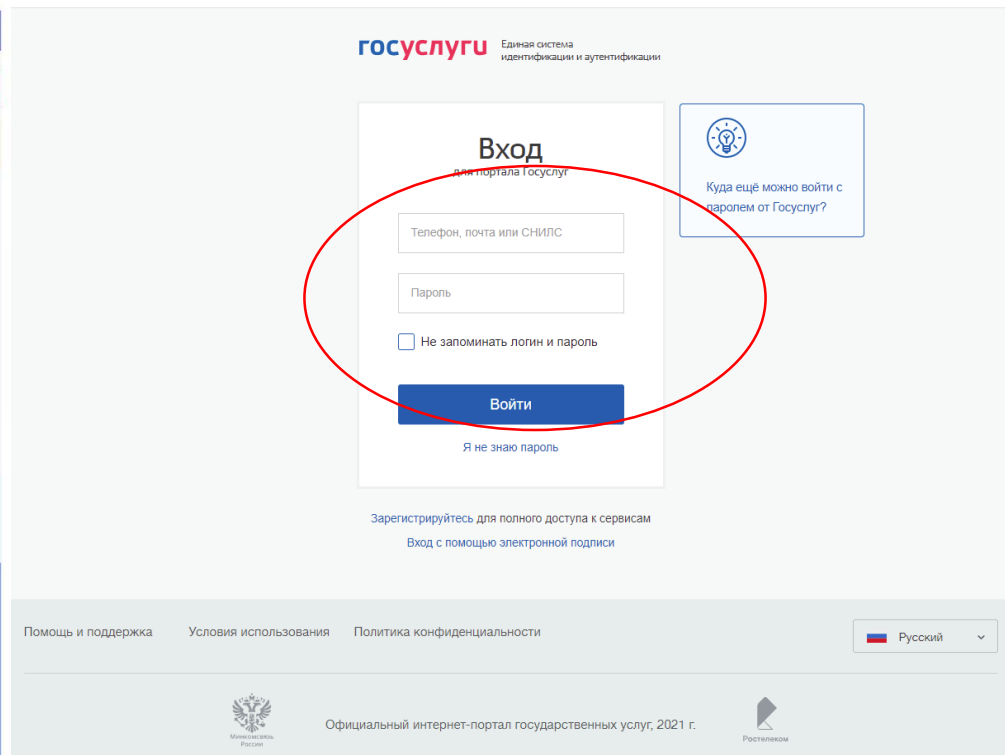
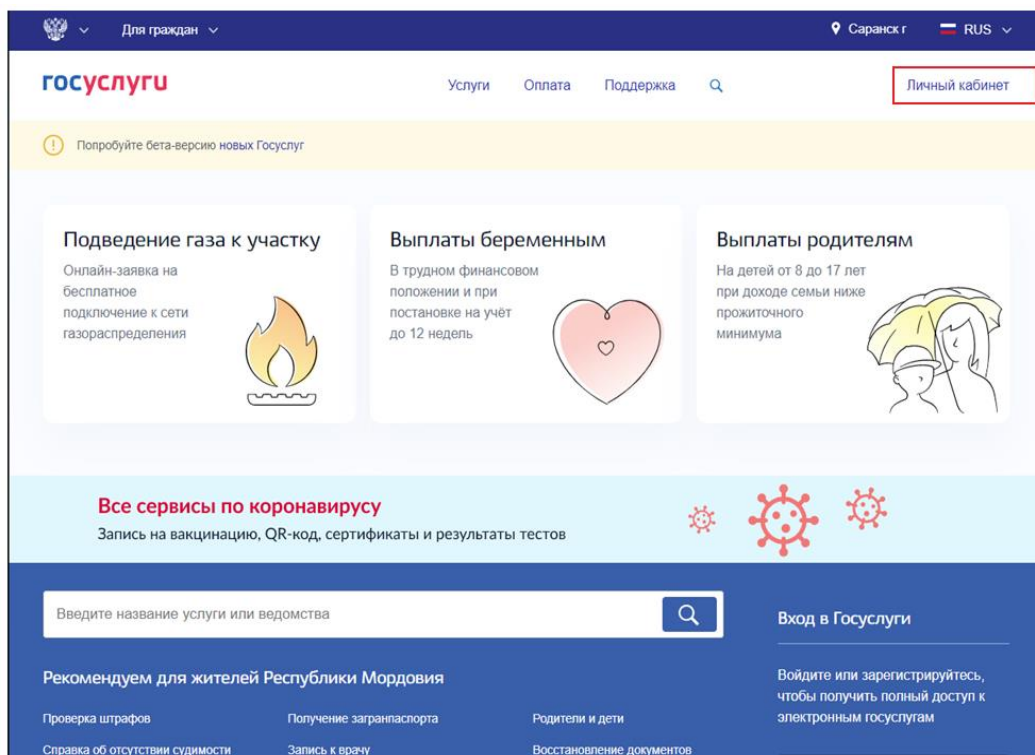
- на портале Госуслуг.
- в мобильном приложении «Госуслуги».
- в мобильном приложении «Госуслуги. СТОП Коронавирус».

Сертификат о вакцинации с QR-кодом формируется в течении 1-4 суток после завершения вакцинации.

Получение QR-кода на портале Госуслуг

Зайдите в «Личный кабинет» на сайте государственных услуг <https://www.gosuslugi.ru/>

Введите свои учётные данные.

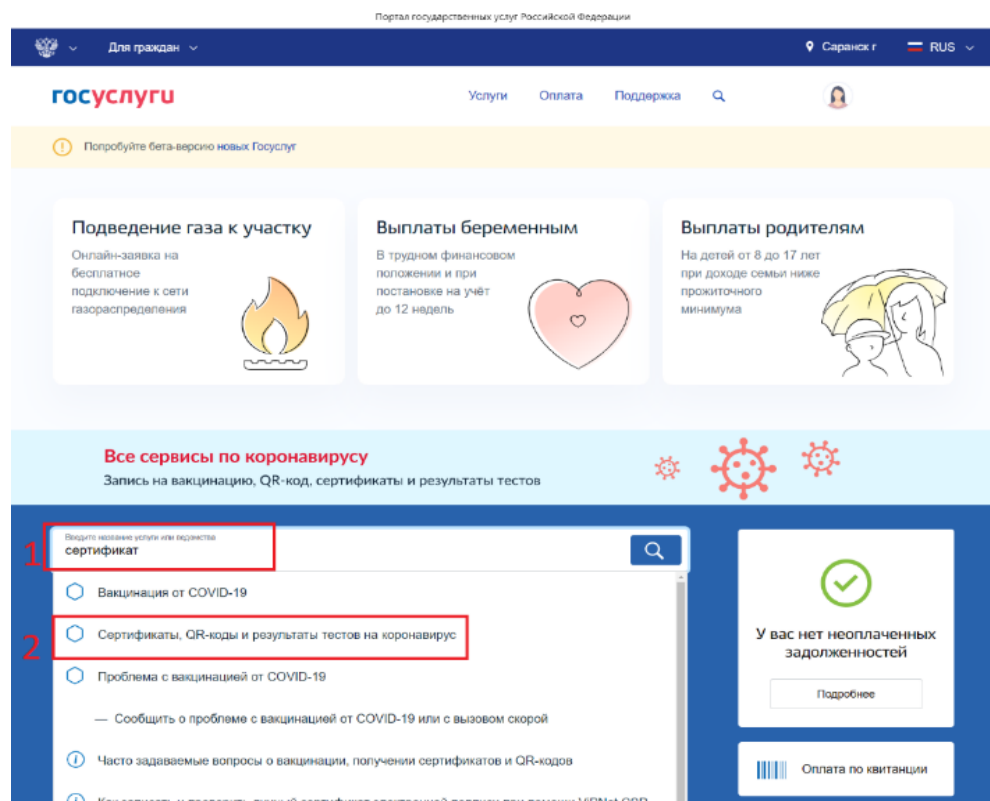


Доступ к portalу предоставляется гражданам, имеющим подтвержденную учетную запись на portalе Госуслуг. Для получения учетной записи необходимо пройти регистрацию на portalе Gosuslugi.ru и подтвердить свою учетную запись.

Получение QR-кода на портале Госуслуг

В поисковой строке введите слово «*сертификат*» и выберите «*Сертификаты, QR-коды и результаты тестов на коронавирус*».

Информация о вакцинации находится в разделе «*Сведения о результатах исследований и иммунизации COVID-19*». Выберите раздел «*Посмотреть*».



Сведения о результатах исследований и иммунизации COVID-19

Информация для выдачи сертификата может поступать от медорганизаций с задержками или ошибками – с проблемами сталкивается до 20% пользователей

Что делать, если сертификат не пришёл через сутки

1. Зайдите в **личный кабинет** и проверьте данные паспорта и СНИЛС. Учётная запись должна быть подтверждённой
2. Обратитесь в медорганизацию и уточните, какие данные о вас внесены в регистр вакцинированных. Проверьте ФИО, СНИЛС, паспорт и дату рождения. В поле «Статус ЕПГУ» сведений о прививке должно быть указано «Есть учётная запись». Если нашли ошибку или статус «Учётная запись не найдена», нужно переотправить исправленные сведения о прививке
3. Если ничего не помогает, нажмите на кнопку «Сообщить об ошибке» Выберите тематику сообщения «QR-код и сертификат вакцинированного»

Действующие

[Архив](#)

Сертификат вакцинации от COVID-19

Вакцинация от 04.10.2021

Срок действия до 04.10.2022

[Посмотреть](#)

Сведения о перенесённых заболеваниях

Получение QR-кода на портале Госуслуг

выберите раздел *«Скачать сертификат в PDF»*

Первая вакцинация

Медицинская организация: ГБУЗ Республики Мордовия "Ичалковская ЦРБ"

Дата введения вакцины: 21.06.2021

Препарат: Гам-КОВИД-Вак Комбинированная векторная вакцина для профилактики коронавирусной инфекции, вызываемой вирусом SARS-CoV-2

Производитель: ФГБУ НИЦЭМ ИМ. Н.Ф. ГАМАЛЕИ МИНЗДРАВА РОССИИ

Серия: I-970521

Вторая вакцинация

Медицинская организация: ГБУЗ Республики Мордовия "Ичалковская ЦРБ"

Дата введения вакцины: 12.07.2021

Препарат: Гам-КОВИД-Вак Комбинированная векторная вакцина для профилактики коронавирусной инфекции, вызываемой вирусом SARS-CoV-2

Производитель: ФГБУ НИЦЭМ ИМ. Н.Ф. ГАМАЛЕИ МИНЗДРАВА РОССИИ

Серия: II-450421

QR-код сертификата вакцинации



[Скачать сертификат в PDF](#)

Плановое заполнение дневника самонаблюдений

1 день после вакцинации 22.06.2021

2 дня после вакцинации 23.06.2021

[Задать вопрос](#)



Ваш сертификат скачан.

Его можно найти в папке *«Загрузки»* на Вашем компьютере, открыть и распечатать.

Получение QR-кода в мобильном приложении «Госуслуги».

Для получения сертификата необходимо зайти в приложение «Госуслуги» и пройти авторизацию.

В разделе «Поиск» вести слово «Сертификат».

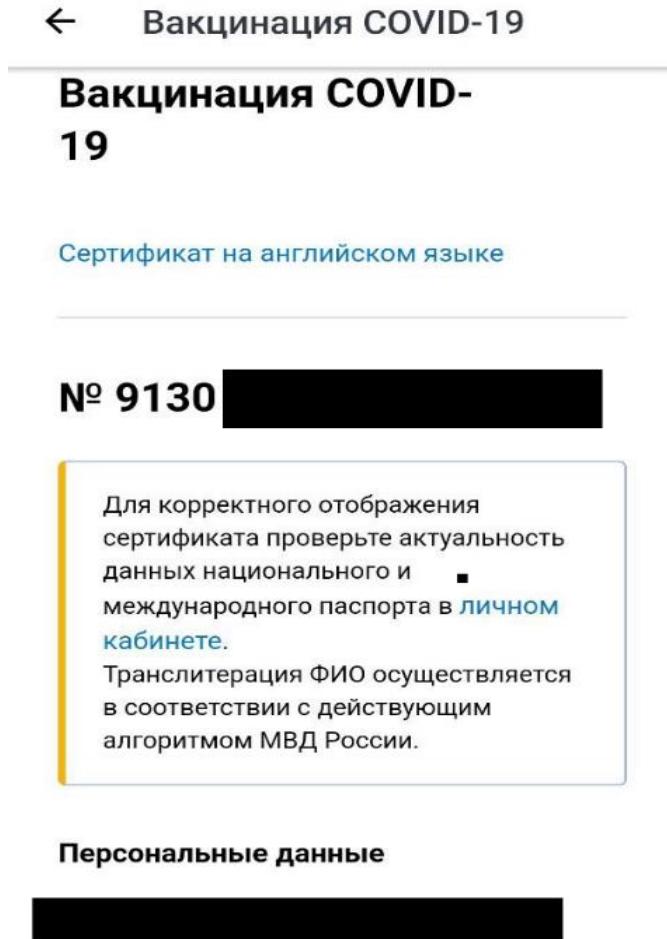
В появившемся списке необходимо выбрать «Сертификат вакцинированного»



Для получения сертификата вам необходима учетная запись на портале «Госуслуги» и установленное приложение «Госуслуги» на Вашем смартфоне.

Получение QR-кода в мобильном приложении «Госуслуги».

Ваш сертификат о вакцинации



Чтобы просмотреть QR-код и скачать сертификат вакцинации необходимо прокрутить вниз:

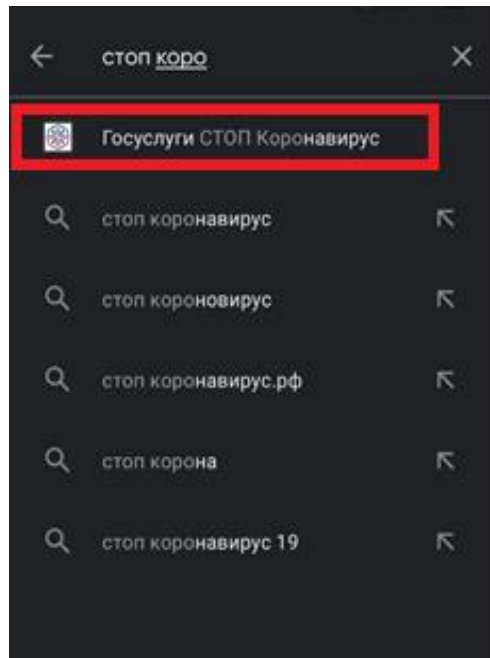


Получение QR-кода в мобильном приложении «Госуслуги. СТОП Коронавирус».

На смартфоне необходимо зайти

- Play Маркет для устройств с операционной системой Андроид
- Apple Store для устройств с операционной системой iOS.

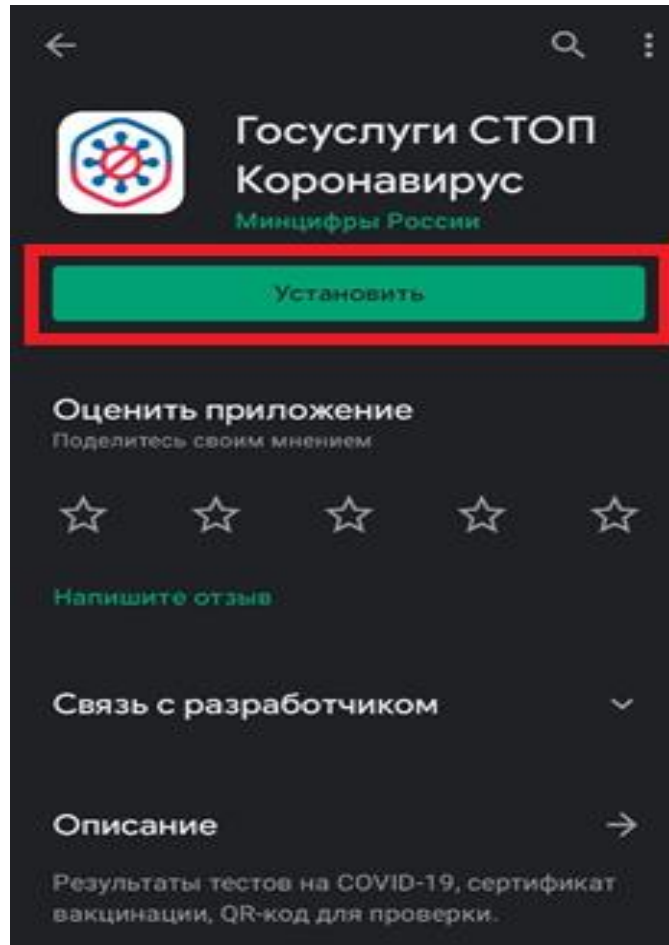
В графе «Поиск» ввести «Стоп Коронавирус» и в открывшемся списке выбрать «Госуслуги СТОП Коронавирус».



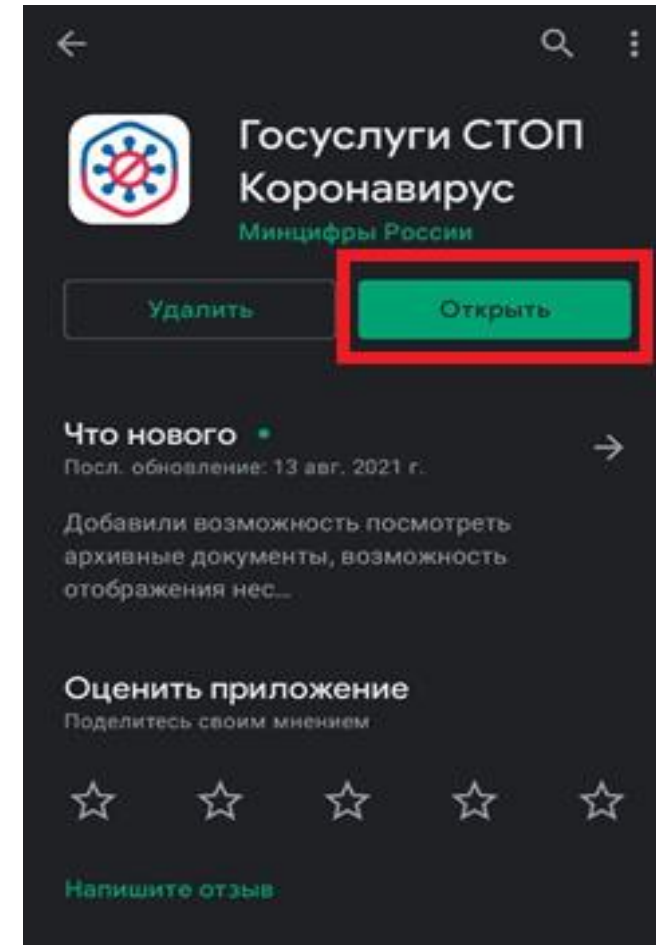
Для получения сертификата вам необходима учетная запись на портале «Госуслуги» и установленное приложение «Госуслуги. СТОП Коронавирус» на Вашем смартфоне.

Получение QR-кода в мобильном приложении «Госуслуги. СТОП Коронавирус».

Перейти на страницу приложения и нажать кнопку «Установить».

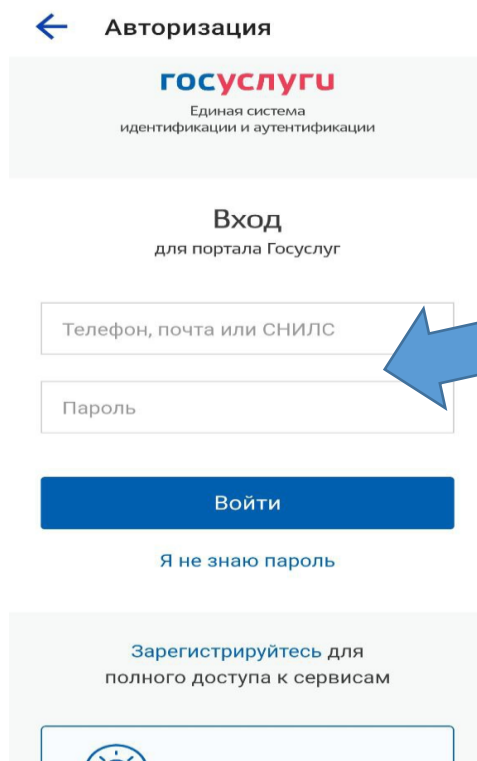


После установки открываем приложение кнопкой «Открыть»



Получение QR-кода в мобильном приложении «Госуслуги. СТОП Коронавирус».

Далее авторизоваться через портал «Госуслуги»
(номер телефона, e-mail или СНИЛС, пароль от портала)



← Авторизация

госуслуги
Единая система
идентификации и аутентификации

Вход
для портала Госуслуг

Телефон, почта или СНИЛС

Пароль

Войти

[Я не знаю пароль](#)

Зарегистрируйтесь для
полного доступа к сервисам

После ввода данных, приложение попросит
придумать четырёхзначный код доступа



Добро пожаловать [REDACTED]

Придумайте код доступа

○ ○ ○ ○

1 2 3

4 5 6

7 8 9

↩ 0

Получение QR-кода в мобильном приложении «Госуслуги. СТОП Коронавирус».

В Главном окне приложения можно увидеть Ваш действующий сертификат.

Для просмотра QR-кода и более подробной информации о сертификате необходимо нажать на его вкладку

