


Муниципальное дошкольное образовательное бюджетное учреждение
«Кемлянский детский сад комбинированного вида»
Ичалковского муниципального района

Принято на заседании
педагогического совета
Протокол № 1
от 28. 08. 2023 г.


Утверждаю:

Заведующая МДОБУ

«Кемлянский детский сад
комбинированного вида»

 /Л. Н. Мамкаева

Пр. № 69 от « 31 » 08 2023 г.



Рабочая программа

воспитателей подготовительной группы
Прончатовой Л.В., Волковой М.А.
на 2023-2024 уч. год

с. Кемля

Содержание

1. Целевой раздел

- 1.1 Пояснительная записка
- 1.2 Принципы и подходы к формированию программы
- 1.3 Характеристика особенностей развития детей старшей группы
- 1.4 Планируемые результаты освоения ООП ДО
- 1.5 Оценка результатов диагностики педагогического процесса

2. Содержательный раздел

- 2.1 Учебный план ООП ДО подготовительная группа
- 2.2 Перечень методических пособий обеспечивающих реализацию образовательной деятельности в группе
- 2.3 Форма, способы, методы, средства реализации программы
- 2.4 Взаимодействие с семьей, с социумом
- 2.5 Планирование работы в группе
- 2.6 Модель организации совместной деятельности воспитателя с детьми
- 2.7 Особенности организации совместной деятельности воспитателя с воспитанниками

3. Организационный раздел

- 3.1 Оформление предметно-пространственной среды
- 3.2 Режим дня, структура образовательной деятельности
- 3.3 Перечень методических пособий

1. Целевой раздел программы

1.1 Пояснительная записка

Настоящая рабочая программа разработана с учетом Образовательной программы дошкольного образования муниципального дошкольного образовательного бюджетного учреждения «Кемлянский детский сад комбинированного вида», разработанной на основе Федеральной образовательной программы дошкольного образования (далее - Федеральная программа), разработанной в соответствии с Порядком разработки и утверждения федеральных основных общеобразовательных программ, утверждённым приказом Министерства просвещения Российской Федерации от 30 сентября 2022 г. № 874 (зарегистрирован Министерством юстиции Российской Федерации 2 ноября 2022 г., регистрационный № 70809). Рабочая программа реализуется в течение 2023-2024 учебного года.

Рабочая программа определяет содержание и организацию воспитательно-образовательного процесса для детей старшей группы. Цель программы – создание условий в детском саду для развития способностей, широкого взаимодействия с миром, активного практикования в разных видах деятельности, творческой самореализации. Программа направлена на развитие самостоятельности, познавательной и коммуникативной активности, социальной уверенности и ценностных ориентаций, определяющих поведение, деятельность и отношение ребенка к миру.

Данная Программа разработана в соответствии со следующими нормативно-правовыми документами:

- ✓ Закон РФ «Об образовании» (29 декабря 2012 года N 273-ФЗ);
- ✓ Положение Конвенция ООН о правах ребенка;
- ✓ "Санитарно-эпидемиологические требования к устройству, содержанию и организации режима работы в дошкольных организациях" 2.4.1.3049-13
- ✓ ФГОС ДО приказ от 17 октября 2013 г. N 1155 г.
- ✓ Методические рекомендации по составлению образовательной программы ДОУ N 655 от 23 ноября 2009 г.

Нормативно-правовые документы регионального уровня:

- ✓ Приказ «Об утверждении Положения о рабочей программе педагога дошкольного образования»
- ✓ Устав ДОУ.
- ✓ План работы дошкольного учреждения на учебный год.

Цели и задачи по реализации рабочей программы

В соответствии с ФГОС ДО реализация Программы направлена на достижение следующих целей:

- ✓ повышение социального статуса дошкольного образования;
- ✓ обеспечение государством равенства возможностей для каждого ребенка в получении качественного дошкольного образования;
- ✓ обеспечение государственных гарантий уровня и качества дошкольного образования на основе единства обязательных требований к условиям реализации образовательных программ дошкольного образования, их структуре и результатам их освоения;
- ✓ сохранение единства образовательного пространства РФ относительно уровня дошкольного образования.

Целью Программы в соответствии с ФООП является разностороннее развитие ребенка в период дошкольного детства с учетом возрастных и индивидуальных особенностей на основе духовно-нравственных ценностей российского народа, исторических и национально-культурных традиций.

К традиционным российским духовно-нравственным ценностям относятся, прежде всего, жизнь, достоинство, права и свободы человека, патриотизм, гражданственность, служение Отечеству и ответственность за его судьбу, высокие нравственные идеалы, крепкая семья, созидательный труд, приоритет духовного над материальным, гуманизм, милосердие, справедливость, коллективизм взаимопомощь и взаимоуважение, историческая память и преемственность поколений, единство народов России.

Программа направлена на решение следующих задач (в соответствии с ФГОС ДО).

- ✓ Охрана и укрепление физического и психического здоровья детей, в том числе их эмоционального благополучия;
- ✓ Обеспечение равных возможностей для полноценного развития каждого ребенка в период дошкольного детства независимо от места жительства, пола, нации, языка, социального статуса, психофизиологических и других особенностей (в том числе ограниченных возможностей здоровья);
- ✓ Обеспечение преемственности целей, задач и содержания образования, реализуемых в рамках образовательных программ различных уровней (далее - преемственность образовательных программ дошкольного и начального общего образования);
- ✓ Создание благоприятных условий развития детей в соответствии с их возрастными и индивидуальными особенностями и склонностями, развития способностей и творческого потенциала каждого ребенка как субъекта отношений с самим собой, другими детьми, взрослыми и миром;
- ✓ Объединение обучения и воспитания в целостный образовательный процесс на основе духовно-нравственных и социокультурных ценностей и принятых в обществе правил и норм поведения в интересах человека, семьи, общества;
- ✓ Формирование общей культуры личности детей, в том числе ценностей здорового образа жизни, развития их социальных, нравственных, эстетических, интеллектуальных, физических качеств, инициативности, самостоятельности и ответственности ребенка, формирования предпосылок учебной деятельности;
- ✓ Обеспечение вариативности и разнообразия содержания Программ и организационных форм дошкольного образования, возможности формирования Программ различной направленности с учетом образовательных потребностей, способностей и состояния здоровья детей;
- ✓ Формирование социокультурной среды, соответствующей возрастным, индивидуальным, психологическим и физиологическим особенностям детей;
- ✓ Обеспечение психолого-педагогической поддержки семьи и повышение компетентности родителей (законных представителей) в вопросах воспитания, обучения и развития, охраны и укрепления здоровья детей, обеспечения их безопасности.

Цель Программы в соответствии с ФОП ДО достигается через решение следующих задач:

- ✓ Обеспечение единых для РФ содержания ДО и планируемых результатов освоения образовательной программы ДО;
- ✓ Приобщение детей (в соответствии с возрастными особенностями) к базовым ценностям российского народа (жизнь, достоинство, права и свободы человека, патриотизм, гражданственность, служение Отечеству и ответственность за его судьбу, высокие нравственные идеалы, крепкая семья, созидательный труд, приоритет духовного над материальным, гуманизм, милосердие, справедливость, коллективизм взаимопомощь и взаимоуважение, историческая память и преемственность поколений, единство народов России); создание условий для формирования ценностного отношения к окружающему миру, становления опыта действий и поступков на основе осмысления ценностей;
- ✓ Построение (*структурирование*) содержания образовательной деятельности на основе учета возрастных и индивидуальных особенностей развития;
- ✓ Создание условий для равного доступа к образованию для всех детей дошкольного возраста с учетом разнообразия образовательных потребностей и индивидуальных возможностей;

- ✓ Охрана и укрепление физического и психического здоровья детей, в том числе их эмоционального благополучия;
- ✓ Обеспечение развития физических, личностных, нравственных качеств и основ патриотизма, интеллектуальных и художественно-творческих способностей ребенка, его инициативности, самостоятельности и ответственности;
- ✓ Достижение детьми на этапе завершения ДО уровня развития, необходимого и достаточного для успешного освоения ими образовательных программ начального общего образования.

1.2 Принципы и подходы к формированию программы Программа построена на следующих принципах ДО в соответствии с ФГОС ДО и дополненных ФОП ДО:

- ✓ полноценное проживание ребенком всех этапов детства (младенческого, раннего и дошкольного возрастов), обогащение (амплификация) детского развития;
- ✓ построение образовательной деятельности на основе индивидуальных особенностей каждого ребенка, при котором сам ребенок становится активным в выборе содержания своего образования, становится субъектом образования;
- ✓ содействие и сотрудничество детей и родителей (законных представителей), совершеннолетних членов семьи, принимающих участие в воспитании детей младенческого, раннего и дошкольного возрастов, а также педагогических работников (*далее вместе - взрослые*);
- ✓ признание ребенка полноценным участником (субъектом) образовательных отношений;
- ✓ поддержка инициативы детей в различных видах деятельности;
- ✓ сотрудничество ОУ с семьей;
- ✓ приобщение детей к социокультурным нормам, традициям семьи, общества и государства;
- ✓ формирование познавательных интересов и познавательных действий ребенка в различных видах деятельности;
- ✓ возрастная адекватность дошкольного образования (соответствие условий, требований, методов возрасту и особенностям развития);
- ✓ учет этнокультурной ситуации развития детей.

1.3 Характеристика особенностей развития детей подготовительной группы

- ✓ **Старший дошкольный возраст** (подготовительная к школе группа) (6-7 лет)

На седьмом году жизни происходит дальнейшее развитие детского организма: стабилизируются все физиологические функции и процессы, совершенствуется нервная система, повышается двигательная культура. По данным ВОЗ, средние антропометрические показатели к семи годам следующие: мальчики весят 23,0 кг при росте 121,7 см, а девочки весят 22,7 кг при росте 121,6 см. При этом главный показатель нормы - комфорт и хорошее самочувствие ребенка.

- ✓ **Психическое развитие.** Социальная ситуация развития характеризуется все возрастающей инициативностью и самостоятельностью ребенка в отношении со взрослым, его попытками влиять на педагога, родителей и других людей.

Общение со взрослым приобретает черты внеситуативно-личностного: взрослый начинает восприниматься ребенком как особая, целостная личность, источник социальных познаний, эталон поведения. Ребенок интересуется рассуждениями взрослого, описывает ему ситуации, в которых ждет моральной оценки поступков людей. Социальный мир начинает осознаваться и переживаться в общении со взрослым. Таким образом,

ребенок приобщается к ценностям общества, прежде всего к ценностям близких людей. В этом возрасте зарождаются механизмы гражданской и конфессиональной идентификации, начинает формироваться осознанное отношение к собственному социальному опыту.

Общение со сверстниками также приобретает личностные черты - дети становятся избирательны в общении, выбирают друзей, которых бывает трудно заменить, даже если они не устраивают взрослого. Социальные роли в группе становятся устойчивыми, формируется внутренняя позиция ребенка в социальном взаимодействии, он начинает осознавать себя субъектом в системе социальных отношений. Появляется эмоциональное отношение к нормам поведения, ребенок начинает оценивать себя и других с точки зрения норм, критиковать поступки сверстников и взрослых.

У детей седьмого года жизни формируется позиция самых старших, умелых и опытных в детском саду.

Сюжетно-ролевая игра достигает пика своего развития. Ролевые взаимодействия детей содержательны и разнообразны, дети легко используют предметы-заместители, могут играть несколько ролей одновременно. Сюжеты строятся в совместном со сверстниками обсуждении, могут творчески развиваться. Дети смелее и разнообразнее комбинируют в игре знания, которые они получили из книг, кинофильмов, мультфильмов и окружающей жизни, могут сохранять интерес к избранному игровому сюжету от нескольких часов до нескольких дней. Моделируют отношения между различными людьми, плановость и согласованность игры сочетается с импровизацией, ролевая игра смыкается с играми по правилам. В игре воспроизводятся мотивы и морально-нравственные основания, общественный смысл человеческой деятельности, игра становится символической.

Более совершенными становятся результаты продуктивных видов деятельности: в изобразительной деятельности усиливается ориентация на зрительные впечатления, попытки воспроизвести действительный вид предметов (отказ от схематичных изображений); в конструировании дети начинают планировать замысел, совместно обсуждать и подчинять ему свои желания.

Трудовая деятельность также совершенствуется, дети становятся способны к коллективному труду, понимают план работы, могут его обсудить, способны подчинить свои интересы интересам группы.

Память становится произвольной, ребенок в состоянии при запоминании использовать различные специальные приемы: группировка материала, смысловое соотношение запоминаемого, повторение и т.д. По-прежнему эмоционально насыщенный материал запоминается лучше и легче включается в долговременную память. Наряду с механической памятью развивается смысловая, функционирует и эйдетическая память.

Ребенок овладевает перцептивными действиями, то есть вычленяет из объектов наиболее характерные свойства и к 7 годам полностью усваивает сенсорные эталоны - образцы чувственных свойств и отношений: геометрические формы, цвета спектра, музыкальные звуки, фонемы языка. Усложняется ориентировка в пространстве и времени;

развитие восприятия все более связывается с развитием речи и наглядно-образного мышления, с совершенствованием продуктивной деятельности.

Воображение становится произвольным. Ребенок владеет способами замещения реальных предметов и событий воображаемыми, особенно впечатлительные дети в этом возрасте могут погружаться в воображаемый мир, особенно при неблагоприятных обстоятельствах (тем самым воображение начинает выполнять защитную функцию).

Развивается опосредованность и преднамеренность воображения - ребенок может создавать образы в соответствии с поставленной целью и

определенными требованиями по заранее предложенному плану, контролировать их соответствие задаче. К 6–7 годам до 20% детей способны произвольно порождать идеи и воображать план их реализации. На развитие воображения оказывают влияние все виды детской деятельности, в особенности изобразительная, конструирование, игра, восприятие художественных произведений, просмотр мультфильмов и непосредственный жизненный опыт ребенка.

Внимание к 7 годам становится произвольным, что является непременным условием организации учебной деятельности в школе. Повышается объем внимания, оно становится более опосредованным.

Игра начинает вытесняться на второй план деятельностью практически значимой и оцениваемой взрослыми. У ребенка формируется объективное желание стать школьником.

Кроме того, в этот период ребенок постепенно теряет непосредственность: он освоил нормы общественного поведения и пытается им соответствовать. В процессе совместной деятельности ребенок научается ставить себя на место другого, по-разному ведет себя с окружающими, способен предвидеть последствия своих слов или поступков. Взрослому становится трудно понять состояние семилетнего ребенка - он начинает скрывать свои чувства и эмоции.

Развитие личности ребенка связано с появлением определенной линии поведения - ведущими становятся моральные, общественные мотивы, ребенок может отказаться от интересного ему дела в пользу важного. Возникает соподчинение мотивов: один мотив становится лидером, другие - подчиненными. Формируются новые мотивы - желание действовать как взрослый, получать его одобрение и поддержку. Мотивы самоутверждения и самолюбия начинают доминировать в отношениях со сверстниками. Основы самооценки в основном сформированы.

В различных видах деятельности развивается личность ребенка и формируются его познавательные процессы, появляется самокритичность, внутренняя позиция в общении и деятельности - новообразования возраста.

Ребенок на пороге школы обладает устойчивыми социально- нравственными чувства и эмоциями, высоким самосознанием и осуществляет себя как субъект деятельности и поведения.

Мотивационная сфера дошкольников 6-7 лет расширяется за счет развития таких социальных мотивов, как познавательные, просоциальные (побуждающие делать добро), самореализации.

Поведение ребенка начинает регулироваться также его представлениями о том, что хорошо и что плохо. С развитием морально-нравственных представлений напрямую связана и возможность эмоционально оценивать свои поступки. Ребенок испытывает чувство удовлетворения, радости, когда поступает правильно, хорошо, и смущение, неловкость, когда нарушает правила, поступает плохо. Общая самооценка детей представляет собой глобальное, положительное недифференцированное отношение к себе, формирующееся под влиянием эмоционального отношения со стороны взрослых.

К концу дошкольного возраста происходят существенные изменения в эмоциональной сфере. С одной стороны, у детей этого возраста более богатая эмоциональная жизнь, их эмоции глубоки и разнообразны по содержанию. С другой стороны, они более сдержанны и избирательны в эмоциональных проявлениях. К концу дошкольного возраста у них формируются обобщенные эмоциональные представления, что позволяет им

предвосхищать последствия своих действий. Это существенно влияет на эффективность произвольной регуляции поведения - ребенок может не только отказаться от нежелательных действий или хорошо себя вести, но и выполнять неинтересное задание, если будет понимать, что полученные результаты принесут кому-то пользу, радость и т. п. Благодаря таким изменениям в эмоциональной сфере поведение дошкольника становится менее ситуативным и чаще выстраивается с учетом интересов и потребностей других людей.

Сложнее и богаче по содержанию становится общение ребенка со взрослым. Дошкольник внимательно слушает рассказы родителей о том, что у них произошло на работе, живо интересуется тем, как они познакомились, при встрече с незнакомыми людьми часто спрашивает, где они живут, есть ли у них дети, кем они работают и т. п.

Большую значимость для детей 6-7 лет приобретает общение между собой. Их избирательные отношения становятся устойчивыми, именно в этот период зарождается детская дружба. Дети продолжают активно сотрудничать, вместе с тем у них наблюдаются и конкурентные отношения - в общении и взаимодействии они стремятся в первую очередь проявить себя, привлечь внимание других к себе. Однако у них есть все возможности придать такому соперничеству продуктивный и конструктивный характер и избегать негативных форм поведения.

К семи годам дети определяют перспективы взросления в соответствии с гендерной ролью, проявляют стремление к усвоению определенных способов поведения, ориентированных на выполнение будущих социальных ролей. К 6-7 годам ребенок уверенно владеет культурой самообслуживания и культурой здоровья.

В играх дети 6-7 лет способны отражать достаточно сложные социальные события - рождение ребенка, свадьба, праздник, война и др. В игре может быть несколько центров, в каждом из которых отражается та или иная сюжетная линия. Дети этого возраста могут по ходу игры брать на себя две роли, переходя от исполнения одной к исполнению другой. Они могут вступать во взаимодействие с несколькими партнерами по игре, исполняя как главную, так и подчиненную роль.

Продолжается дальнейшее развитие моторики ребенка, наращивание и самостоятельное использование двигательного опыта. Расширяются представления о самом себе, своих физических возможностях, физическом облике. Совершенствуются ходьба, бег, шаги становятся равномерными, увеличивается их длина, появляется гармония в движениях рук и ног. Ребенок способен быстро перемещаться, ходить и бегать, держать правильную осанку. По собственной инициативе дети могут организовывать подвижные игры и простейшие соревнования со сверстниками.

В возрасте 6-7 лет происходит расширение и углубление представлений детей о форме, цвете, величине предметов. Ребенок уже целенаправленно, последовательно обследует внешние особенности предметов. При этом он ориентируется не на единичные признаки, а на весь комплекс (цвет, форма, величина и др.).

К концу дошкольного возраста существенно увеличивается устойчивость произвольного внимания, что приводит к меньшей отвлекаемости детей. Сосредоточенность и длительность деятельности ребенка зависит от ее привлекательности для него. Внимание мальчиков менее устойчиво.

В 6-7 лет у детей увеличивается объем памяти, что позволяет им произвольно запоминать достаточно большой объем информации. Девочек отличает больший объем и устойчивость памяти.

Воображение детей данного возраста становится, с одной стороны, богаче и оригинальнее, а с другой - более логичным и последовательным, оно уже не похоже на стихийное фантазирование детей младших возрастов. Несмотря на то, что увиденное или услышанное порой преобразуется детьми до неузнаваемости, в конечных продуктах их воображения четче прослеживаются объективные закономерности действительности. Так, например, даже в самых фантастических рассказах дети стараются установить причинно- следственные связи, в самых фантастических рисунках - передать перспективу.

При придумывании сюжета игры, темы рисунка, историй и т. п. дети 6-7 лет не только удерживают первоначальный замысел, но могут обдумывать его до начала деятельности.

В этом возрасте продолжается развитие наглядно-образного мышления, которое позволяет ребенку решать более сложные задачи с использованием обобщенных наглядных средств (схем, чертежей и пр.) и обобщенных представлений о свойствах различных предметов и явлений. Действия наглядно-образного мышления (например, при нахождении выхода из нарисованного лабиринта) ребенок этого возраста, как правило, совершает уже в уме, не прибегая к практическим предметным действиям даже в случаях затруднений.

Возможность успешно совершать действия сериации и классификации во многом связана с тем, что на седьмом году жизни в процесс мышления все более активно включается речь. Использование ребенком (вслед за взрослым) слова для обозначения существенных признаков предметов и явлений приводит к появлению первых понятий. Речевые умения детей позволяют полноценно общаться с разным контингентом людей (взрослыми и сверстниками, знакомыми и незнакомыми). Дети не только правильно произносят, но и хорошо различают фонемы (звуки) и слова. Овладение морфологической системой языка позволяет им успешно образовывать достаточно сложные грамматические формы существительных, прилагательных, глаголов. В своей речи старший дошкольник все чаще использует сложные предложения (с сочинительными и подчинительными связями). В 6—7 лет увеличивается словарный запас. В процессе диалога ребенок старается исчерпывающе ответить на вопросы, сам задает вопросы, понятные собеседнику, согласует свои реплики с репликами других. Активно развивается и другая форма речи - монологическая.

Дети могут последовательно и связно пересказывать или рассказывать. Важнейшим итогом развития речи на протяжении всего дошкольного детства является то, что к концу этого периода речь становится подлинным средством как общения, так и познавательной деятельности, а также планирования и регуляции поведения.

К концу дошкольного детства ребенок формируется как будущий самостоятельный читатель. Тяга к книге, ее содержательной, эстетической и формальной сторонам - важнейший итог развития дошкольника-читателя.

Музыкально-художественная деятельность характеризуется большой самостоятельностью. Развитие познавательных интересов приводит к стремлению получить знания о видах и жанрах искусства. Дошкольники начинают проявлять интерес к посещению театров, понимать ценность произведений музыкального искусства.

В продуктивной деятельности дети знают, что хотят изобразить, и могут целенаправленно следовать к своей цели, преодолевая препятствия и не отказываясь от своего замысла, который теперь становится опережающим. Они способны изображать все, что вызывает у них интерес. Созданные изображения становятся похожи на реальный предмет, узнаваемы и включают множество деталей. Совершенствуется и усложняется техника

рисования, лепки, аппликации. Дети способны конструировать по схеме, фотографиям, заданным условиям, собственному замыслу постройки из разнообразного строительного материала, дополняя их архитектурными деталями; делать игрушки путем складывания бумаги в разных направлениях; создавать фигурки людей, животных, героев литературных произведений из природного материала. Наиболее важным достижением детей в данной образовательной области является овладение композицией.

В подготовительной к школе группе завершается дошкольный возраст. Его основные достижения связаны с освоением мира вещей как предметов человеческой культуры; освоением форм позитивного общения с людьми; развитием половой идентификации, формированием позиции школьника. К концу дошкольного возраста ребенок обладает высоким уровнем познавательного и личностного развития, что позволяет ему в дальнейшем успешно учиться в школе.

✓ **Развитие моторики и становление двигательной активности.** Движения детей 6-7 лет становятся все более осмысленными, мотивированными и целенаправленными. Старшие дошкольники осознанно упражняются в различных действиях, пытаются ставить двигательную задачу, выбирая разные способы ее решения. В процессе выполнения двигательных заданий проявляют скоростные, скоростно-силовые качества, гибкость, ловкость и выносливость.

К семи годам улучшается гибкость, возрастает амплитуда движений, отмечается высокая подвижность суставов за счет эластичности мышц и связок. Отмечаются высокие темпы прироста показателей, характеризующих быстроту движений и времени двигательной реакции, скорости однократных движений, частоты повторяющихся движений. Значителен прирост физической работоспособности и выносливости. Дети способны к продолжительной двигательной деятельности низкой и средней интенсивности, готовы к незначительным статическим нагрузкам.

На основе совершенствования разных видов движений и физических качеств у детей происходит преобразование моторной сферы. Им доступно произвольное регулирование двигательной активности, стремление достичь положительного результата, а также осознанное отношение к качеству выполнения упражнений. В результате успешного достижения цели и преодоления трудностей дети способны получать «мышечную» радость и удовлетворение. Им свойствен широкий круг специальных знаний, умений анализировать свои действия, изменять и перестраивать их в зависимости от ситуации и получаемого результата. Все это содействует увеличению двигательной активности детей, проявлению их инициативы, выдержки, настойчивости, решительности и смелости. В то же время у старших дошкольников появляется умение самостоятельно пользоваться приобретенным двигательным опытом в различных условиях (в лесу, парке, на спортивной площадке) и ситуациях (на прогулке, экскурсии, в путешествии). Объем двигательной активности детей 6-7 лет за время пребывания в детском саду (с 8.00 до 18.00) колеблется от 13 до 15,5 тыс. движений (по шагомеру). Продолжительность двигательной активности составляет в среднем 4,5 и более часов, интенсивность достигает 65 движений в минуту.

✓ **Характеристика речевого развития.** У детей подготовительной к школе группы развитие речи достигает довольно высокого уровня. Расширяется запас слов, обозначающих названия предметов и действий. Дети свободно используют в речи синонимы, антонимы, существительные с обобщающим значением. К семи годам в основном завершается усвоение детьми лексической стороны речи. Дети начинают задавать вопросы о значении разных слов, понимают переносное значение слов разных частей речи.

Закрепляется умение согласовывать существительные с другими частями речи. Дети образуют однокоренные слова, превосходную степень прилагательных.

Возрастает и удельный вес разных типов предложений - простых, распространенных, сложносочиненных и сложноподчиненных. Многие дети седьмого года жизни овладевают умением строить разнообразные сложные предложения при составлении коллективного письма (сложносочиненные и сложноподчиненные предложения), у детей развивается самоконтроль при использовании синонимических синтаксических конструкций, что очень важно для дальнейшего овладения письменной речью.

Идет становление объяснительной речи: ребенок последовательно и логично излагает события. В процессе развития связной речи дети начинают активно пользоваться разными способами связи слов внутри предложения, между предложениями и между частями высказывания, соблюдая при этом структуру текста (начало, середина, конец). Дети обычно осваивают построение разных типов текстов: описания, повествования, рассуждения, с помощью выразительных средств передают содержание литературных текстов. Совершенствуется умение составлять рассказы по картине, из личного опыта, рассказы творческого характера; дети сочиняют небольшие сказки и истории. Формируется культура речевого общения.

Дети приобретают широкую ориентировку в звуковой стороне речи, овладевают умениями звукового анализа и синтеза, развивается фонематическое восприятие (Д.Б.Эльконин).

Особое значение в этом возрасте имеет формирование элементарного осознания своей и чужой речи. Речь становится предметом внимания и изучения. Формирование речевой рефлексии (осознание собственного речевого поведения, речевых действий), произвольности речи составляет важнейший аспект подготовки детей к обучению чтению и письму.

1.4 Планируемые результаты освоения ООП ДО

- ✓ у ребёнка сформированы основные психофизические и нравственно-волевые качества;
- ✓ ребёнок владеет основными движениями и элементами спортивных игр, может контролировать свои движения и управлять ими;
- ✓ ребёнок соблюдает элементарные правила здорового образа жизни и личной гигиены;
- ✓ ребёнок результативно выполняет физические упражнения (общеразвивающие, основные движения, спортивные), участвует в туристских пеших прогулках, осваивает простейшие туристские навыки, ориентируется на местности;
- ✓ ребёнок проявляет элементы творчества в двигательной деятельности;
- ✓ ребёнок проявляет нравственно-волевые качества, самоконтроль и может осуществлять анализ своей двигательной деятельности;
- ✓ ребёнок проявляет духовно-нравственные качества и основы патриотизма в ходе занятий физической культурой и ознакомлением с достижениями российского спорта;
- ✓ ребёнок имеет начальные представления о правилах безопасного поведения в двигательной деятельности; о том, что такое здоровье, понимает, как поддержать, укрепить и сохранить его;
- ✓ ребёнок владеет навыками личной гигиены, может заботливо относиться к своему здоровью и здоровью окружающих, стремится оказать помощь и поддержку другим людям;

- ✓ ребёнок соблюдает элементарные социальные нормы и правила поведения в различных видах деятельности, взаимоотношениях со взрослыми и сверстниками;
- ✓ ребёнок владеет средствами общения и способами взаимодействия со взрослыми и сверстниками; способен понимать и учитывать интересы и чувства других; договариваться и дружить со сверстниками; старается разрешать возникающие конфликты конструктивными способами;
- ✓ ребёнок способен понимать свои переживания и причины их возникновения, регулировать свое поведение и осуществлять выбор социально одобряемых действий в конкретных ситуациях, обосновывать свои ценностные ориентации;
- ✓ ребёнок стремится сохранять позитивную самооценку;
- ✓ ребёнок проявляет положительное отношение к миру, разным видам труда, другим людям и самому себе;
- ✓ у ребёнка выражено стремление заниматься социально значимой деятельностью;
- ✓ ребёнок способен откликаться на эмоции близких людей, проявлять эмпатию (сочувствие, сопереживание, содействие);
- ✓ ребёнок способен к осуществлению социальной навигации как ориентации в социуме и соблюдению правил безопасности в реальном и цифровом взаимодействии;
- ✓ ребёнок способен решать адекватные возрасту интеллектуальные, творческие и личностные задачи; применять накопленный опыт для осуществления различных видов детской деятельности, принимать собственные решения и проявлять инициативу;
- ✓ ребёнок владеет речью как средством коммуникации, ведет диалог со взрослыми и сверстниками, использует формулы речевого этикета в соответствии с ситуацией общения, владеет коммуникативно-речевыми умениями;
- ✓ ребёнок знает и осмысленно воспринимает литературные произведения различных жанров, имеет предпочтения в жанрах литературы, проявляет интерес к книгам познавательного характера, определяет характеры персонажей, мотивы их поведения, оценивает поступки литературных героев;
- ✓ ребёнок обладает начальными знаниями о природном и социальном мире, в котором он живет: элементарными представлениями из области естествознания, математики, истории, искусства и спорта, информатики и инженерии и тому подобное; о себе, собственной принадлежности и принадлежности других людей к определенному полу; составе семьи, родственных отношениях и взаимосвязях, семейных традициях; об обществе, его национально-культурных ценностях; государстве и принадлежности к нему;
- ✓ ребёнок проявляет любознательность, активно задает вопросы взрослым и сверстникам; интересуется субъективно новым и неизвестным в окружающем мире; способен самостоятельно придумывать объяснения явлениям природы и поступкам людей; склонен наблюдать, экспериментировать; строить смысловую картину окружающей реальности, использует основные культурные способы деятельности;
- ✓ ребёнок имеет представление о жизни людей в России, имеет некоторые представления о важных исторических событиях Отечества; имеет представление о многообразии стран и народов мира;
- ✓ ребёнок способен применять в жизненных и игровых ситуациях знания о количестве, форме, величине предметов, пространстве и времени, умения считать, измерять, сравнивать, вычислять и тому подобное;
- ✓ ребёнок имеет разнообразные познавательные умения: определяет противоречия, формулирует задачу исследования, использует разные способы и средства проверки предположений: сравнение с эталонами, классификацию, систематизацию, некоторые цифровые средства и другое;
- ✓ ребёнок имеет представление о некоторых наиболее ярких представителях живой природы России и планеты, их отличительных признаках, среде обитания, потребностях живой природы, росте и развитии живых существ; свойствах неживой природы, сезонных изменениях в

- природе, наблюдает за погодой, живыми объектами, имеет сформированный познавательный интерес к природе, осознанно соблюдает правила поведения в природе, знает способы охраны природы, демонстрирует заботливое отношение к ней;
- ✓ ребёнок способен воспринимать и понимать произведения различных видов искусства, имеет предпочтения в области музыкальной, изобразительной, театрализованной деятельности;
 - ✓ ребёнок выражает интерес к культурным традициям народа в процессе знакомства с различными видами и жанрами искусства; обладает начальными знаниями об искусстве;
 - ✓ ребёнок владеет умениями, навыками и средствами художественной выразительности в различных видах деятельности и искусства; использует различные технические приемы всвободной художественной деятельности;
 - ✓ ребёнок участвует в создании индивидуальных и коллективных творческих работ, тематических композиций к праздничным утренникам и развлечениям, художественных проектах;
 - ✓ ребёнок самостоятельно выбирает технику и выразительные средства для наиболее точной передачи образа и своего замысла, способен создавать сложные объекты и композиции, преобразовывать и использовать с учётом игровой ситуации; ребёнок владеет разными формами и видами игры, различает условную и реальную ситуации, предлагает и объясняет замысел игры, комбинирует сюжеты на основе реальных, вымышленных событий, выполняет несколько ролей в одной игре, подбирает разные средства для создания игровых образов, согласовывает свои интересы с интересами партнеров по игре, управляет персонажами в режиссерской игре;
 - ✓ ребёнок проявляет интерес к игровому экспериментированию с предметами, к развивающим и познавательным играм, в играх с готовым содержанием и правилами может объяснить содержание и правила игры другим детям, в совместной игре следит за точным выполнением правил всеми участниками; ребёнок способен планировать свои действия, направленные на достижение конкретной цели; демонстрирует сформированные предпосылки к учебной деятельности и элементы готовности к школьному обучению.

1.5 Оценка результатов диагностики педагогического процесса

Система мониторинга в соответствии с ФГОС ДО осуществляется в форме педагогической диагностики и обеспечивает комплексный подход к оценке индивидуальных достижений воспитанников по освоению образовательной программы дошкольного образования МДОБУ «Кемлянский детский сад комбинированного вида», а также позволяет осуществлять оценку динамики их достижений. Педагогическая диагностика необходима педагогам для получения оценки эффективности педагогических действий, что является основой для дальнейшего планирования своей педагогической деятельности. Педагогическая диагностика проводится в ходе наблюдений за активностью детей в спонтанной и специально организованной деятельности. В ходе образовательной деятельности с детьми педагоги могут создавать диагностические ситуации, чтобы оценить индивидуальную динамику детей и скорректировать свои действия. Педагогическая диагностика проводится в начале и конце учебного года.

Результаты педагогической диагностики (мониторинга) могут использоваться исключительно для решения следующих образовательных задач:

- индивидуализация образования, которая может предполагать поддержку ребенка, построение его образовательной траектории или коррекцию его развития в рамках профессиональной компетенции педагога;
- оптимизации работы с группой детей.

Оценка уровня овладения ребенком необходимыми навыками и умениями :

1 балл – ребенок не может выполнить все предложенные задания, помощь взрослого не принимает;

2 балла – ребенок с помощью взрослого выполняет некоторые предложенные задания;

3 балла – ребенок выполняет все предложенные задания с частичной помощью взрослого (средний уровень);

4 балла – ребенок выполняет самостоятельно и с частичной помощью взрослого все предложенные задания (выше среднего уровня);

5 баллов – ребенок выполняет все предложенные задания самостоятельно (высокий уровень).

Напротив фамилии ребенка проставляются баллы в каждой ячейке указанного параметра, по которым затем считается итоговый показатель по каждому ребенку.

На втором этапе подсчитывается итоговый показатель по группе .

Более 3,8 баллов – высокий уровень;

от 2,3 до 3,7 баллов – средний уровень ;

менее 2,2 балла – низкий уровень.

Пособия, используемые для проведения педагогической диагностики индивидуального развития детей при реализации ООП ДО:

Н.В.Верещагина: «Диагностика педагогического процесса в подготовительной к школе группе (с 6 до 7 лет) дошкольной образовательной организации. Разработано в соответствии с ФГОС».

2. Содержательный раздел

2.1 Учебный план ООП ДО подготовительной группы

Программа определяет содержательные линии образовательной деятельности, реализуемые ДОУ по основным направлениям развития детей дошкольного возраста (социально-коммуникативного, познавательного, речевого, художественно-эстетического, физического развития).

В каждой образовательной области сформулированы задачи и содержание образовательной деятельности, предусмотренное для освоения в старшей возрастной группе.

Описание образовательной деятельности по освоению детьми образовательной области «Социально-коммуникативное развитие»

- усвоение и присвоение норм, правил поведения и морально-нравственных ценностей, принятых в российском обществе;
- развитие общения ребёнка со взрослыми и сверстниками, формирование готовности к совместной деятельности и сотрудничеству;
- формирование у ребенка основ гражданственности и патриотизма, уважительного отношения и чувства принадлежности к своей семье, сообществу детей и взрослых в Организации, региону проживания и стране в целом;
- развитие эмоциональной отзывчивости и сопереживания, социального и эмоционального интеллекта, воспитание гуманных чувств и отношений;

- развитие самостоятельности и инициативности, планирования и регуляции ребенком собственных действий;
- формирование позитивных установок к различным видам труда и творчества;
- формирование основ социальной навигации и безопасного поведения в быту и природе, социуме и медиапространстве (цифровой среде)».

Представлено тематическими блоками (направлениями):

- 1) «Сфера социальных отношений»,
- 2) «Область формирования основ гражданственности и патриотизма»,
- 3) «Сфера трудового воспитания»,
- 4) «Область формирования основ безопасного поведения».

- Поддерживать положительную самооценку ребенка, уверенность в себе, осознание роста своих достижений, чувства собственного достоинства, стремления стать школьником;
 - Обогащать опыт применения разнообразных способов взаимодействия со взрослыми и сверстниками; развитие начал социально-значимой активности;
 - Обогащать эмоциональный опыт ребенка, развивать способность ребенка распознавать свои переживания и эмоции окружающих, осуществлять выбор социально одобряемых действий в конкретных ситуациях и обосновывать свои намерения и ценностные ориентации;
 - Развивать способность ребенка понимать и учитывать интересы и чувства других; договариваться и дружить со сверстниками; разрешать возникающие конфликты конструктивными способами;
 - Воспитывать привычки культурного поведения и общения с людьми, основ этикета, правил поведения в общественных местах
- Область формирования основ гражданственности и патриотизма:**
- Воспитывать патриотические и интернациональные чувства, уважительное отношение к Родине, к представителям разных национальностей, интерес к их культуре и обычаям;
 - Расширять представления детей о государственных праздниках и поддерживать интерес детей к событиям, происходящим в стране, развивать чувство гордости за достижения страны в области спорта, науки и искусства, служения и верности интересам страны;
 - Знакомить с целями и доступными практиками волонтерства в России и включать детей при поддержке взрослых в социальные акции, волонтерские мероприятия в ОУ и в населенном пункте;
 - Развивать интерес детей к населенному пункту, в котором живет, переживание чувства удивления, восхищения достопримечательностями, событиями прошлого и настоящего; поощрять активное участие в праздновании событий, связанных с его местом проживания

Сфера трудового воспитания:

- Развивать ценностное отношение к труду взрослых; формировать представления о труде как ценности общества, о разнообразии и

взаимосвязи видов труда и профессий;

- Формировать элементы финансовой грамотности, осознания материальных возможностей родителей (законных представителей), ограниченности материальных ресурсов;
- Развивать интерес и самостоятельность в разных видах доступного труда, умения включаться в реальные трудовые связи со взрослыми и сверстниками;
- Поддерживать освоение умений сотрудничества в совместном труде;
- Воспитывать ответственность, добросовестность, стремление к участию в труде взрослых, оказанию посильной помощи

Область формирования основ безопасного поведения:

- Формировать представления об опасных для человека ситуациях в быту, в природе и способах правильного поведения; о правилах безопасности дорожного движения в качестве пешехода и пассажира транспортного средства;
- Воспитывать осторожное и осмотрительное отношение к потенциально опасным для человека ситуациям в общении, в быту, на улице, в природе, в сети Интернет.

СОДЕРЖАНИЕ ОБРАЗОВАТЕЛЬНОЙ ДЕЯТЕЛЬНОСТИ

Сфера социальных отношений:

- Педагог обеспечивает детям возможность осознания и признания собственных ошибок, рефлексии качества решения поставленных задач, определения путей развития. Знакомит детей с их правами, возможными вариантами поведения и реакцией случае их нарушения. Воспитывает осознанное отношение к своему будущему и стремление быть полезным обществу.
- Педагог знакомит детей с изменением позиции человека с возрастом (ребенок посещает ОУ, затем учится в общеобразовательной организации, в колледже, вузе, взрослый работает, пожилой человек передает опыт последующим поколениям). Объясняет детям о необходимости укрепления связи между поколениями, взаимной поддержки детей и взрослых.
- Обогащает представления детей об общеобразовательной организации, школьниках, учителе; поддерживает стремление к школьному обучению, к познанию, освоению чтения, письма. Расширяет представление о роли общеобразовательной организации в жизни людей.
- Педагог развивает умение детей распознавать собственные эмоции и чувства, понимать чувства и переживания окружающих; учит понимать эмоциональное состояние сверстников по невербальным признакам (обращает внимание на мимику, позу, поведение); помогает находить причины и следствия возникновения эмоций, анализировать свои переживания и рассказывать о них; использовать социально приемлемые способы проявления эмоций и доступных возрасту способы произвольной регуляции эмоциональных состояний (сменить вид деятельности и прочее). Демонстрирует детям отражение эмоциональных состояний в природе и произведениях искусства.
- Расширяет представления о семье, семейных и родственных отношениях: взаимные чувства, правила общения в семье, значимые и памятные

события, досуг семьи, семейный бюджет.

- Обогащает представления о нравственных качествах людей, их проявлении в поступках и взаимоотношениях.
- Педагог развивает умение сотрудничать со сверстниками: побуждает к обсуждению планов, советуется с детьми по поводу дел в группе; поддерживает обращенность и интерес к мнению сверстника, инициирует ситуации взаимопомощи детей в различных видах деятельности; подчеркивает ценность каждого ребенка и его вклада в общее дело; способствует тому, чтобы дети в течение дня в различных видах деятельности выбирали партнеров по интересам; помогает устанавливать детям темп совместных действий.
- Воспитывает привычку без напоминаний использовать в общении со сверстниками и взрослыми формулы словесной вежливости (приветствие, прощание, просьбы, извинения).
- Приучает детей самостоятельно соблюдать установленный порядок поведения в группе, регулировать собственную активность. Обогащает представления о том, что они самые старшие среди детей в ОУ, показывают другим хороший пример, заботятся о малышах, помогают взрослым, готовятся к обучению в общеобразовательной организации.

Область формирования основ гражданственности и патриотизма:

- Педагог воспитывает патриотические и интернациональные чувства, уважительное отношение к нашей Родине - России. Знакомит детей с признаками и характеристиками государства с учетом возрастных особенностей восприятия информации (территория государства и его границы, столица и так далее). Рассказывает, что Россия - самая большая страна мира и показывает на глобусе и карте. Расширяет представления о столице России - Москве и об административном центре федерального округа, на территории которого проживают дети. Знакомит с основными положениями порядка использования государственной символики (бережно хранить, вставать во время исполнения гимна страны).
- Обогащает представления о том, что в нашей стране мирно живут люди разных национальностей, воспитывает уважение к представителям разных национальностей, интерес к их культуре и обычаям.
- Знакомит детей с назначением и доступными практиками волонтерства в России, вызывает эмоциональный отклик, осознание важности и значимости волонтерского движения. Предлагает детям при поддержке родителей (законных представителей) включиться в социальные акции, волонтерские мероприятия в ОУ и в населенном пункте.
- Расширяет представления детей о государственных праздниках: День России, День народного единства, День Государственного флага Российской Федерации, День Государственного герба Российской Федерации, День защитника Отечества, День Победы, Всемирный день авиации и космонавтики. Знакомит детей с праздниками: День полного освобождения Ленинграда от фашистской блокады; Международный день родного языка, День добровольца (волонтера) в России, День Конституции Российской Федерации. Включает детей в празднование событий, связанных с жизнью населенного пункта, - День рождения города, празднование военных триумфов, памятные даты, связанные с жизнью и творчеством знаменитых горожан. Поощряет интерес детей к событиям, происходящим в стране, воспитывает чувство гордости за ее достижения. Воспитывает

уважение к защитникам Отечества, к памяти павших бойцов.

- Развивает интерес детей к населенному пункту, в котором живут, переживание чувства удивления, восхищения достопримечательностями, событиям прошлого и настоящего. Способствует проявлению активной деятельностной позиции детей: непосредственное познание достопримечательностей родного населенного пункта на прогулках и экскурсиях, чтение произведений детской литературы, в которой представлена художественно-эстетическая оценка родного края. Учит детей действовать с картой, создавать коллажи и макеты локаций, использовать макеты в различных видах деятельности. Знакомит детей с жизнью и творчеством знаменитых горожан; с профессиями, связанными со спецификой родного населенного пункта

Сфера трудового воспитания:

- Педагог расширяет и углубляет представления о труде взрослых путем знакомства детей с разными профессиями, рассказывает о современных профессиях, возникших в связи с потребностями людей. Организует встречи детей с представителями разных профессий, организует экскурсии с целью продемонстрировать реальные трудовые действия и взаимоотношения специалистов на работе, организует просмотры

видеофильмов, мультфильмов, чтение художественно литературы для знакомства детей с многообразием профессий современного человека. Организует этические беседы с детьми с целью обсуждения требований, предъявляемых к человеку определенной профессии, раскрывает личностные качества, помогающие человеку стать профессионалом и качественно выполнять профессиональные обязанности.

- Педагог создает игровые и проблемные ситуации для расширения представлений детей об обмене ценностями в процессе производства и потребления товаров и услуг, о денежных отношениях в сфере обмена товаров и услуг, развития умений бережливости, рационального поведения в процессе реализации обменных операций: деньги - товар (продажа - покупка), формирует представления о реальной стоимости и цене отдельных продуктов питания, игрушек, детских книг. В процессе обсуждения с детьми основ финансовой грамотности педагог формирует элементы культуры потребления: бережного отношения к ресурсам потребления: воде, электричеству, продуктам питания, одежде, обуви, жилищу.

- Поощряет инициативность и самостоятельность детей в процессах самообслуживания в группе (убрать постель после сна, расставить ровно стулья за столами в зоне учебной деятельности), создает проблемные и игровые ситуации для развития умений выполнять отдельные трудовые действия, привлекает к решению поставленных задач родителей (законных представителей) с целью создания дома условий для развития умений реализовывать элементы хозяйственно-бытового труда: вымыть тарелку после обеда, вытереть пыль в комнате, застелить кровать, погладить носовой платок, покормить домашнего питомца и тому подобное.

- Поддерживает коллективное выполнение детьми трудовых поручений во время дежурства, учит детей распределять между собой трудовые поручения для получения единого трудового результата, знакомит детей с правилами использования инструментов труда - ножниц, иголки и тому подобное

Область формирования основ безопасного поведения:

- Педагог осуществляет ознакомление детей с правилами безопасного поведения в ситуациях, создающих угрозу жизни и здоровью ребенка (погас свет, остался один в темноте, потерялся на улице, в лесу, в магазине, во время массового праздника, получил травму (ушиб, порез) и тому подобное). Создавая игровые, проблемные ситуации, досуги для детей, педагог активизирует самостоятельный опыт детей в области безопасного поведения, позволяет детям демонстрировать сформированные умения, связанные с безопасным поведением.

- Педагог инициирует самостоятельность и активность детей в соблюдении норм и правил безопасного поведения, ободряет похвалой правильно выполненные действия.

- Педагог рассказывает детям об элементарных правилах оказания первой медицинской помощи при первых признаках недомогания, травмах, ушибах. Закрепляет через организацию дидактических игр, упражнений действия детей, связанные с оказанием первой медицинской помощи.

- Организует встречи детей со специалистами, чьи профессии связаны с безопасностью (врач скорой помощи, врач - травматолог, полицейский, охранник в ДОО, пожарный и другие) с целью обогащения представлений детей о безопасном поведении дома, на улице, в природе, в ОУ, в местах большого скопления людей: в магазинах, на вокзалах, на праздниках, в развлекательных центрах и парках.

- Обсуждает с детьми правила безопасного общения и взаимодействия со сверстниками в разных жизненных ситуациях, поощряет стремление детей дошкольного возраста создать правила безопасного общения в группе.

- Обсуждает с детьми безопасные правила использования цифровых ресурсов, правила пользования мобильными телефонами с учетом требований действующих СанПиН (СП 2.4.3648-20 «Санитарно-эпидемиологические требования к организациям воспитания и обучения, отдыха и оздоровления детей и молодежи», утвержденных постановлением Главного государственного санитарного врача Российской Федерации от 28 сентября 2020 г. № 28 (зарегистрировано Министерством юстиции Российской Федерации 18 декабря 2020 г, регистрационный № 61573), действующим до 1 января 2027 года (далее - СП 2.4.3648-20), и Санитарных правил и норм СанПиН 1.2.3685-21 «Гигиенические нормативы и требования к обеспечению безопасности и (или) безвредности для человека факторов среды обитания», утвержденных постановлением Главного государственного санитарного врача Российской Федерации от 28 января 2021 г. № 2 (зарегистрировано Министерством юстиции Российской Федерации 29 января 2021 г., регистрационный № 62296), действующим до 1 марта 2027 года (далее - СанПиН 1.2.3685-21).

Описание образовательной деятельности по освоению детьми образовательной области «Познавательное развитие»

- развитие любознательности, интереса и мотивации к познавательной деятельности;
- освоение сенсорных эталонов и перцептивных (обследовательских) действий, развитие поисковых исследовательских умений, мыслительных операций, воображения и способности к творческому преобразованию объектов познания, становление сознания;
- формирование целостной картины мира, представлений об объектах окружающего мира, их свойствах и отношениях;
- формирование основ экологической культуры, знаний об особенностях и многообразии природы Родного края и различных континентов, о взаимосвязях внутри природных сообществ и роли человека в природе, правилах поведения в природной среде, воспитание гуманного отношения к природе; формирование представлений о себе и ближайшем социальном окружении, культурно- исторических событиях, традициях и

социокультурных ценностях малой родины и Отечества, многообразии стран и народов мира;

- формирование представлений о количестве, числе, счете, величине, геометрических фигурах, пространстве, времени, математических зависимостях и отношениях этих категорий, - овладение логико-математическими способами их познания;

- формирование представлений о цифровых средствах познания окружающего мира, способах их безопасного использования».

Содержание образовательной области «ПР» представлено тематическими блоками(направлениями):

- 1) «Сенсорные эталоны и познавательные действия»,
- 2) «Математические представления»,
- 3) «Окружающий мир»,
- 4) «Природа».

Сенсорные эталоны и познавательные действия:

- Расширять самостоятельность, поощрять творчество детей в познавательно- исследовательской деятельности, избирательность познавательных интересов;
- Развивать умения детей включаться в коллективное исследование, обсуждать его ход, договариваться о совместных продуктивных действиях, выдвигать и доказывать свои предположения, представлять совместные результаты познания

Математические представления:

- Обогащать пространственные и временные представления, поощрять использование счета, вычислений, измерения, логических операций для познания и преобразования предметов окружающего мира;
- Развивать умения детей применять некоторые цифровые средства для познания окружающего мира, соблюдая правила их безопасного использования

Окружающий мир:

- Закреплять и расширять представления детей о способах взаимодействия со взрослыми и сверстниками в разных видах деятельности, развивать чувство собственной компетентности в решении различных познавательных задач;
- Расширять представления о культурно-исторических событиях малой родины и Отечества, развивать интерес к достопримечательностям родной страны, ее традициями праздникам; воспитывать эмоционально-положительное отношение к ним;
- Формировать представления детей о многообразии стран и народов мира

Природа:

- Расширять и уточнять представления детей о богатстве природного мира в разных регионах России и на планете, о некоторых способах приспособления животных и растений к среде обитания, их потребностях, образе жизни живой природы и человека в разные сезоны года, закреплять умения классифицировать объекты живой природы;

- Расширять и углублять представления детей о неживой природе и ее свойствах, их использовании человеком, явлениях природы, воспитывать бережное и заботливое отношение к ней, формировать представления о профессиях, связанных с природой и ее защитой

СОДЕРЖАНИЕ ОБРАЗОВАТЕЛЬНОЙ ДЕЯТЕЛЬНОСТИ

Сенсорные эталоны и познавательные действия:

• В процессе исследовательской деятельности педагог совершенствует способы познания свойств и отношений между различными предметами, сравнения нескольких предметов по 4 - 6 основаниям с выделением сходства, отличия свойств материалов. В ходе специально организованной деятельности осуществляет развитие у детей способности к различению и называнию всех цветов спектра и ахроматических цветов, оттенков цвета, умения смешивать цвета для получения нужного тона и оттенка;

• Педагог поддерживает стремление детей к самостоятельному выбору способов осуществления разных видов познавательной деятельности, обеспечению самоконтроля и взаимоконтроля результатов деятельности и отдельных действий во взаимодействии со сверстниками, использованию разных форм совместной познавательной деятельности. Поощряет умение детей обсуждать проблему, совместно находить способы ее решения, проявлять инициативу;

- Обогащает представления о цифровых средствах познания окружающего мира, закрепляет правила безопасного обращения с ними.

Математические представления:

• Педагог формирует у детей умения использовать для познания объектов и явлений окружающего мира математические способы нахождения решений: вычисление, измерение, сравнение по количеству, форме и величине с помощью условной меры, создание планов, схем, использование знаков, эталонов и другое;

• В процессе специально организованной деятельности совершенствует умения считать в прямом и обратном порядке, знакомит с составом чисел из двух меньших в пределах первого десятка, закрепляет знания о цифрах, развивает умение составлять и решать простые арифметические задачи на сложение и вычитание;

• Обогащает представления о плоских и объемных геометрических фигурах, совершенствует умение выделять структуру геометрических фигур и устанавливать взаимосвязи между ними. Педагог способствует совершенствованию у детей умений классифицировать фигуры по внешним структурным признакам: округлые, многоугольники (треугольники, четырехугольники и тому подобное), овладению различными способами видоизменения геометрических фигур: наложение, соединение, разрезание и другое;

• Формирует представления и умение измерять протяженность, массу и объем веществ с помощью условной меры и понимание взаимнообратных отношений между мерой и результатом измерения. Педагог закрепляет умения ориентироваться на местности и показывает способы ориентировки в двухмерном пространстве, по схеме, плану, на странице тетради в клетку.

• Формирует представления о календаре как системе измерения времени, развивает чувство времени, умения определять время по часам с точностью до четверти часа.

Окружающий мир:

- В совместной с детьми деятельности педагог обогащает представления о родном населенном пункте (название улиц, некоторых архитектурных особенностях, достопримечательностей), о стране (герб, гимн, атрибуты государственной власти, Президент, столица и крупные города, особенности природы и населения).
- Раскрывает и уточняет назначения общественных учреждений, разных видов транспорта, рассказывает о местах труда и отдыха людей в городе, об истории города и выдающихся горожанах, традициях городской жизни.
- Посредством поисковой и игровой деятельности педагог побуждает проявление интереса детей к ярким фактам из истории и культуры страны и общества, некоторым выдающимся людям России;
- Формирует представление о планете Земля как общем доме людей, о многообразии стран и народов мира на ней.

Природа:

- Педагог расширяет и актуализирует представления детей о многообразии природного мира родного края, различных областей и регионов России и на Земле, рассказывает о некоторых наиболее ярких представителях животных и растений разных природных зон (пустыня, степь, тайга, тундра и другие), об их образе жизни и приспособлении к среде обитания, изменениях жизни в разные сезоны года.
- Закрепляет умение сравнивать, выделять свойства объектов, классифицировать их по признакам, формирует представления об отличии и сходстве животных и растений, их жизненных потребностях, этапах роста и развития, об уходе взрослых животных за своим потомством, способах выращивания человеком растений, животных (в том числе и культурных, лекарственных растений), профессиях с этим связанных;
- Педагог поддерживает стремление детей к наблюдениям за природными явлениями, живыми и неживыми объектами, самостоятельному экспериментированию, наблюдению и другим способам деятельности для познания свойств объектов неживой природы (воды, воздуха, песка, глины, почвы, камней и других), знакомит с многообразием водных ресурсов (моря, океаны, озера, реки, водопады), камней и минералов, некоторых полезных ископаемых региона проживания (нефть, уголь, серебро, золото, алмазы и другие); об использовании человеком свойств неживой природы для хозяйственных нужд (ветряные мельницы, водохранилища, солнечные батареи, ледяные катки); о некоторых небесных телах (планеты, кометы, звезды), роли солнечного света, тепла в жизни живой природы;
- Углубляет представления о характерных явлениях природы в разные сезоны года (изменение температуры воздуха, роль ветра, листопада и осадков в природе), изменениях в жизни животных, растений и человека, о влиянии деятельности человека на природу;
- Закрепляет правила поведения в природе, воспитывает осознанное, бережное и заботливое отношение к природе и ее ресурсам.

Описание образовательной деятельности по освоению детьми образовательной области «Речевое развитие»

В соответствии с ФГОС ДО «Речевое развитие» направлено на:

- владение речью как средством коммуникации, познания и самовыражения;
- формирование правильного звукопроизношения;

- развитие звуковой и интонационной культуры речи;
- развитие фонематического слуха;
- обогащение активного и пассивного словарного запаса;
- развитие грамматически правильной и связной речи (диалогической и монологической);
- ознакомление с литературными произведениями различных жанров (фольклор, художественная и познавательная литература), формирование их осмысленного восприятия;
- развитие речевого творчества;
- формирование предпосылок к обучению грамоте».

Содержание образовательной области «РР» представлено *тематическими блоками(направлениями):*

- 1) «Формирование словаря»,
- 2) «Звуковая культура речи»,
- 3) «Грамматический строй речи»,
- 4) «Связная речь»,
- 5) «Подготовка детей к обучению грамоте»,
- 6) «Интерес к художественной литературе».

ПРОГРАММНЫЕ ЗАДАЧИ ОО «РР»

Формирование словаря

• Обогащение словаря: расширять запас слов, обозначающих название предметов, действий, признаков. Закреплять у детей умения использовать в речи синонимы, существительные с обобщающими значениями. Вводить в словарь детей антонимы, многозначные слова;

- Активизация словаря: совершенствовать умение использовать разные части речи точно по смыслу.

Звуковая культура речи

- Совершенствовать умение различать на слух и в произношении все звуки родного языка.
- Отрабатывать дикцию: внятно и отчетливо произносить слова и словосочетания с естественной интонацией.
- Совершенствовать фонематический слух: называть слова с определенным звуком, находить слова с этим звуком в предложении, определять место звука в слове (вначале, в середине, в конце).

- Развивать интонационную сторону речи (мелодика, ритм, тембр, сила голоса, темп).

Грамматический строй речи

- Закреплять умение согласовывать существительные с числительными, существительные с прилагательными, образовывать по образцу

существительные с суффиксами, глаголы с приставками, сравнительную и превосходную степени имен прилагательных.

- Совершенствовать умение детей образовывать однокоренные слова, использовать в речи сложные предложения разных видов.

Связная речь

- Совершенствовать диалогическую и монологическую формы реч
- Закреплять умение отвечать на вопросы и задавать их, воспитывать культуру речевого общения.
- Продолжать развивать коммуникативно-речевые умения.
- Продолжать учить детей самостоятельно, выразительно, последовательно, без повторов передавать содержание литературного текста, использовать в пересказе выразительные средства, характерные для произведения.
- Совершенствовать умение составлять рассказы о предмете, по картине, по серии сюжетных картинок.
- Продолжать учить детей составлять небольшие рассказы из личного опыта, творческие рассказы без наглядного материала.
- Закреплять умение составлять рассказы и небольшие сказки.
- Формировать умения строить разные типы высказывания (описание, повествование, рассуждение), соблюдая их структуру и используя разнообразные типы связей между предложениями и между частями высказывания.

Подготовка детей к обучению грамоте

- Упражнять в составлении предложений из 2-4 слов, членении простых предложений на слова с указанием их последовательности.
- Формировать у детей умение делить слова на слоги, составлять слова из слогов, делить на слоги трехсложные слова с открытыми слогами; знакомить детей с буквами; читать слоги, слова, простые предложения из 2-3 слов.

Интерес к художественной литературе

- Формировать отношение детей к книге как эстетическому объекту, поддерживать положительные эмоциональные проявления детей (радость, удовольствие при слушании произведений);
- Развивать интерес к изданиям познавательного и энциклопедического характера; знакомить с разнообразными по жанру и тематике художественными произведениями;
- Формировать положительное эмоциональное отношение к «чтению с продолжением» (сказка-повесть, цикл рассказов со сквозным персонажем);
- Формировать представления о жанровых, композиционных и языковых особенностях жанров литературы: литературная сказка, рассказ, стихотворение, басня, поговорка, пословица, былина;
- Углублять восприятие содержания и формы произведений (оценка характера персонажа с опорой на его портрет, поступки, мотивы поведения)

и другие средства раскрытия образа; развитие поэтического слуха);

- Поддерживать избирательные интересы детей к произведениям определенного жанра и тематики;

- Развивать образность речи и словесное творчество (составление сравнений, метафор, описательных и метафорических загадок, сочинение текстов сказочного и реалистического характера, создание рифмованных строк).

СОДЕРЖАНИЕ ОБРАЗОВАТЕЛЬНОЙ ДЕЯТЕЛЬНОСТИ

Формирование словаря

- Педагог формирует у детей умения подбирать точные слова для выражения мысли; выполнять операцию классификации - деления освоенных понятий на группы на основе выявленных признаков, использовать в речи средства языковой выразительности: антонимы, синонимы, многозначные слова, метафоры, олицетворения.

Звуковая культура речи

- Педагог способствует автоматизации и дифференциации сложных для произношения звуков в речи; проводит работу по исправлению имеющихся нарушений в звукопроизношении.

Грамматический строй речи

- Педагог развивает у детей умения образовывать сложные слова посредством слияния основ, самостоятельно использовать в речи разные типы предложений в соответствии с содержанием высказывания, с помощью игр и упражнений закрепляет умения согласовывать существительные с числительными, существительные с прилагательными, образовывать по образцу существительные с суффиксами, глаголы с приставками, сравнительную и превосходную степени имен прилагательных.

Связная речь

- Педагог подводит детей к осознанному выбору этикетной формы в зависимости от ситуации общения, возраста собеседника, цели взаимодействия, формирует умение использовать средства языковой выразительности при сочинении загадок, сказок, стихотворений, помогает детям осваивать умения коллективного речевого взаимодействия при выполнении поручений и игровых заданий, употреблять вариативные этикетные формулы эмоционального взаимодействия с людьми, правила этикета в новых ситуациях. Например, формирует умение представить своего друга родителям (законным представителям), сверстникам.

- Педагог использует речевые ситуации и совместную деятельность для формирования коммуникативно-речевых умений у детей, закрепляет у детей умение пересказывать литературные произведения по ролям, близко к тексту, от лица литературного героя, передавая идею и содержание, выразительно воспроизводя диалоги действующих лиц, подводит к пониманию и запоминанию авторских средств выразительности, использованию их при пересказе, в собственной речи, умению замечать их в рассказах сверстников;

- В описательных рассказах педагог формирует у детей умения передавать эмоциональное отношение к образам, используя средства языковой выразительности: метафоры, сравнения, эпитеты, гиперболы, олицетворения; самостоятельно определять логику описательного рассказа;

использовать разнообразные средства выразительности; формирует умение составлять повествовательные рассказы по картине, из личного и коллективного опыта, по набору игрушек, закрепляет у детей умение строить свой рассказ, соблюдая структуру повествования, составлять рассказы-контaminaции (сочетание описания и повествования; описания и рассуждения);

- Педагог развивает у детей способность самостоятельно использовать в процессе общения со взрослыми и сверстниками объяснительную речь, речь-доказательство, речевое планирование, помогает детям осваивать умения самостоятельно сочинять разнообразные виды творческих рассказов. В творческих рассказах закрепляет умение использовать личный и литературный опыт в зависимости от индивидуальных интересов и способностей; развивает у детей умение внимательно выслушивать рассказы сверстников, помогать им в случае затруднений, замечать речевые и логические ошибки, доброжелательно и конструктивно исправлять их.

Подготовка детей к обучению грамоте:

- Педагог продолжает формировать у детей интерес к языку, осознанное отношение к языковым явлениям, помогает освоить звуковой анализ четырехзвуковых и пятизвуковых слов;

- Закрепляет умение интонационно выделять звуки в слове, определять их последовательность, давать им характеристику, составлять схемы слова, выделять ударный гласный звука в слове; определять количество и последовательность слов в предложении; составлять предложения с заданным количеством слов; ориентироваться на листе, выполнять графические диктанты; штриховку в разных направлениях, обводку; знать названия букв, читать слоги.

Описание образовательной деятельности по освоению детьми образовательной области «Художественно-эстетическое развитие»

- развитие предпосылок ценностно-смыслового восприятия и понимания мира природы и произведений искусства (словесного, музыкального, изобразительного);
- становление эстетического и эмоционально-нравственного отношения к окружающему миру, воспитание эстетического вкуса;
- формирование элементарных представлений о видах искусства (музыка, живопись, театр, народное искусство и другое);
- формирование художественных умений и навыков в разных видах деятельности (рисовании, лепке, аппликации, художественном конструировании, пении, игре на детских музыкальных инструментах, музыкально-ритмических движениях, словесном творчестве и другое);
- освоение разнообразных средств художественной выразительности в различных видах искусства;
- реализацию художественно-творческих способностей ребенка в повседневной жизни и различных видах досуговой деятельности (праздники, развлечения и другое);
- развитие и поддержку самостоятельной творческой деятельности детей (изобразительной, конструктивной, музыкальной, художественно-речевой, театрализованной и другое).

Содержание образовательной области «ХЭР» представлено *тематическими блоками(направлениями)*:

- 1) «Приобщение к искусству»,
- 2) «Изобразительная деятельность»,
- 3) «Конструктивная деятельность»,
- 4) «Музыкальная деятельность»,
- 5) «Театрализованная деятельность»,
- 6) «Культурно-досуговая деятельность».

ПРОГРАММНЫЕ ЗАДАЧИ ОО «ХЭР»

Приобщение к искусству:

- Продолжать развивать у детей интерес к искусству, эстетический вкус; формировать у детей предпочтения в области музыкальной, изобразительной, театрализованной деятельности;
- Воспитывать уважительное отношение и чувство гордости за свою страну, в процессе ознакомления с разными видами искусства;
- Закреплять знания детей о видах искусства (изобразительное, декоративно-прикладное искусство, музыка, архитектура, театр, танец, кино, цирк);
- Формировать у детей духовно-нравственные качества и чувства сопричастности к культурному наследию, традициям своего народа в процессе ознакомления с различными видами и жанрами искусства;
- Формировать чувство патриотизма и гражданственности в процессе ознакомления с различными произведениями музыки, изобразительного искусства гражданственно- патриотического содержания;
- Формировать гуманное отношение к людям и окружающей природе;
- Формировать духовно-нравственное отношение и чувство сопричастности к культурному наследию своего народа;
- Закреплять у детей знания об искусстве как виде творческой деятельности людей;
- Помогать детям различать народное и профессиональное искусство;
- Формировать у детей основы художественной культуры;
- Расширять знания детей об изобразительном искусстве, музыке, театре;
- Расширять знания детей о творчестве известных художников и композиторов;
- Расширять знания детей о творческой деятельности, ее особенностях;

- Называть виды художественной деятельности, профессию деятеля искусства;
- Организовать посещение выставки, театра, музея, цирка (совместно с родителями(законными представителями));

Изобразительная деятельность:

- Формировать у детей устойчивый интерес к изобразительной деятельности;
- Развивать художественный вкус, творческое воображение, наблюдательность и любознательность;
- Обогащать у детей сенсорный опыт, включать в процесс ознакомления с предметами движения рук по предмету;
- Продолжать развивать у детей образное эстетическое восприятие, образные представления, формировать эстетические суждения; аргументированно и развернуто оценивать изображения, созданные как самим ребенком, так и его сверстниками, обращая внимание на обязательность доброжелательного и уважительного отношения к работам товарищей;
- Показывать детям, чем отличаются одни произведения искусства от других как по тематике, так и по средствам выразительности; называть, к каким видам и жанрам изобразительного искусства они относятся, обсуждать их содержание, поощрять индивидуальные оценки детьми этих произведений;
- Формировать у детей эстетическое отношение к предметам и явлениям окружающего мира, произведениям искусства, к художественно-творческой деятельности;
- Воспитывать самостоятельность; активно и творчески применять ранее усвоенные способы изображения в рисовании, лепке и аппликации, используя выразительные средства;
- Создавать условия для свободного, самостоятельного, разнопланового экспериментирования с художественными материалами;
- Поощрять стремление детей сделать свое произведение красивым, содержательным, выразительным;
- Поощрять стремление детей делать самостоятельный выбор, помогать другому, уважать и понимать потребности другого человека, бережно относиться к продуктам своего труда;
- Продолжать учить детей рисовать с натуры; развивать аналитические способности, умение сравнивать предметы между собой, выделять особенности каждого предмета; совершенствовать умение изображать предметы, передавая их форму, величину, строение, пропорции, цвет, композицию;
- Развивать художественно-творческие способности детей в изобразительной деятельности;
- Продолжать развивать у детей коллективное творчество;
- Воспитывать у детей стремление действовать согласованно, договариваться о том, кто какую часть работы будет выполнять, как отдельные изображения будут объединяться в общую картину;

- Формировать у детей умение замечать недостатки своих работ и исправлять их; вносить дополнения для достижения большей выразительности создаваемого образа;

- Организовывать участие детей в создании индивидуальных творческих работ и тематических композиций к праздничным утренникам и развлечениям, художественных проектах);

Конструктивная деятельность:

- Формировать умение у детей видеть конструкцию объекта и анализировать ее основные части, их функциональное назначение;
- Закреплять у детей навыки коллективной работы: умение распределять обязанности, работать в соответствии с общим замыслом, не мешая друг другу; развивать у детей интерес к конструктивной деятельности; знакомить детей с различными видами конструкторов;
- Знакомить детей с профессиями дизайнера, конструктора, архитектора, строителя и прочее;
- Развивать у детей художественно-творческие способности и самостоятельную творческую конструктивную деятельность детей;

Музыкальная деятельность:

- Воспитывать гражданско-патриотические чувства через изучение Государственного гимна Российской Федерации;
- Продолжать приобщать детей к музыкальной культуре, воспитывать музыкально-эстетический вкус;
- Развивать детское музыкально-художественное творчество, реализация самостоятельной творческой деятельности детей; удовлетворение потребности в самовыражении;
- Развивать у детей музыкальные способности: поэтический и музыкальный слух, чувство ритма, музыкальную память;
- Продолжать обогащать музыкальные впечатления детей, вызывать яркий эмоциональный отклик при восприятии музыки разного характера;
- Формировать у детей основы художественно-эстетического восприятия мира, становление эстетического и эмоционально-нравственного отношения к отражению окружающей действительности в музыке;
- Совершенствовать у детей звуко-высотный, ритмический, тембровый и динамический слух; способствовать дальнейшему формированию певческого голоса;
- Развивать у детей навык движения под музыку;
- Обучать детей игре на детских музыкальных инструментах;
- Знакомить детей с элементарными музыкальными понятиями;
- Формировать у детей умение использовать знания и навыки в быту и на досуге;

Театрализованная деятельность:

- Продолжать приобщение детей к театральному искусству через знакомство с историей театра, его жанрами, устройством и профессиями;

- Продолжать знакомить детей с разными видами театрализованной деятельности;
- Развивать у детей умение создавать по предложенной схеме и словесной инструкции декорации и персонажей из различных материалов (бумага, ткань, бросового материала и прочее);
 - Продолжать развивать у детей умение передавать особенности характера персонажа с помощью мимики, жеста, движения и интонационно-образной речи;
 - Продолжать развивать навыки кукловождения в различных театральных системах (перчаточными, тростевыми, марионеткам и так далее);
 - Формировать умение согласовывать свои действия с партнерами, приучать правильно оценивать действия персонажей в спектакле;
 - Поощрять желание разыгрывать в творческих театральных, режиссерских играх и играх драматизациях сюжетов сказок, литературных произведений, внесение в них изменений и придумывание новых сюжетных линий, введение новых персонажей, действий;
 - Поощрять способность творчески передавать образ в играх драматизациях, спектаклях

Культурно-досуговая деятельность:

- Продолжать формировать интерес к полезной деятельности в свободное время (отдых, творчество, самообразование);
- Развивать желание участвовать в подготовке и участии в развлечениях, соблюдая культуру общения (доброжелательность, отзывчивость, такт, уважение);
 - Расширять представления о праздничной культуре народов России, поддерживать желание использовать полученные ранее знания и навыки в праздничных мероприятиях (календарных, государственных, народных);
 - Воспитывать уважительное отношение к своей стране в ходе предпраздничной подготовки;
 - Формировать чувство удовлетворения от участия в коллективной досуговой деятельности;
 - Поощрять желание детей посещать объединения дополнительного образования различной направленности (танцевальный кружок, хор, изостудия и прочее).

СОДЕРЖАНИЕ ОБРАЗОВАТЕЛЬНОЙ ДЕЯТЕЛЬНОСТИ

Приобщение к искусству:

- Педагог продолжает развивать у детей эстетическое восприятие, художественный вкус, эстетическое отношение к окружающему, к искусству и художественной деятельности; умение самостоятельно создавать художественные образы в разных видах деятельности. Поощряет активное участие детей в художественной деятельности по собственному желанию и под руководством взрослого.
 - Педагог воспитывает гражданско-патриотические чувства средствами различных видов и жанров искусства.
 - Педагог продолжает знакомить детей с историей и видами искусства (декоративно-прикладное, изобразительное искусство, литература,

музыка, архитектура, театр, танец, кино, цирк); формирует умение различать народное и профессиональное искусство.

- Педагог воспитывает интерес к национальным и общечеловеческим ценностям, культурным традициям народа в процессе знакомства с классической и народной музыкой, с шедеврами изобразительного искусства и народным декоративно-прикладным искусством. Воспитывает любовь и бережное отношение к произведениям искусства.

- Педагог формирует у детей основы художественной культуры, закрепляет знания об искусстве как виде творческой деятельности людей, организует посещение выставки, театра, музея, цирка (совместно с родителями (законными представителями)).

- Педагог расширяет представления детей о творческих профессиях (художник, композитор, артист, танцор, певец, пианист, скрипач, режиссер, директор театра, архитектор и тому подобное).

- Педагог формирует представление о значении органов чувств человека для художественной деятельности, формирует умение соотносить органы чувств с видами искусства (музыку слушают, картины рассматривают, стихи читают и слушают и так далее).

- Педагог расширяет знания детей об основных видах изобразительного искусства (живопись, графика, скульптура), развивает художественное восприятие, расширяет первичные представления об основных живописных жанрах (портрет, пейзаж, натюрморт, батальная и жанровая живопись). Продолжает знакомить детей с произведениями живописи: И.И. Шишкин, И.И. Левитан, А.К. Саврасов, А.А. Пластов, В.М. Васнецов и другие. Расширяет представления о художниках - иллюстраторах детской книги (И.Я. Билибин, Ю.А. Васнецов, В.М. Конашевич, В.В. Лебедев, Т.А. Маврина, Е.И. Чарушин и другие).

- Педагог продолжает знакомить детей с творчеством русских композиторов (Н.А. Римский-Корсаков, П.И. Чайковский, М.И. Глинка, А.П. Бородин и другие), зарубежных композиторов (А. Вивальди, Ф. Шуберт, Э. Григ, К. Сен-Санс другие), композиторов-песенников (Г. А. Струве, А. Л. Рыбников, Г.И. Гладков, М.И. Дунаевский и другие).

- Педагог обогащает представления детей о скульптуре малых форм, выделяя образные средства выразительности (форму, пропорции, цвет, характерные детали, позы, движения и другое). Продолжает знакомить детей с народным декоративно-прикладным искусством (гжельская, хохломская, жостовская, мезенская роспись), с керамическими изделиями, народными игрушками. Расширяет представления о разнообразии народного искусства, художественных промыслов (различные виды материалов, разные регионы страны и мира). Воспитывает интерес к искусству родного края.

- Педагог продолжает знакомить детей с архитектурой, закрепляет и обогащает знания детей о том, что существуют здания различного назначения (жилые дома, магазины, кинотеатры, ДОО, общеобразовательные организации и другое). Развивает умение выделять сходство и различия архитектурных сооружений одинакового назначения. Формирует умение выделять одинаковые части конструкции и особенности деталей. Знакомит детей со спецификой храмовой архитектуры: купол, арки, аркатурный пояс по периметру здания, барабан (круглая часть под куполом) и так далее. Знакомит с архитектурой с опорой на региональные особенности местности, в которой живут дети. Рассказывает детям о том, что, как и в

каждом виде искусства, в архитектуре есть памятники, которые известны во всем мире: в России это Кремль, собор Василия Блаженного, Зимний дворец, Исаакиевский собор, Петергоф, памятники Золотого кольца и другие - в каждом городе свои. Развивает умения передавать в художественной деятельности образы архитектурных сооружений, сказочных построек. Поощряет стремление изображать детали построек (наличники, резной подзор по контуру крыши).

- Педагог поощряет желание детей посещать выставки, спектакли детского театра, музея, цирка. Педагог развивает у детей умение выражать в речи свои впечатления, высказывать суждения, оценки.

Изобразительная деятельность:

Рисование:

Предметное рисование:

- Педагог совершенствует у детей умение изображать предметы по памяти и с натуры; развивает наблюдательность, способность замечать характерные особенности предметов и передавать их средствами рисунка (форма, пропорции, расположение на листе бумаги). Педагог совершенствует у детей технику изображения.

- Продолжает развивать у детей свободу и одновременно точность движений руки под контролем зрения, их плавность, ритмичность.

- Педагог расширяет набор материалов, которые дети могут использовать в рисовании (гуашь, акварель, сухая и жирная пастель, сангина, угольный карандаш и другое). Предлагает детям соединять в одном рисунке разные материалы для создания выразительного образа.

- Учит детей новым способам работы с уже знакомыми материалами (например, рисовать акварелью по сырому слою); разным способам создания фона для изображаемой картины: при рисовании акварелью и гуашью - до создания основного изображения; при рисовании пастелью и цветными карандашами фон может быть подготовлен как в начале, так и по завершении основного изображения.

- Продолжает формировать у детей умение свободно владеть карандашом при выполнении линейного рисунка, учит детей плавным поворотам руки при рисовании округлых линий, завитков в разном направлении (от веточки и от конца завитка к веточке, вертикально и горизонтально), учит детей осуществлять движение всей рукой при рисовании длинных линий, крупных форм, одними пальцами - при рисовании небольших форм и мелких деталей, коротких линий, штрихов, травки (хохлома), оживок (городец) и тому подобного.

- Педагог учит детей видеть красоту созданного изображения и в передаче формы, плавности, слитности линий или их тонкости, изящности, ритмичности расположения линий и пятен, равномерности закрашивания рисунка; чувствовать плавные переходы оттенков цвета, получившиеся при равномерном закрашивании и регулировании нажима на карандаш.

- Развивает у детей представление о разнообразии цветов и оттенков, опираясь на реальную окраску предметов, декоративную роспись, сказочные сюжеты; формирует умение создавать цвета и оттенки.

- Педагог постепенно подводит детей к обозначению цветов, например, включающих два оттенка (желто-зеленый, серо-голубой) или уподобленных природным (малиновый, персиковый и тому подобное).

- Обращает их внимание на изменчивость цвета предметов (например, в процессе роста помидоры зеленые, а созревшие - красные).
- Учит детей замечать изменение цвета в природе в связи с изменением погоды (небо голубое в солнечный день и серое в пасмурный).
- Развивает цветовое восприятие в целях обогащения колористической гаммы рисунка.
- Учит детей различать оттенки цветов и передавать их в рисунке, развивает восприятие, способность наблюдать и сравнивать цвета окружающих предметов, явлений (нежно- зеленые, только что появившиеся листочки, бледно-зеленые стебли одуванчиков и их темно-зеленые листья и тому подобное).
- Развивает у детей художественно-творческие способности в продуктивных видах детской деятельности.

Сюжетное рисование:

- Педагог продолжает формировать умение у детей размещать изображения на листе в соответствии с их реальным расположением (ближе или дальше от рисующего; ближе к нижнему краю листа - передний план или дальше от него - задний план); передавать различия в величине изображаемых предметов (дерево высокое, цветок ниже дерева; воробышек маленький, ворона большая и тому подобное).
- Формирует у детей умение строить композицию рисунка; передавать движения людей и животных, растений, склоняющихся от ветра.
- Продолжает формировать у детей умение передавать в рисунках, как сюжеты народных сказок, так и авторских произведений (стихотворений, сказок, рассказов); проявлять самостоятельность в выборе темы, композиционного и цветового решения.

Декоративное рисование:

- Педагог продолжает развивать декоративное творчество детей; умение создавать узоры по мотивам народных росписей, уже знакомых детям и новых (городецкая, гжельская, хохломская, жостовская, мезенская роспись и другое).
- Учит детей выделять и передавать цветовую гамму народного декоративного искусства определенного вида.
- Закрепляет умение создавать композиции на листах бумаги разной формы, силуэтах предметов и игрушек; расписывать вылепленные детьми игрушки.
- Закрепляет у детей умение при составлении декоративной композиции на основе того или иного вида народного искусства использовать характерные для него элементы узора и цветовую гамму.

Лепка:

- Педагог развивает творчество детей; учит свободно использовать для создания образов предметов, объектов природы, сказочных персонажей разнообразные приемы, усвоенные ранее; умение передавать форму основной части и других частей, их пропорции, позу, характерные особенности изображаемых объектов; обрабатывать поверхность формы движениями пальцев и стекой.
- Продолжает формировать у детей умение передавать характерные движения человека и животных, создавать выразительные образы (птичка подняла крылышки, приготовилась лететь; козлик скачет, девочка танцует; дети делают гимнастику - коллективная композиция).

- Учит детей создавать скульптурные группы из двух-трех фигур, развивать чувство композиции, умение передавать пропорции предметов, их соотношение по величине, выразительность поз, движений, деталей.

Декоративная лепка:

- педагог продолжает развивать у детей навыки декоративной лепки; учит использовать разные способы лепки (налеп, углубленный рельеф), применять стеку.

- Учит при лепке из глины расписывать пластину, создавать узор стеклой; создавать из глины, разноцветного пластилина предметные и сюжетные, индивидуальные и коллективные композиции.

Аппликация:

- педагог продолжает формировать умение детей создавать предметные и сюжетные изображения с натуры и по представлению: развивать чувство композиции (красиво располагать фигуры на листе бумаги формата, соответствующего пропорциям изображаемых предметов). Развивает у детей умение составлять узоры и декоративные композиции из геометрических и растительных элементов на листах бумаги разной формы; изображать птиц, животных по замыслу детей и по мотивам народного искусства. Закрепляет приемы вырезания симметричных предметов из бумаги, сложенной вдвое; несколько предметов или их частей из бумаги, сложенной гармошкой. При создании образов педагог поощряет применение детьми разных приемов вырезания, обрывания бумаги, наклеивания изображений (намазывая их клеем полностью или частично, создавая иллюзию передачи объема); учит мозаичному способу изображения с предварительным легким обозначением карандашом форм частей и деталей картинки. Продолжает развивать у детей чувство цвета, колорита, композиции. Поощряет проявления детского творчества.

Прикладное творчество:

- При работе с бумагой и картоном педагог закрепляет у детей умение складывать бумагу прямоугольной, квадратной, круглой формы в разных направлениях (пилотка); использовать разную по фактуре бумагу, делать разметку с помощью шаблона; создавать игрушки забавы (мишка-физкультурник, клюющий петушок и другие). Педагог формирует у детей умение создавать предметы из полосок цветной бумаги (коврик, дорожка, закладка), подбирать цвета и их оттенки при изготовлении игрушек, сувениров, деталей костюмов и украшений к праздникам. Формирует умение использовать образец. Совершенствует умение детей создавать объемные игрушки в технике оригами. При работе с тканью, педагог формирует у детей умение вдевать нитку в иголку, завязывать узелок; пришивать пуговицу, вешалку; шить простейшие изделия (мешочек для семян, фартучек для кукол, игольница) швом "вперед иголку". Педагог закрепляет у детей умение делать аппликацию, используя кусочки ткани разнообразной фактуры (шелк для бабочки, байка для зайчика и так далее), наносить контур с помощью мелка и вырезать в соответствии с задуманным сюжетом. При работе с природным материалом закрепляет у детей умение создавать фигуры людей, животных, птиц из желудей, шишек, косточек, травы, веток, корней и других материалов, передавать выразительность образа, создавать общие композиции ("Лесная поляна", "Сказочные герои"). Педагог закрепляет умение детей аккуратно и экономно использовать материалы. Развивает у детей фантазию, воображение.

Народное декоративно-прикладное искусство:

- Педагог продолжает развивать декоративное творчество у детей; умение создавать узоры по мотивам народных росписей, уже знакомых детям

и новых (городецкая, гжельская, хохломская, жостовская, мезенская роспись и другие). Продолжает формировать у детей умение свободно владеть карандашом, кистью при выполнении линейного рисунка, учит плавным поворотам руки при рисовании округлых линий, завитков в разном направлении (от веточки и от конца завитка к веточке, вертикально и горизонтально), учит осуществлять движение всей рукой при рисовании длинных линий, крупных форм, одними пальцами - при рисовании небольших форм и мелких деталей, коротких линий, штрихов, травки (хохлома), оживок (городец) и другое. Учит детей видеть красоту созданного изображения и в передаче формы, плавности, слитности линий или их тонкости, изящности, ритмичности расположения линий и пятен, равномерности закрашивания рисунка; чувствовать плавные переходы оттенков цвета. Педагог учит детей выделять и передавать цветовую гамму народного декоративного искусства определенного вида. Закрепляет у детей умение создавать композиции на листах бумаги разной формы, силуэтах предметов и игрушек; расписывать вылепленные детьми игрушки. Закрепляет у детей умение при составлении декоративной композиции на основе того или иного вида народного искусства использовать характерные для него элементы узора и цветовую гамму. Педагог продолжает развивать у детей навыки декоративной лепки; учит использовать разные способы лепки (налеп, углубленный рельеф), применять стеку.

Конструктивная деятельность:

- Педагог формирует у детей интерес к разнообразным зданиям и сооружениям (жилые дома, театры и другое). Поощряет желание передавать их особенности в конструктивной деятельности. Предлагает детям самостоятельно находить отдельные конструктивные решения на основе анализа существующих сооружений.

Конструирование из строительного материала:

- педагог учит детей сооружать различные конструкции одного и того же объекта в соответствии с их назначением (мост для пешеходов, мост для транспорта).
- Педагог учит детей определять, какие детали более всего подходят для постройки, как их целесообразнее скомбинировать; продолжает развивать умение планировать процесс возведения постройки.
- Продолжает формировать умение у детей сооружать постройки, объединенных общей темой (улица, машины, дома).

Конструирование из деталей конструкторов:

- педагог знакомит детей с разнообразными пластмассовыми конструкторами.
- Учит детей создавать различные модели (здания, самолеты, поезда и так далее) по рисунку, по словесной инструкции педагога, по собственному замыслу.
- Знакомит детей с деревянным конструктором, детали которого крепятся штифтами.
- Учит создавать различные конструкции (мебель, машины) по рисунку и по словесной инструкции педагога.
- Педагог учит детей создавать конструкции, объединенные общей темой (детская площадка, стоянка машин и другое).
- Учит детей разбирать конструкции при помощи скобы и киянки (в пластмассовых конструкторах).

Музыкальная деятельность:

Слушание:

- педагог развивает у детей навык восприятия звуков по высоте в пределах квинты - терции; обогащает впечатления детей и формирует музыкальный вкус, развивает музыкальную память; способствует развитию у детей мышления, фантазии, памяти, слуха; педагог знакомит детей с элементарными музыкальными понятиями (темп, ритм); жанрами (опера, концерт, симфонический концерт), творчеством композиторов и музыкантов (русских, зарубежных и так далее); педагог знакомит детей с мелодией Государственного гимна Российской Федерации.

Пение:

- педагог совершенствует у детей певческий голос и вокально слуховую координацию; закрепляет у детей практические навыки выразительного исполнения песен в пределах от до первой октавы до ре второй октавы; учит брать дыхание и удерживать его до конца фразы; обращает внимание на артикуляцию (дикцию); закрепляет умение петь самостоятельно, индивидуально и коллективно, с музыкальным сопровождением и без него.

Песенное творчество:

- педагог учит детей самостоятельно придумывать мелодии, используя в качестве образца русские народные песни; поощряет желание детей самостоятельно импровизировать мелодии на заданную тему по образцу и без него, используя для этого знакомые песни, музыкальные пьесы и танцы.

Музыкально-ритмические движения:

- педагог способствует дальнейшему развитию у детей навыков танцевальных движений, совершенствует умение выразительно и ритмично двигаться в соответствии с разнообразным характером музыки, передавая в танце эмоционально-образное содержание; знакомит детей с национальными плясками (русские, белорусские, украинские и так далее); педагог развивает у детей танцевально-игровое творчество; формирует навыки художественного исполнения различных образов при инсценировании песен, театральных постановок.

Музыкально-игровое и танцевальное творчество:

- педагог способствует развитию творческой активности детей в доступных видах музыкальной исполнительской деятельности (игра в оркестре, пение, танцевальные движения и тому подобное); учит импровизировать под музыку соответствующего характера (лыжник, конькобежец, наездник, рыбак; лукавый котик и сердитый козлик и тому подобное); помогает придумывать движения, отражающие содержание песни; выразительно действовать с воображаемыми предметами; учит детей самостоятельно искать способ передачи в движениях музыкальных образов; формирует у детей музыкальные способности; содействует проявлению активности и самостоятельности.

Игра на детских музыкальных инструментах:

- педагог знакомит детей с музыкальными произведениями в исполнении на различных инструментах и в оркестровой обработке; учит детей играть на металлофоне, свирели, ударных и электронных музыкальных инструментах, русских народных музыкальных инструментах: трещотках,

погремушках, треугольниках; исполнять музыкальные произведения в оркестре и в ансамбле; педагог активизирует использование песен, музыкально-ритмических движений, игру на музыкальных инструментах, музыкально-театрализованную деятельность в повседневной жизни и различных видах досуговой деятельности для реализации музыкально-творческих способностей ребенка.

Театрализованная деятельность:

- Педагог развивает самостоятельность детей в организации театрализованных игр; поддерживает желание самостоятельно выбирать литературный и музыкальный материал для театральной постановки; развивает проявление инициативы изготовления атрибутов и декораций к спектаклю; умение распределять между собой обязанности и роли; развивает творческую самостоятельность, эстетический вкус в передаче образа; отчетливость произношения; использовать средства выразительности (поза, жесты, мимика, интонация, движения).

- Воспитывает любовь к театру.

- Педагог учит детей использовать в театрализованной деятельности детей разные виды театра (бибабо, пальчиковый, театр на ложках, картинок, перчаточный, кукольный и другое).

- Воспитывает навыки театральной культуры, приобщает к театральному искусству через просмотр театральных постановок, видеоматериалов; рассказывает о театре, театральных профессиях. Знакомит со средствами погружения в художественные образы (музыка, слово, хореография, декорации, костюм, грим и другое) и возможностями распознавать их особенности.

- Педагог учит детей использовать разные формы взаимодействия детей и взрослых в театрализованной игре.

- Развивает воображение и фантазию детей в создании и исполнении ролей.

- Педагог формирует у детей умение вносить изменения и придумывать новые сюжетные линии сказок, литературных произведений, передавая их образ выразительными средствами в игре драматизации, спектакле; формирует умение выразительно передавать в действии, мимике, пантомимике, интонации эмоциональное состояние персонажей; самостоятельно придумывать детали костюма; формирует у детей умение действовать и говорить от имени разных персонажей, сочетать движения театральных игрушек с речью.

- Педагог формирует умение проводить анализ сыгранных ролей, просмотренных спектаклей.

Культурно-досуговая деятельность:

- Педагог продолжает формировать у детей умение проводить свободное время с интересом и пользой (рассматривание иллюстраций, просмотр анимационных фильмов, слушание музыки, конструирование и так далее).

- Развивает активность детей в участие в подготовке развлечений.

- Формирует навыки культуры общения со сверстниками, педагогами и гостями.

- Педагог расширяет знания детей об обычаях и традициях народов России, воспитывает уважение к культуре других этносов.

- Формирует чувство удовлетворения от участия в совместной досуговой деятельности.
- Поддерживает интерес к подготовке и участию в праздничных мероприятиях, опираясь на полученные навыки и опыт.
- Поощряет реализацию творческих проявлений в объединениях дополнительного образования.

Описание образовательной деятельности по освоению детьми образовательной области «Физическое развитие»

- приобретение ребенком двигательного опыта в различных видах деятельности детей, развитие психофизических качеств (быстрота, сила, ловкость, выносливость, гибкость), координационных способностей, крупных групп мышц и мелкой моторики;
- формирование опорно-двигательного аппарата, развитие равновесия, глазомера, ориентировки в пространстве;
- овладение основными движениями (метание, ползание, лазанье, ходьба, бег, прыжки);
- обучение общеразвивающим упражнениям, музыкально-ритмическим движениям, подвижным играм, спортивным упражнениям и элементам спортивных игр (баскетбол, футбол, хоккей, бадминтон, настольный теннис, городки, кегли и другое);
- воспитание нравственно-волевых качеств (воля, смелость, выдержка и другое);
- воспитание интереса к различным видам спорта и чувства гордости за выдающиеся достижения российских спортсменов;
- приобщение к здоровому образу жизни и активному отдыху, формирование представлений о здоровье, способах его сохранения и укрепления, правилах безопасного поведения в разных видах двигательной деятельности, воспитание бережного отношения к своему здоровью и здоровью окружающих»

Содержание образовательной области «ФР» представлено *тематическими блоками (направлениями)*:

- 1) «Основная гимнастика (основные движения, общеразвивающие упражнения, ритмическая гимнастика и строевые упражнения)»,
- 2) «Подвижные игры», «Спортивные игры» (с 5 лет),
- 3) «Спортивные упражнения»,
- 4) «Формирование основ здорового образа жизни»,
- 5) «Активный отдых».

ПРОГРАММНЫЕ ЗАДАЧИ ОО «ФР»

- Обогащать двигательный опыт детей с помощью упражнений основной гимнастики, развивать умения технично, точно, осознанно, рационально и выразительно выполнять физические упражнения, осваивать туристские навыки;
- Развивать психофизические качества, точность, меткость, глазомер, мелкую моторику, ориентировку в пространстве; самоконтроль, самостоятельность, творчество;
- Поощрять соблюдение правил в подвижной игре, проявление инициативы и самостоятельности при ее организации, партнерское взаимодействие в команде;
- Воспитывать патриотизм, нравственно-волевые качества и гражданскую идентичность в двигательной деятельности и различных формах

активного отдыха;

- Формировать осознанную потребность в двигательной деятельности, поддерживать интерес к физической культуре и спортивным достижениям России, расширять представления о разных видах спорта;
- Сохранять и укреплять здоровье детей средствами физического воспитания, расширять и уточнять представления о здоровье, факторах на него влияющих, средствах его укрепления, туризме, как форме активного с зической культуре и спорте, спортивных событиях и достижениях, правилах безопасного поведения в двигательной деятельности и при пр уристских прогулок и экскурсий;
- Воспитывать бережное, заботливое отношение к здоровью и человеческой жизни, развивать стремление к сохранению своего здоровья и здоровья окружающих людей, оказывать помощь и поддержку другим людям.

СОДЕРЖАНИЕ ОБРАЗОВАТЕЛЬНОЙ ДЕЯТЕЛЬНОСТИ

- Педагог создает условия для дальнейшего совершенствования основных движений, развития психофизических качеств и способностей, закрепления общеразвивающих, музыкально-ритмических упражнений и их комбинаций, спортивных упражнений, освоения элементов спортивных игр, игр-эстафет. Поощряет стремление выполнять упражнения технично, рационально, экономно, выразительно, в соответствии с разнообразным характером музыки, ритмом, темпом, амплитудой.
- В процессе организации разных форм физкультурно-оздоровительной работы педагог обучает детей следовать инструкции, слышать и выполнять указания, соблюдать дисциплину, осуществлять самоконтроль и давать оценку качества выполнения упражнений.
- Поддерживает стремление творчески использовать двигательный опыт в самостоятельной деятельности и на занятиях гимнастикой, самостоятельно организовывать и придумывать подвижные игры, общеразвивающие упражнения, комбинировать их элементы, импровизировать.
- Педагог продолжает приобщать детей к здоровому образу жизни: расширяет и уточняет представления о факторах, влияющих на здоровье, способах его сохранения и укрепления, оздоровительных мероприятиях, поддерживает интерес к физической культуре, спорту и туризму, активному отдыху, воспитывает полезные привычки, осознанное, заботливое, бережное отношение к своему здоровью и здоровью окружающих.

Основная гимнастика (основные движения, общеразвивающие упражнения, ритмическая гимнастика и строевые упражнения):

Основные движения:

- бросание, катание, ловля, метание: бросание мяча вверх, о землю и ловля его двумя руками не менее 20 раз подряд, одной рукой не менее 10 раз; передача и перебрасывание мяча друг другу сидя по-турецки, лежа на животе и на спине, в ходьбе; прокатывание и перебрасывание друг другу набивных мячей; перебрасывание мяча друг другу снизу, от груди, сверху двумя руками; одной рукой от плеча; передача мяча отскоком от пола из одной руки в другую; метание в цель из положения стоя на коленях и сидя; метание вдаль, метание в движущуюся цель; забрасывание мяча в баскетбольную корзину; катание мяча правой и левой ногой по прямой, в цель, между предметами, друг другу; ведение мяча, продвигаясь между

предметами, по кругу; ведение мяча с выполнением заданий (поворотом, передачей другому).

- ползание, лазанье: ползание на четвереньках по гимнастической скамейке вперед и назад; на животе и на спине, отталкиваясь руками и ногами; взлезание на гимнастическую стенку до верха и спуск с нее чередующимся шагом одноименным и разноименным способом; перелезание с пролета на пролет по диагонали; пролезание в обруч разными способами; лазанье по веревочной лестнице; выполнение упражнений на канате (захват каната ступнями ног, выпрямление ног с одновременным сгибанием рук, перехватывание каната руками); взлезание по канату на доступную высоту;

- ходьба: ходьба обычная, гимнастическим шагом, скрестным шагом, спиной вперед; выпадами, с закрытыми глазами, приставными шагами назад; в приседе, с различными движениями рук, в различных построениях;

- бег: бег в колонне по одному, врассыпную, парами, тройками, четверками; с остановкой по сигналу, в сочетании с прыжками (с линии на линию, из кружка в кружок); высоко поднимая колени, стараясь коснуться коленями ладоней согнутых в локтях рук; с захлестыванием голени назад; выбрасывая прямые ноги вперед; бег 10 м с наименьшим числом шагов; медленный бег до 2 - 3 минут; быстрый бег 20 м 2 - 3 раза с перерывами; челночный бег 3x10 м; бег наперегонки; бег из разных исходных положений (лежа на животе, ногами по направлению к движению, сидя по-турецки, лежа на спине, головкой направлению бега); бег со скакалкой, бег по пересеченной местности;

- прыжки: подпрыгивания на двух ногах 30 раз в чередовании с ходьбой, на месте и с поворотом кругом; смещая ноги вправо-влево-вперед-назад, с движениями рук; впрыгивание на предметы высотой 30 см с разбега 3 шага; подпрыгивания вверх из глубокого приседа; прыжки на одной ноге, другой толкая перед собой камешек; прыжки в длину и в высоту с места и с разбега на соревнование;

- прыжки с короткой скакалкой: прыжки на двух ногах с промежуточными прыжками и без них; прыжки с ноги на ногу; бег со скакалкой; прыжки через обруч, вращая его как

- скакалку; прыжки через длинную скакалку: пробегание под вращающейся скакалкой, прыжки через вращающуюся скакалку с места; вбегание под вращающуюся скакалку - прыжок - выбегание; пробегание под вращающейся скакалкой парами.

- упражнения в равновесии: подпрыгивание на одной ноге, продвигаясь вперед, другой ногой катя перед собой набивной мяч; стойка на носках; стойка на одной ноге, закрыв по сигналу глаза; ходьба по гимнастической скамейке, с перешагиванием посередине палки, пролезанием в обруч, приседанием и поворотом кругом; ходьба по гимнастической скамейке, приседая на одной ноге, другую пронося прямой вперед-сбоку скамейки; ходьба по узкой рейке гимнастической скамейки прямо и боком; ходьба по гимнастической скамейке, на каждый шаг высоко поднимая прямую ногу и делая под ней хлопок; прыжки на одной ноге вперед, удерживая на колени другой ноги мешочек с песком; ходьба по шнуру, опираясь на стопы и ладони; кружение с закрытыми глазами, остановкой и сохранением заданной позы; после бега, прыжков, кружения остановка и выполнение «ласточки».

- Педагог способствует совершенствованию двигательных навыков детей, создает условия для поддержания инициативы и развития творчества, выполнения упражнений в различных условиях и комбинациях, использования двигательного опыта в игровой деятельности и повседневной жизни.

Общеразвивающие упражнения:

- упражнения для кистей рук, развития и укрепления мышц рук и плечевого пояса: поднимание и опускание рук (одновременное, поочередное и последовательное) вперед, в сторону, вверх, сгибание и разгибание рук; сжимание пальцев в кулак и разжимание; махи и рывки руками; круговые движения вперед и назад; упражнения пальчиковой гимнастики;
- упражнения для развития и укрепления мышц спины и гибкости позвоночника: повороты корпуса вправо и влево из разных исходных положений, наклоны вперед, вправо, влево из положения стоя и сидя; поочередное поднимание и опускание ног лежа на спине;
- упражнения для развития и укрепления мышц ног и брюшного пресса: сгибание и разгибание ног, махи ногами из положения стоя, держась за опору, лежа на боку, сидя, стоя на четвереньках; выпады вперед и в сторону; приседания у стены (затылок, лопатки, ягодицы и пятки касаются стены); подошвенное и тыльное сгибание и разгибание стоп; захватывание предметов ступнями и пальцами ног, перекладывание их с места на место.
- Педагог проводит с детьми разнообразные упражнения с акцентом на качестве выполнения движений, в том числе, в парах, с предметами и без них, из разных исходных положений, в разном темпе, с разным мышечным напряжением и амплитудой, с музыкальным сопровождением. Предлагает упражнения с разноименными движениями рук и ног, на ориентировку в пространстве, с усложнением исходных положений и техники выполнения (вращать обруч одной рукой вокруг вертикальной оси, на предплечье и кистях рук, перед собой и сбоку и другое). Педагог поддерживает и поощряет инициативу, самостоятельность и творчество детей (придумать новое упражнение или комбинацию из знакомых движений). Разученные упражнения включаются в комплексы утренней гимнастики, физкультминутки и другие формы физкультурно-оздоровительной работы.

Ритмическая гимнастика:

- музыкально-ритмические упражнения и комплексы общеразвивающих упражнений (ритмической гимнастики) педагог включает в содержание физкультурных занятий, в физкультминутки, утреннюю гимнастику, различные формы активного отдыха и подвижные игры. Могут быть использованы следующие упражнения, разученные на музыкальных занятиях: танцевальный шаг польки, переменный шаг, шаг с притопом, с хлопками, поочередное выбрасывание ног вперед в прыжке, на носок, приставной шаг с приседанием и без, с продвижением вперед, назад а сторону, кружение, подскоки, приседание с выставлением ноги вперед, в сторону на носок и на пятку, комбинации из двух-трех движений в сочетании с хлопками, с притопом, движениями рук, в сторону в такт и ритм музыки.

Строевые упражнения:

- педагог совершенствует навыки детей в построении, перестроении, передвижении строем: быстрое и самостоятельное построение в колонну по одному и по два, в круг, в шеренгу; равнение в колонне, шеренге; перестроение из одной колонны в колонну по двое, по трое, по четыре на ходу, из одного круга в несколько (2 - 3); расчет на первый - второй и перестроение из одной шеренги в две; размыкание и смыкание приставным шагом; повороты направо, налево, кругом; повороты во время ходьбы на углах площадки.

Подвижные игры:

- педагог продолжает знакомить детей подвижным играм, поощряет использование детьми в самостоятельной деятельности разнообразных по содержанию подвижных игр (в том числе, игр с элементами соревнования, игр-эстафет), способствующих развитию психофизических и личностных качеств, координации движений, умению ориентироваться в пространстве.

- Педагог поддерживает стремление детей самостоятельно организовывать знакомые подвижные игры со сверстниками, справедливо оценивать свои результаты и результаты товарищей; побуждает проявлять смелость, находчивость, волевые качества, честность, целеустремленность. Поощряет творчество детей, желание детей придумывать варианты игр, комбинировать движения, импровизировать.

- Продолжает воспитывать сплоченность, взаимопомощь, чувство ответственности за успехи и достижения команды, стремление вносить свой вклад в победу команды, преодолевать трудности. Способствует формированию духовно-нравственных качеств, основ патриотизма и гражданской идентичности.

Спортивные игры:

- Педагог обучает детей элементам спортивных игр, которые проводятся в спортивном зале или на площадке в зависимости от имеющихся условий и оборудования, а также региональных и климатических особенностей.

- Городки: бросание биты сбоку, от плеча, занимая правильное исходное положение; знание 4 - 5 фигур, выбивание городков с полукона и кона при наименьшем количестве бросков бит.

- Элементы баскетбола: передача мяча друг другу (двумя руками от груди, одной рукой от плеча); перебрасывание мяча друг другу двумя руками от груди, стоя напротив друг друга и в движении; ловля летящего мяча на разной высоте (на уровне груди, над головой, сбоку, снизу, у пола и тому подобное) и с разных сторон; забрасывание мяча в корзину двумя руками из-за головы, от плеча; ведение мяча одной рукой, передавая его из одной руки в другую, передвигаясь в разных направлениях, останавливаясь и снова передвигаясь по сигналу.

- Элементы футбола: передача мяча друг другу, отбивая его правой и левой ногой, стоя на месте; ведение мяча "змейкой" между расставленными предметами, попадание в предметы, забивание мяча в ворота, игра по упрощенным правилам.

- Элементы хоккея: (без коньков - на снегу, на траве): ведение шайбы клюшкой, не отрывая ее от шайбы; прокатывание шайбы клюшкой друг другу, задерживание шайбы клюшкой; ведение шайбы клюшкой вокруг предметов и между ними; забрасывание шайбы в ворота, держа клюшку двумя руками (справа и слева); попадание шайбой в ворота, ударяя по ней с места и после ведения.

- Бадминтон: перебрасывание волана ракеткой на сторону партнера без сетки, через сетку, правильно удерживая ракетку.

- Элементы настольного тенниса: подготовительные упражнения с ракеткой и мячом (подбрасывать и ловить мяч одной рукой, ракеткой с ударом о пол, о стену); подача мяча через сетку после его отскока от стола.

Спортивные упражнения:

- Педагог продолжает обучать детей спортивным упражнениям на прогулке или во время физкультурных занятий на свежем воздухе. Катание на

санках, лыжах, велосипеде может быть организовано в самостоятельной двигательной деятельности в зависимости от имеющихся условий, а также региональных и климатических особенностей.

- Катание на санках: игровые задания и соревнования в катании на санях на скорость.
- Ходьба на лыжах: скользящим шагом по лыжне, заложив руки за спину 500 - 600 метров в медленном темпе в зависимости от погодных условий; попеременным двухшажным ходом (с палками); повороты переступанием в движении; поднимание на горку "лесенкой", "елочкой".
- Катание на двухколесном велосипеде, самокате: по прямой, по кругу, змейкой, объезжая препятствие, на скорость.

Формирование основ здорового образа жизни:

- Педагог расширяет, уточняет и закрепляет представления о факторах, положительно влияющих на здоровье, роли физической культуры и спорта в укреплении здоровья; разных видах спорта (санный спорт, борьба, теннис, синхронное плавание и другие), спортивных событиях и достижениях отечественных спортсменов.

- Дает доступные по возрасту представления о профилактике и охране здоровья, правилах безопасного поведения в двигательной деятельности (при активном беге, прыжках, играх-эстафетах, взаимодействии с партнером, в играх и упражнениях с мячом, гимнастической палкой, скакалкой, обручем, предметами, пользовании спортивной инвентарем, оборудованием), во время туристских прогулок и экскурсий. Приучает детей следить за своей осанкой, формирует представление о том, как оказывать элементарную первую помощь, оценивать свое самочувствие; воспитывает чувство сострадания к людям с особенностями здоровья, поддерживает стремление детей заботиться о своем здоровье и самочувствии других людей.

Активный отдых:

- ***Физкультурные праздники и досуги***: педагоги организуют праздники (2 раза в год, продолжительностью не более 1,5 часов). Содержание праздников предусматривают сезонные спортивные упражнения, элементы соревнования, с включением игр-эстафет, спортивных игр, на базе ранее освоенных физических упражнений.

- ***Досуг*** организуется 1 - 2 раза в месяц во второй половине дня преимущественно на свежем воздухе, продолжительностью 40 - 45 минут. Содержание досуга включает: подвижные игры, в том числе, игры народов России, игры-эстафеты, музыкально- ритмические упражнения, импровизацию, танцевальные упражнения, творческие задания.

- ***Досуги и праздники*** направлены на решение задач приобщения к здоровому образу жизни, должны иметь социально-значимую и патриотическую тематику, посвящаться государственным праздникам, ярким спортивным событиям и достижениям выдающихся спортсменов.

- ***Дни здоровья***: проводятся 1 раз в квартал. В этот день педагог организует оздоровительные мероприятия, в том числе физкультурные досуги, и туристские прогулки.

- ***Туристские прогулки и экскурсии организуются при наличии возможностей дополнительного сопровождения и организации санитарных***

стоянок.

• Педагог организует **пешеходные прогулки**. Время перехода в одну сторону составляет 35 - 40 минут, общая продолжительность не более 2 - 2,5 часов. Время непрерывного движения 20 - 30 минут, с перерывом между переходами не менее 10 минут. В ходе туристской прогулки с детьми проводятся подвижные игры и соревнования, наблюдения за природой родного края, ознакомление с памятниками истории, боевой и трудовой славы, трудом людей разных профессий.

• Для организации детского туризма педагог формирует представления о туризме, как форме активного отдыха, туристских маршрутах, видах туризма, правилах безопасности и ориентировки на местности: правильно по погоде одеваться для прогулки, знать содержимое походной аптечки, укладывать рюкзак весом от 500 гр. до 1 кг (более тяжелые вещи класть на дно, скручивать валиком и аккуратно укладывать запасные вещи и коврик, продукты, мелкие вещи, игрушки, регулировать лямки); преодолевать несложные препятствия на пути, наблюдать за природой и фиксировать результаты наблюдений, ориентироваться на местности, оказывать помощь товарищу, осуществлять страховку при преодолении препятствий, соблюдать правила гигиены и безопасного поведения во время туристской прогулки.

Направления развития	Виды детской деятельности	Форма образовательной деятельности	Продолжительность и количество в неделю
Физическое развитие	Игровая, двигательная, музыкальная, самообслуживание и элементарный бытовой труд	Утренняя гимнастика, подвижные игры с правилами, народные подвижные игры, игровые упражнения, двигательные паузы, спортивные пробежки, соревнования и праздники, эстафеты, физкультурные минутки, занятия в спортивном зале, игровые ситуации, игры с правилами (подвижные, народные), подвижные игры под музыку,	30 мин. 3 раза в неделю
Социально-коммуникативное развитие	Игровая, познавательно-исследовательская, коммуникативная, восприятие худ. литературы, двигательная,	Наблюдения, экскурсии, решение проблемных ситуаций, экспериментирование, познавательно-исследовательские проекты, дидактические и конструктивные игры игровые ситуации, игры с правилами (дидактические), самодеятельные игры, рассказывание, чтение, обсуждение, подвижные игры с правилами, игровые упражнения, двигательные паузы, физкультурные минутки	Ежедневно
Познавательное развитие	Игровая, познавательно-	Игровые ситуации, игры с правилами (дид., подв., нар.), самодеятельные игры (с., с-р, театр., конструкт.).беседы, речевые	Ознакомление с окружающим миром 30 мин

	<p>исследовательская, коммуникативная, восприятие худ. литературы</p>	<p>проблемные ситуации, составление рассказов и сказок, отгадывание загадок, словесные и настольно-печатные игры с правилами, ситуативные разговоры, сюжетные игры. наблюдения, экскурсии, решение проблемных ситуаций, экспериментирование, коллекционирование, моделирование, познавательно-исследовательские проекты, дидактические и конструктивные игры Рассказывание, чтение, обсуждение, разучивание, инсценирование произведений, игры-драматизации, театрализованные игры, различные виды театра. игровые ситуации, игры с правилами (дид., подв., нар.), самодеятельные игры (с., с-р, театр., конструкт.).беседы, речевые проблемные ситуации, составление рассказов и сказок, отгадывание загадок, словесные и настольно-печатные игры с правилами, ситуативные разговоры, сюжетные игры. экскурсии, решение проблемных ситуаций, экспериментирование, коллекционирование, моделирование, познавательно-исследовательские проекты, дидактические и конструктивные игр</p>	<p>2 раза в неделю ФЭМП 2 раз в неделю</p>
<p>Художественно-эстетическое</p>	<p>Игровая, коммуникативная, двигательная, музыкальная, изобразительная, конструирование, самообслуживание и элементарный бытовой труд</p>	<p>Игровые ситуации, игры с правилами (дидактические, подвижные, народные), самодеятельные игры (сюжетные, сюжетно-ролевые, театрализованные, конструктивные). Беседы, народные подвижные игры, игровые упражнения, двигательные паузы, слушание, исполнение, игра на детских музыкальных инструментах, ритмика и танцы, музыкальные импровизации, музыкально-дидактические и подвижные игры под музыку, инсценировки, драматизации, занятия в музыкальном зале, творческие проекты эстетического содержания, поручения (в т. ч. подгрупповые), познавательные опыты и задания, дежурства, практико-ориентированные индивидуальные и коллективные проекты, совместный (коллективный) труд. Утренняя гимнастика, подвижные игры с правилами, народные подвижные игры, игровые упражнения, двигательные паузы, спортивные пробежки, соревнования и праздники, эстафеты,</p>	<p>Музыка 30 минут 2 раза в неделю Рисование 30 минут в 1 раз в неделю Лепка 30 минут 0,5 раз в неделю Аппликация 30 минут 0,5 раз в неделю Конструирование 30 раз в неделю</p>

		<p>физкультурные минутки, занятия в спортивном зале, игровые ситуации, игры с правилами (подвижные, народные), подвижные игры под музыку,</p>	
Речевое развитие	<p>Игровая, познавательно-исследовательская, коммуникативная, восприятие худ. литературы,</p>	<p>Рассказывание, чтение, обсуждение, разучивание, инсценирование произведений, игры-драматизации, театрализованные игры, различные виды театра. игровые ситуации, игры с правилами (дид., подв., нар.), самодеятельные игры (с., с-р, театр., конструкт.). беседы, речевые проблемные ситуации, составление рассказов и сказок, отгадывание загадок, словесные и настольно-печатные игры с правилами, ситуативные разговоры, сюжетные игры. экскурсии, решение проблемных ситуаций, экспериментирование, коллекционирование, моделирование, познавательно-исследовательские проекты, дидактические и конструктивные игр</p>	<p>Подготовка к обучению грамоте 30 минут 1 раз в неделю Чтение художественной литературы 30 минут в 0,5 раз в неделю Развитие речи 30 минут 1 раз в неделю</p>

2.2 Перечень методических пособий обеспечивающих реализацию образовательной деятельности в группе

<p>Познавательное развитие</p>	<p>Аджи А.В. Конспекты интегрированных занятий в подготовительной группе детского сада. Познавательное развитие. Развитие речи. Обучение грамоте.- Воронеж: ТЦ «Учитель», 2005. – 333 с.</p> <p>Горошилова Е.П., Шлык Е.В. Перспективное планирование образовательной деятельности в подготовительной к школе группе детского сада. – СПб.: ООО «ИЗДАТЕЛЬСТВО «ДЕТСТВО – ПРЕСС», 2015. – 240с.</p> <p>Лыкова И.А., Шипунова В.А. Безопасность жизни и здоровья: учебно – методическое пособие к парциальной образовательной программе «Мир Без Опасности». –М.: Издательский дом «Цветной мир», 2017. – 96с.</p> <p>Лучин М.В. Детям о природе. Книга для воспитателя дет.сада.-2-е изд.,дораб.-М.: Просвещение, 1989.-143с.</p> <p>Авдеева Н.Н., Князева Н.Л., Стеркина Р.Б. Безопасность: Учебное пособие по основам безопасности жизнедеятельности детей старшего дошкольного возраста. – СПб.: «ДЕТСТВО – ПРЕСС», 2015. -144С.</p> <p>Дыбина О.В. Ребёнок и окружающий мир. Программа и методические рекомендации. – М.: МОЗАИКА – СИНТЕЗ, 2010. – 80с.</p> <p>Дыбина О.В. Ребёнок и окружающий мир. Программа и методические рекомендации. – М.: МОЗАИКА – СИНТЕЗ, 2015. – 80с.</p> <p>Вострухина Т.Н., Кондрыкинская Л.А. Знакомим с окружающим миром детей 5 – 7 лет. – М.: ТЦ Сфера, 2012. – 192с.</p> <p>Помораева И.А., Позина В.А. Формирование элементарных математических представлений: Подготовительная к школе группа. – М.: МОЗАИКА – СИНТЕЗ, 2015. – 176с.</p> <p>Бондаренко Т.М. Экологические занятия с детьми 6 -7 лет. Практическое пособие для воспитателей и методистов ДОУ. –</p>	<p>Печатные: учебные пособия, книги для чтения, раздаточный материал, дидактические игры,</p> <p>Электронные образовательные ресурсы: мультимедиа, энциклопедии и т.д.Аудиовизуальные средства: ноутбуки, магнитолы, аудиозаписи, видеофильмы, слайды</p> <p>Демонстрационные пособия: гербарии, муляжи, макеты, модели Наглядные пособия: плакаты, карты настенные</p> <p>Учебные приборы: глобус, весы, микроскоп и т.д.</p> <p>Раздаточный материал: различные виды конструкторов, счетный материал</p>
--------------------------------	--	--

	<p>Воронеж: ТЦ «Учитель», 2002. -184с.</p> <p>Потапова Т.В. Беседы с дошкольниками о профессиях. – М.: ТЦ Сфера, 2003. – 64с.</p> <p>Кондрыкинская Л.А. Занятия по патриотическому воспитанию в ДОУ. - М.: ТЦ Сфера, 2013. – 160с.</p> <p>Алябьева Е.А. Тематические дни и недели в детском саду: планирование и конспекты.- М.: ТЦ Сфера, 2011.- 160 с.</p> <p>Жаренкова Н.З., Муртазина О.В. Долгосрочный проект для детей старшего дошкольного возраста «Знакомимся с профессиями». - СПб.: ООО «ИЗДАТЕЛЬСТВО «ДЕТСТВО-ПРЕСС», 2015. – 48 с.</p> <p>Кайе В.А. Конструирование и экспериментирование с детьми 5-8 лет. Методическое пособие. - М.: Сфера, 2015. – 128 с. – 2 шт.</p> <p>Нищева Н.В. Опыт-экспериментальная деятельность в ДОУ. Конспекты занятий в разных возрастных группах. – СПб.: ООО «ИЗДАТЕЛЬСТВО «ДЕТСТВО-ПРЕСС», 2015. – 320.</p>	
Речевое развитие	<p>Ушакова О.С. Ознакомление с предметным и социальным окружением. Подготовительная к школе группа – М.:ТЦ Сфера, 2015. – 288с.</p> <p>Занятия по развитию речи для детей 5 – 7 лет/ Под ред. О.С.Ушаковой. М.: ТЦ Сфера, 2010. – 256с.</p> <p>Нищева Н.В. Обучение грамоте детей дошкольного возраста. Парциальная программа. - СПб.: ООО «ИЗДАТЕЛЬСТВО «ДЕТСТВО-ПРЕСС», 2015. – 256 с.</p> <p>Киркина Е.Н. Хрестоматия к примерному региональному модулю программы дошкольного образования «Мы в Мордовии живем». - Саранск: Мордов.кн.изд.. 2013.- 216 с. – 4 экз</p>	<p>Печатные: учебные пособия, книги для чтения, раздаточный материал Аудиовизуальные средства: магнитолы, аудиозаписи, видеофильмы, слайды Наглядные пособия: плакаты настенные, разрезные картинки, предметные картинки, азбука, зеркала и т.д.</p>

	<p>Маханёва М.Д., Гоголева Н.А., Цыбирева Л.В. М36 Обучение грамоте детей 5—7 лет. Методическое пособие. — 2-е изд., испр. — М.: ТЦ Сфера, 2017. — 96 с. (Библиотека современного детского сада).</p>	
<p>Художественно-эстетическое развитие</p>	<p>Лиштван З.В. Конструирование: пособие для воспитателя дет.сада. – М.: Просвещение, 1981. – 159 с. Куцакова Л.В. Конструирование из строительного материала: подготовительная к школе группа. – М.: МОЗАИКА – СИНТЕЗ, 2014. – 64с. Куцакова Л.В. Конструирование и художественный труд в детском саду. Программа и конспекты занятий. 2-е изд., дополн. и перераб. – М.: ТЦ Сфера, 2014. – 240с. Литвинова О.Э. Конструирование в подготовительной к школе группе. Конспекты совместной деятельности с детьми 6 – 7 лет: учебно – методическое пособие. – СПб.: ООО «ИЗДАТЕЛЬСТВО «ДЕТСТВО – ПРЕСС», 2017. – 96с. Кайе В.А. Конструирование и экспериментирование с детьми 5 – 8 лет. Методическое пособие. – М.: ТЦ Сфера, 2015. – 128с. Колдина Д.Н. Лепка и аппликация с детьми 6 – 7 лет: Конспекты занятий. – М.: МОЗАИКА – СИНТЕЗ, 2014. – 64с. Швайко Г.С. Занятия по изобразительной деятельности в детском саду. Подготовительная к школе группа:Программа, конспекты: Пособие для педагогов дошк. учреждений. – М.: Гуманит. изд. центр ВЛАДОС, 2003. – 176с. Колдина Д.Н. Рисование с детьми 6 – 7 лет. Конспекты занятий. – М.: МОЗАИКА – СИНТЕЗ, 2014. – 112с. Комарова Т.С. Изобразительная деятельность в детском саду: Подготовительная к школе группа. – М.: МОЗАИКА – СИНТЕЗ, 2015. – 112с. Бурляева, О. В. Мы в Мордовии живем. Примерный региональный модуль программы дошкольного образования. /О. В. Бурляева, Л. П. Карпушина, Е. Н. Киркина. – Саранск: Мордов. кн. изд-во, 2011</p>	<p>Печатные: учебные пособия, плакаты, картины художников, портреты художников и композиторов Аудиовизуальные средства: ноутбуки, магнитолы, аудиозаписи, видеофильмы, слайды Раздаточный материал: карандаши, кисти, краски, пластилин, ножницы, бумага разного формата, цветная бумага и картон, ленты, платки, цветы, музыкальные инструменты, шумовые инструменты, костюмы, атрибуты для театрализованной деятельности.</p>

	Музыка в детском саду. Подготовительная группа: песни, пьесы, игры / сост. Н.А. Ветлугина, И.Л. Держинская, Л. Н. Комиссарова. – М. : Музыка, 1988.	
Физическое развитие	<p>Глазырина Л.Д. Физическая культура – дошкольникам: старший возраст. – М.: Владос, 2001.</p> <p>Физкультура – это радость / Л.Н. Сивачева. – СПб.: Детство-пресс, 2001.</p> <p>Пензулаева Л.И. Подвижные игры и игровые упражнения для детей 5-7 лет. – М.: Владос, 2002.</p> <p>Студенекин М.Я. Книга о здоровье детей, 1988.</p> <p>Литвинова О.М. Физкультурные занятия в детском саду. – Ростов н/Д: Феникс, 2008</p> <p>Луконина Н., Чадова Л. Физкультурные праздники в детском саду. М. : Айрис-пресс, 2006</p>	<p>Аудиовизуальные средства: магнитолы, аудиозаписи</p> <p>Раздаточный материал: различные виды мягких модулей, мячи, скакалки, волейбольная и баскетбольные сетки, обручи, кегли, туннели, флажки, султанчики, гимнастическая стенка, массажные дорожки и т.д.</p>

2.3 Форма, способы, методы, средства реализации программы.

Направление развития	Формы реализации программы			способы	методы	приемы
	Совместная деятельность	Самостоятельная деятельность	Взаимодействие с семьей			
1	2	3	4	5	6	7
Социально-коммуникативное развитие	Наблюдение, чтение, игра, игровое упражнение, проблемная ситуация, беседа, совместная с воспитателем игра, совместная со сверстниками игра, индивидуальная игра, праздник, экскурсия, ситуация морального выбора, проектная деятельность, театрализованная деятельность, коллективное обобщающее занятие. педагогическая ситуация, интегративная деятельность, коллективная обобщающая непосредственно образовательная	Совместная со сверстниками, игра, индивидуальная игра Самообслуживание . Дидактические игры, сюжетно-ролевые игры, чтение, продуктивная деятельность, рассматривание иллюстраций, слушание музыки, музыкальные игры дежурство, ведение календаря природы, подвижные игры, рассматривание иллюстраций к художественным произведениям, тематических альбомов, строительные игры, обыгрывание ситуаций с	Привлечение к участию в детском празднике (разработка идей, подготовка атрибутов, ролевое участие). Анкетирование, тестирование родителей, выпуск газеты, подбор специальной литературы с целью обеспечения обратной связи с семьей.. Распространение инновационных подходов к воспитанию детей через рекомендованную психолого-педагогическую литературу Привлечение родителей к совместным мероприятиям по	Исследовательская, проектная, игровая, информационная, практическая деятельность.	Индивидуальная работа во время утреннего приема; культурно-гигиенические процедуры (объяснение, напоминание); игровая деятельность во время прогулки (объяснение, напоминание, игровое упражнение, совместная с воспитателем игра, совместная со сверстниками игра.	Дидактические игры; подвижные игры и упр., игры малой подвижности; беседы, ситуативные разговоры, сюжетно-ролевые игры; театрализованные игры; игровые обучающие ситуации; экскурсии, целевые прогулки; изготовление макетов; трудовые поручения и дежурство; коллективный хозяйственно-бытовой труд; изготовление атрибутов для игр, рассматривание и обсуждение предметных и сюжетных картинок, иллюстраций к

	<p>деятельность, поручения, игровые ситуации, досуг, обучение, совместный труд, продуктивная деятельность, рассматривание иллюстраций в книгах, сюжетных картин, дидактические игры, ситуационное обучение, тематический досуг, целевая прогулка по периметру и за пределы детского сада, обучающие игры (сюжетные), подвижные игры, чтение, просмотр и обсуждение видеофильмов..</p>	<p>транспортными игрушками, настольно-печатные игры.</p>	<p>благоустройству и созданию условий в группе и на участке. Организация совместных с родителями прогулок и экскурсий, создание тематических альбомов. Выработка единой системы требований в ДОУ и семье. Создание фотовыставок, фотоальбомов «Я и моя семья», «Моя родословная», «Мои любимые дела», «Моё настроение»..</p>			<p>знакомым сказкам, игрушек, физкультминутки; игры и упражнения .</p>
<p>Познавательное развитие</p>	<p>Создание коллекций, проектная деятельность, исследовательская деятельность, экспериментирование, игры с правилами, наблюдение, решение</p>	<p>Сюжетно-ролевая игра Игры с правилами Рассматривание Наблюдение Экспериментирование Исследовательская деятельность</p>	<p>Собеседование. Ознакомление родителей с деятельностью детей, проведение индивидуальных консультаций Открытые мероприятия</p>	<p>Исследовательская, проектная, игровая, информационная, практическая деятельность.</p>	<p>Совместные действия, наблюдения, игра, поручение и задание, дежурство, совместная деятельность взрослого и детей</p>	<p>Дид. игры; подвижные игры и упражнения, игры малой подвижности; беседы, ситуативные разговоры; сочинение сказок, рассказов; составление и</p>

	<p>проблемных ситуаций, рассказ, беседа, интегративная деятельность</p> <p>Беседы- занятия, чтение худ. литературы, проблемные ситуации, поисково-творческие задания, экскурсии, праздники, просмотр видеофильмов, театрализованные постановки, решение задач Викторины, КВН, познавательные досуги, тематические досуги, Сюжетно-ролевая игра</p> <p>Игровые обучающие ситуации</p> <p>Наблюдение</p> <p>Рассматривание, труд в уголке природе, огороде, цветнике</p> <p>Целевые прогулки</p> <p>Экологические акции</p>	<p>Конструирование</p> <p>Развивающие игры</p> <p>Моделирование</p> <p>Самостоятельная художественно-речевая деятельность</p> <p>Деятельность в уголке природы</p> <p>Игровая деятельность (игры в парах, совместные игры с несколькими партнерами, хороводные игры, игры с правилами), дидакт. игры, дежурство, самообслуживание, подвижные, театрализованные игры, продуктивная деятельность</p> <p>рассматривание иллюстраций, совместная со сверстниками игра, настольно-печатные игры</p>	<p>Посещение культурных учреждений выпуск семейных газет и журналов, Совместные досуги, праздники, литературные вечера, выставки детских книг при участии семьи.</p> <p>Тематические лит.и познавательные праздники «Вечер сказок», «Любимые стихи детства», Совместное формирование библиотеки для детей</p>		<p>тематического характера, проектная деятельность, совместные действия, поручение и задание, наблюдения, чтение.</p>	<p>рассматривание альбомов и иллюстраций; сюжетно-ролевые игры; театрализованные игры; и игровые обучающие ситуации; наблюдения за объектами живой и неживой природы в группе и на участке детского сада; экскурсии, целевые прогулки; изготовление макетов; чтение, рассказывание, заучивание произведений художественной литературы; изготовление элементов дизайна группы, атрибутов для игр, различные виды гимнастики, рассматривание и обсуждение предметных и</p>
--	---	--	---	--	---	--

	<p>Экспериментирование, опыты Моделирование Исследовательская деятельность Комплексные, интегрированные занятия Конструирование Развивающие игры Создание коллекций музейных экспозиций, Проектная деятельность Проблемные ситуации Экологические, досуги, праздники, развлечения</p>					<p>сюжетных картинок, эстетически привлекательных предметов (деревьев, цветов, предметов быта) физкультминутки.</p>
<p>Речевое развитие</p>	<p>Сценарии активизирующего общения. Дидактические игры Игры-драматизации Экспериментирование с природным материалом Разучивание, пересказ Речевые задания и упражнения Разучивание</p>	<p>Игра-драматизация Совместная продуктивная и игровая деятельность детей. Самостоятельная художественно-речевая деятельность Пересказ Драматизация Рассматривание иллюстраций</p>	<p>Выставки произведений искусства, проведение конкурсов и выставок детского творчества. Анкетирование родителей, тематические консультации, папки-передвижки, раскладушек.меропр</p>	<p>Исследовательская, проектная, игровая, информационная, практическая деятельность.</p>	<p>Чтение. Беседа Рассматривание Решение проблемных ситуаций. Разговор с детьми Проектная деятельность Обсуждение. Рассказ. Инсценирование Сочинение загадок</p>	

	<p>скороговорок, чистоговорок. Артикуляционная гимнастика Проектная деятельность Обучению пересказу литературного произведения</p>	<p>Продуктивная деятельность игры</p>	<p>иятия, направленные на распространение семейного опыта художественно-эстетического воспитания ребёнка Встречи с родителями в «Художественной гостиной». Участие родителей и детей в театрализованной деятельности. по выпуск семейных газет праздники, досуги, литер. и муз. вечера. Семинары-практикумы .Создание игротеки. Организация выставок детских работ и совместных тематических выставок детей и родителей. Создание семейных клубов по интересам.</p>		<p>Тематические досуги Самостоятельная детская деятельность Драматизация Праздники Литературные викторины</p>	
<p>Художественно-эстетическое развитие</p>	<p>Рассматривание предметов искусства Беседа Экспериментирование с материалом Рисование Аппликация</p>	<p>Самостоятельное художественное творчество Игра Проблемная ситуация Строительные</p>		<p>Исследовательская, проектная, игровая, информационная, практическая деятельность. Способы ориентировки в</p>	<p>Интегрированная детская деятельность Игра Игровое упражнение Проблемная</p>	

	<p>Лепка Художественный труд Интегрированные занятия Дидактические игры Художественный досуг Конкурсы Выставки работ декоративно-прикладного искусства</p>	<p>игры Сюжетно – ролевая игра Рассматривание Игра-экспериментирование Исследовательская деятельность Конструирование Развивающие игры</p>		<p>звуковых, зрительных ощущениях, восприятие выразительно-изобразительных средств каждого вида искусства способы приобщения детей к идейно-эмоциональному содержанию произведений путем соучастия и сопереживания . Способы целостного и аналитического подхода к художественным явлениям, приобретение навыка различать выразительные средства по контрасту или сходству.</p>	<p>ситуация Индивидуальная работа с детьми Проектная деятельность Создание коллекций Выставка репродукций произведений живописи Развивающие игры Рассматривание чертежей и схем Сюжетно – ролевая игра Строитель.игры Рассматривание Наблюдение Игра-эксперимент Исследовательская деятельность Конструирование Разв-ие игры Просмотр фильмов Экскурсия Ситуативный разговор Рассказ</p>	
Физическое	НОД по физическому	Игра Игровое		Проектная, игровая, информационная,	Индивидуальная работа воспитателя	

развитие	<p>воспитанию. В занятиях по физическому воспитанию: -сюжетный комплекс -подражательный комплекс - комплекс с предметами Физ.минутки Динамические паузы Подвижная игра большой, малой подвижности и с элементами спортивных игр, развлечения.</p>	упражнение Подражательные движения		практическая деятельность.	Игровые упражнения Утренняя гимнастика. Подражательные движения Подвижная игра большой и малой подвижности Проблемная ситуация Занятия по физическому воспитанию на улице Гимнастика после дневного сна. Физкультурные упражнения Коррекционные упражнения Физкультурный досуг Физкультурные праздники.	
----------	--	---------------------------------------	--	----------------------------	---	--

2.4 Взаимодействие с семьей, с социумом

месяц	№	Форма работы	тема	ответственные
сентябрь	1	Оформление информационных стендов в группах.		Воспитатели группы, старший воспитатель
	2	Консультация	1.Консультация «Что такое хорошо и что такое плохо?» моральные нормы нравственные ценности 2.Консультация «Часто ли лжет ребенок?»	Воспитатели группы
	3	Консультация	Консультация «Театр в жизни ребенка»	Воспитатели Ст.воспита
	4	Групповые родительские собрания	Собрание «Что должен знать и уметь ребенок 6-7 лет»	Воспитатели
		Праздник	«День дошкольного работника»	Воспитатели Муз.рук
октябрь	1	Консультация	1.Консультация «Развитие творческих способностей у детей дома 2.Консультация «Можно ли обойтись без наказаний?»	Воспитатели группы
	2	Выставка семейных поделок	«Осенние фантазии»	Воспитатели группы
	3	Консультация	Консультация «Значение театрализованной деятельности в развитии речи детей»	Старший воспитатель
	4	Семейный фото-конкурс	«Моя малая Родина»	Воспитатели
	75	Собрание	Общее родительское собрание	Заведующая, ст.воспитатель
	1	Консультация	«Роль семьи в развитии творческих способностей детей»	Воспитатели

				Ст.воспит.
	2	Фотовыставка ко Дню Матери	«Готовим любимое семейное блюдо».	Воспитатели
	3	«Вечер совместного творчества с мамами»	«Вечер совместного творчества с мамами»	Воспитатели Муз.рук
	5	Праздник	«День народного единства	Воспитатели Муз.рук
декабрь	1	Консультация	«Что такое здоровье или четыре аспекта здоровья» «Какие игрушки нужны вашим детям?»	Воспитатели группы
	2	Консультация	«Воспитание чувства любви к своей малой Родине»	Воспитатели Ст.воспит
	4	Смотр- конкурс	«Снежная сказка на окне: лучшее новогоднее оформление окон в группе»	Воспитатели старший воспитатель
	5	Групповые родительское собрание	Собрание	Воспитатели группы
	6	Развлечение	«Новогодний карнавал»	Воспитатели Муз. руководитель
		Выставка рисунков	«Новый год в гостях у ребят»	Ст.воспит Воспитатели
январь	1	Консультация	«Роль семьи в воспитании патриотических чувств у дошкольников» «Воспитание ответственности у детей»	Воспитатели группы
	2	Анкета для родителей	«Здоровый образ жизни в семье»	Воспитатели старший воспитатель
	3	Смотр-конкурс	«Лучшая разработка дидактической игры по нравственно-патриотическому воспитанию»	Воспитатели
	4	Выставка	Выставка «Снеговик нашей площадки»	Воспитатели
	5	Консультация	«Приобщение к истории, традициям и культуре России»	Ст.воспит Воспитатели

февраль	1	Консультация	«Нравственно-патриотическое воспитание детей средствами художественной литературы» «Отец как воспитатель»	Воспитатели Группы
	2	Консультация	Консультация «Есть такая профессия – Родину защищать»	Воспитатели старший воспитатель
	3	Праздник	«День зимних видов спорта	Инср. по физ. культуре
	4	Выставка рисунков	«На страже Родины»	Ст.воспит Воспитатели
	5	Праздник	«23 Февраля»	Воспитатели Муз. Руководитель Инструктор по физической культуре
		Развлечение	«Масленица»	Воспитатели Муз. Руководитель Инструктор по физической культуре
март	1	Консультация	«Совместная деятельность семьи и дошкольного учреждения» «Детское упрямство»	Воспитатели группы
	2	Консультация	«Режим дня дошкольника»	Старший воспитатель
	3	Развлечение	«8 Марта»	Воспитатели Муз. руководитель
	4	Выставка поздравительных газет	«Мамин праздник»	Воспитатели
апрель	1	Консультация	«Совместная деятельность родителя и ребенка» «Играйте вместе с детьми»	Воспитатели группы
	2	Выставка творческих работ	«Пасхальное чудо»	Воспитатели
	3	Проведение субботника по благоустройству территории ДОУ		Воспитатели, Завхоз

	4	Консультация	«Чтоб здоровье сохранить, научи его ценить»	Ст.воспит. Воспитатели
	5	Конкурс семейного творчества в рамках	Международного дня семьи «Моя семья»	Ст.воспит. Воспитатели
		Праздник	«Пасхи»	Воспитатели Муз. руководитель
	6	Родительское собрание	Итоговое родительское собрание «Наши успехи в 2023-2024 учебном году»	Воспитатели группы
	7	Общее родительское собрание		Заведующая, ст.воспит.
май	1	Консультация	«Безопасность ребенка в летний период» «Поговори со мною мама»	Воспитатели группы
	2	Анкетирование	«Удовлетворенность работой дошкольного учреждения»	Воспитатели Ст.воспит.
	3	Консультация	«Безопасность ребенка в летний период»	Воспитатели Ст.воспит
	4	Развлечение	«Прощай детский сад» (подготовительная группа)	Воспитатели Муз. руководитель
	5	Выставка газет	«Никто не забыт, ничто не забыто»	Воспитатели
	6	Выставка детских рисунков	Пусть не будет войны никогда!»	Воспитатели
	7	Фотовыставка	«Так прошел наш год»	Воспитатели Ст.воспит.

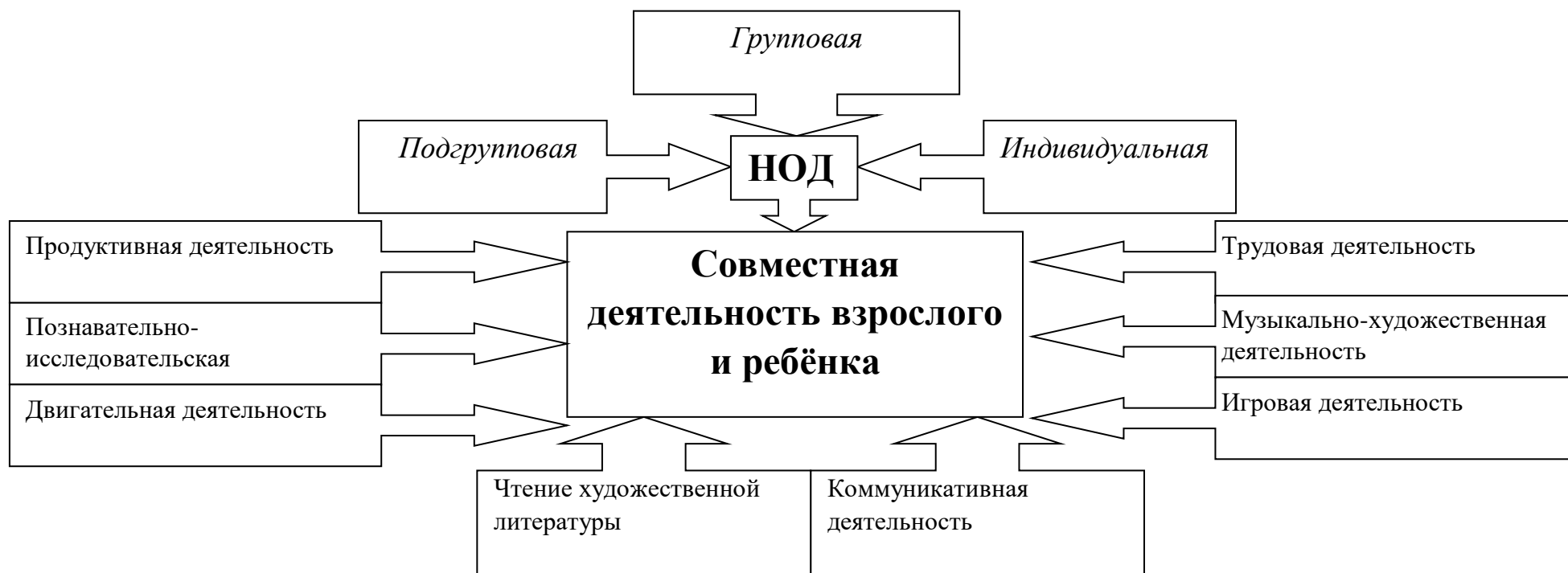
2.5 Планирование работы в группе

2.5 Планирование работы с детьми в группе

Календарно - тематическое планирование см. приложение 1

Перспективное планирование см. приложение 2

2.6 Модель организации совместной деятельности воспитателя с воспитанниками



2.7 Особенности организации совместной деятельности воспитателя с воспитанниками (климатическая, демографическая, национально-культурная).

1. Климатические особенности :

Климат Мордовии умеренно континентальный, характеризуется холодной морозной зимой и умеренно жарким летом. Дней без солнца в году бывает 93, наибольшее их количество отмечается в ноябре, декабре, январе – соответственно 18, 20, 14. В основном территория республики находится под воздействием воздушных масс умеренных широт, переносимых господствующими западными воздушными потоками. Нередко погоду определяют теплые воздушные массы, поступающие с южными циклонами с Черного, Средиземного и Каспийского морей. Ветровой режим формируется под влиянием циркуляционных факторов климата и местных физико-географических особенностей. В январе преобладают ветры юго-западного и южного направлений, в июле – северо-западные и северные. Средние годовые скорости ветра невелики (3,3–4,8 м/с), возможны и сильные ветры (более 15 м/с), максимальные их скорости 21–23 м/с, порывы – 28–42 м/с.

Средняя годовая температура воздуха равна +4,1...+4,4 С. Самым холодным месяцем является январь: средняя месячная температура воздуха находится в пределах от –11,1 до –11,6 С. Среднее годовое количество атмосферных осадков составляет 500–550 мм. Максимальное их количество выпадает в июле – 71–79 мм, минимальное – в феврале.

Год делится на теплый и холодный периоды. Теплый период года устанавливается с момента перехода средней суточной температуры через 0 С к положительным значениям. Начинается он 31 марта – 2 апреля, заканчивается 4–6 ноября, продолжительность его составляет 217–221 день. Холодный период года наступает с момента устойчивого перехода средней суточной температуры воздуха через 0 С Зимой преобладает пасмурная погода с небольшими морозами (–10...–15 С), но в очень холодные зимы отмечаются периоды с сильными морозами. Весна начинается в конце марта – начале апреля. Ее предвестником является прилет грачей, в начале апреля прилетают скворцы и жаворонки. В середине мая зацветает черемуха, в конце месяца – сирень. Заканчивается весна с переходом средней суточной температуры воздуха через +15 С (27–29 мая), продолжительность весны 57–58 дней. Осень наступает 29 августа – 1 сентября, заканчивается в первой декаде ноября. Продолжительность ее составляет 65–69 дней. В начале сентября начинается листопад у тополя, к середине сентября – у березы, клена. Режим погоды осенью неустойчив, осадки часто имеют смешанный характер. Неблагоприятные явления осени: ранние заморозки на поверхности почвы и в воздухе, туманы, гололед.

2. Демографические особенности группы

Группу посещают 10 детей:

Анализ социального статуса семей выявил, что в группе семей (60%) - полные семьи, семьи (40%) - неполные (ребёнок проживает с мамой).

2 семьи – многодетные (3 ребёнка в семье)

Уровень жизни семей удовлетворительный.

3. Национально – культурные особенности группы:

Русские – 8

Мордва – 2

Обучение и воспитание в ДООУ осуществляется на русском языке. На данный момент отмечается сплоченный детский коллектив, установились дружеские отношения между детьми, которые проявляются во всех видах деятельности. Дети активные, дружелюбные. Родители принимают

участие в жизни группы и детского сада, интересуются жизнью детей, радуются их успехам, оказывают посильную помощь в воспитании и развитии детей.

4. Реализация регионального компонента:

Реализация регионального компонента осуществляется через знакомство с национально-культурными особенностями Мордовии. Знакомясь с родным краем, его достопримечательностями, ребенок учится осознавать себя, живущим в определенный временной период, в определенных этнокультурных условиях. Данная информация реализуется через целевые прогулки, беседы, проекты.

3. Организационный раздел

3.1 Оформление предметно-пространственной среды

<p>п.31.1. ФОП ДО РППС рассматривается как часть образовательной среды и фактор, обогащающий развитие детей.</p>	<p>РППС ДОО выступает основой для разнообразной, Разносторонне развивающей, содержательной и привлекательной для каждого ребенка деятельности</p>
<p>п.31.2. ФОП ДО РППС включает организованное пространство</p>	<p>Территория ДОО, групповые комнаты, специализированные, технологические, административные и иные помещения), материалы, оборудование, электронные образовательные ресурсы и средства обучения и воспитания, охраны и укрепления здоровья детей дошкольного возраста, материалы для организации самостоятельной творческой деятельности детей. РППС создает возможности для учета особенностей, возможностей и интересов детей, коррекции недостатков их развития</p>
<p>п.31.3. ФОП ДО <i>Федеральная программа не выдвигает жестких требований к организации РППС и оставляет за ДОО право самостоятельного проектирования РППС.</i> В соответствии со ФГОС ДО возможны разные варианты создания РППС при условии учета целей и принципов Программы, возрастной и гендерной специфики для реализации образовательной программы.</p>	
<p>п.31.4. ФОП ДО РППС ДОО создается</p>	<p>как Все компоненты которого, как в помещении, так и вне его, согласуются между собой по содержанию,</p>

единое пространство	масштабу, художественному решению
<p>п.31.5. ФОП ДО При проектировании РППС ДОО учитывает</p>	<p>Местные этнопсихологические, социокультурные, культурно-исторические и природно-климатические условия, в которых находится ДОО; возраст, уровень развития детей и особенности их деятельности, содержание образования; задачи образовательной программы для разных возрастных групп; возможности и потребности участников образовательной деятельности (детей и их семей, педагогов и других сотрудников ДОО, участников сетевого взаимодействия и других участников образовательной деятельности)</p>
<p>п.31.6. ФОП ДО С учетом возможности реализации образовательной программы ДОО в различных организационных моделях и формах РППС ДОО соответствует</p>	<p>требованиям ФГОС ДО; образовательной программе ДОО; материально-техническим и медико-социальным условиям пребывания детей в ДОО; возрастным особенностям детей; воспитывающему характеру обучения детей в ДОО; требованиям безопасности и надежности</p>
<p>п.31.8. ФОП ДО РППС ДОО обеспечивает возможность реализации разных видов индивидуальной и коллективной деятельности:</p>	<p>игровой, коммуникативной, познавательной- исследовательской, двигательной, продуктивной и прочее, в соответствии с потребностями каждого возрастного этапа детей, охраны и укрепления их здоровья, возможностями учета особенностей и коррекции недостатков их развития</p>

<p>п.31.11. ФОП ДО В ДОО созданы условия для информатизации образовательного процесса.</p>	<p>Для этого желательно, чтобы в групповых и прочих помещениях ДОО имелось оборудование для использования информационно коммуникационных технологий в образовательном процессе. При наличии условий может быть обеспечено подключение всех групповых, а также иных помещений ДОО к сети Интернет с учетом регламентов безопасного пользования сетью Интернет и психолого- педагогической экспертизы компьютерных игр</p>
---	--

Развивающая среда соответствует санитарно-гигиеническим требованиям и обеспечивает все направления развития детей.

Предметно-пространственная среда в МДОБУ «Кемлянский детский сад комбинированного вида» соответствует ФГОС ДО и построена в каждой возрастной группе, учитывая образовательные области ОП и детские виды деятельности согласно следующих принципов:

**Общие принципы размещения материалов в групповом помещении
(подготовительная к школе группа)**

материалы и оборудование	Общие принципы размещения материалов в групповом помещении
<p>игровая деятельность</p>	<p>В связи с тем, что игровые замыслы детей 5-7 лет весьма разнообразны, весь игровой материал должен быть размещен таким образом, чтобы дети могли легко подбирать игрушки, комбинировать их "под замыслы". Стабильные тематические зоны полностью уступают место мобильному материалу - крупным универсальным маркерам пространства и полифункциональному материалу, которые легко перемещаются с места на место.</p> <p>В обслуживании игровых замыслов универсальные маркеры игрового пространства и полифункциональный материал приобретают наибольшее значение. Крупные и средние игрушки-персонажи как воображаемые партнеры ребенка уходят на второй план, поскольку все большее место в детской деятельности занимает совместная игра с партнерами-сверстниками. Функция сюжета образования принадлежит разнообразным мелким фигуркам-персонажам в сочетании с мелкими маркерами пространства - макетами. В известном смысле мелкие фигурки-персонажи начинают выполнять функцию своеобразных предметов оперирования при развертывании детьми режиссерской игры.</p> <p>Сюжетообразующие наборы меняют свой масштаб - это игровые макеты с "населенниками" (тематическими наборами фигурок-персонажей) и сомасштабными им предметами оперирования ("прикладом").</p> <p>Универсальные игровые макеты располагаются в местах, легко доступных детям; они должны быть переносными (чтобы играть на столе, на полу, в любом удобном месте). Тематические наборы мелких фигурок-персонажей целесообразно размещать в коробках, поблизости от макетов (так, чтобы универсальный макет мог быть легко и быстро "населен", по желанию играющих).</p>

	<p>"Полные" сюжетообразующие наборы - макеты типа "лего" (замок, кукольный дом с персонажами и детальным мелким антуражем) могут быть предоставлены детям, но надо иметь в виду, что они в меньшей мере способствуют развертыванию творческой игры, нежели универсальные макеты, которые "населяются" и достраиваются по собственным замыслам детей.</p>
<p>продуктивная деятельность</p>	<p>Педагогическая работа с детьми старшего дошкольного возраста организуется по 2-м основным направлениям:</p> <ul style="list-style-type: none"> - создание условий в группе для самостоятельной работы; - факультативная, кружковая работа с детьми. <p>Создание условий для самостоятельной работы включает: наличие различных материалов, удобное их расположение, подготовка места для работы (стол, застеленный клеенкой для работы с бумагой, место, оборудованное для шитья, стол-верстак для работы с деревом), подготовка необходимых инструментов, соответствующих размеру детской руки. Это, прежде всего, относится к молоткам, стамескам, ножам, ножницам и т.п. Они должны быть настоящими, со всеми рабочими качествами, чтобы ими можно было что-то действительно делать, а не имитировать труд. Плохой инструмент, не дает возможности ребенку получить результат и приносит только разочарование и раздражение.</p> <p>Все острые предметы (иглы, ножницы, ножи, крючки) должны убираться в закрывающиеся ящики. Во время работы детей с ними необходимо особое внимание педагога, обеспечение определенной техники безопасности. Так, если сформировать у детей правильный навык шитья - иголка идет вверх и от себя - можно предоставить детям больше самостоятельности при работе с иглой.</p> <p>Дети данного возраста предпочитают чаще работать индивидуально, поэтому мест для занятий должно быть предусмотрено в 1,5 раза больше, чем количества детей в группе. Рабочие места для детей, занятых практической, продуктивной деятельностью должны быть хорошо освещены (находиться около окна или обеспечены дополнительными местным освещением).</p> <p>Для развития творчества детей в самостоятельной работе необходимо позаботиться о подборе различных образов: картинок, рисунков с изображением поделок, игрушек, вариантов оформления изделий, выкроек кукольной одежды, готовых изделий, сшитых или связанных взрослым, схем с изображением последовательности работы для изготовления разных поделок и т.п. Это дает детям возможность почерпнуть новые идеи для своей продуктивной деятельности, а так же продолжить овладение умением работать по образцу, без которого невозможна трудовая деятельность.</p> <p>На верхней полке шкафа выделяется место для периодически меняющихся выставок (народное искусство, детские поделки, работы школьников, родителей, воспитателей и др.).</p> <p>На следующей помещаются материалы и оборудование для работы с бумагой и картоном (различные виды бумаги и картона, выкройки, краски, кисти, клей крахмальный, казеиновый, ПВА, карандаши, салфетки, ножницы и др.).</p>

	<p>Затем - все для работы с использованным материалом (различные коробки из-под пищевых продуктов, парфюмерии, шпагат, проволока в полихлорвиниловой оболочке, поролон, пенопласт и др.).</p> <p>Далее на полке располагается все необходимое для шитья (только в подготовительных к школе группах): одна - две швейные детские машинки; коробка с набором ниток, пуговиц, тесьмы, резинки; коробка с кусками различных видов тканей; альбом с образцами тканей; выкройки; шаблоны и др.</p> <p>Для работы с деревом в группе может быть оборудован уголок труда или выделено специальное помещение.</p> <p>Для конструирования в старших группах специального места не выделяют, а используют те же столы, за которыми дети занимаются, или любые свободные</p> <p>Мелкий строительный материал хранят в коробках. Крупный - убирают в закрытые шкафы и стеллажи. Пластины, как для настольного, так и для напольного строителей находятся здесь же. Мелкий материал складывают в коробки.</p>	
<p>познавательно-исследовательская деятельность</p>	<p>Размещение материала в группах старшего дошкольного возраста примерно такое же, как в средних группах. Объекты для исследования в действии располагаются в специально выделенном уголке экспериментирования (с рабочим столом на несколько человек и полками или стеллажом). Наборы образно-символического материала помещаются компактно в коробках на открытых полках шкафа, стеллажах. Здесь же находится и иллюстрированная познавательная литература. Нормативно-знаковый материал целесообразно расположить поблизости от магнитной или обычной доски, большого фланелеграфа. Необходимо широко использовать стены группового помещения для размещения больших карт, иллюстрированных таблиц и т.п.</p>	
<p>двигательная активность</p>	<p>Основной набор оборудования и пособий находится в физкультурном зале, так как разные виды занятий по физической культуре в основном проводятся в нем.</p> <p>Оборудование для спортивных игр желательно хранить в секционном шкафу или в закрытых ящиках</p> <p>Обручи, скакалки, шнуры советуем разместить на крюках одной свободной стены в группе.</p> <p>Физкультурное оборудование располагается в группе так, чтобы дети могли свободно подходить к нему и пользоваться им.</p>	
<p>Предметно-развивающая среда в группе</p>		
<p>«Физкультурный уголок»</p>	<p>Расширение индивидуального двигательного опыта в самостоятельной деятельности</p>	<ul style="list-style-type: none"> - оборудование для ходьбы, бега, равновесия - для прыжков - для катания, бросания, ловли - для ползания и лазания - атрибуты к спортивным и подвижным играм - нетрадиционное оборудование

«Уголок природы»	Расширение познавательного опыта, его использование в трудовой деятельности	<ul style="list-style-type: none"> - календарь природы - комнатные растения в соответствии возрастными рекомендациями - сезонный материал - паспорта растений - макеты - литература природоведческого характера - материал для экспериментирования - обучающие и дидактические игры - инвентарь для трудовой деятельности
«Уголок развивающих игр»	Расширение познавательного сенсорного опыта детей	<ul style="list-style-type: none"> - дидактические игры - настольно – печатные игры - познавательный материал - материал для экспериментирования
«Строительная мастерская»	Проживание, преобразование познавательного опыта в продуктивной деятельности.	<ul style="list-style-type: none"> - напольный строительный материал - настольный строительный материал - конструкторы пластмассовые - конструкторы типа Лего -транспортные игрушки
«Игровая зона»	Реализация ребенком полученных и имеющихся знаний об окружающем мире в игре. Накопление жизненного опыта. Развитие ручной умелости, творчества. Выработка позиции творца	<ul style="list-style-type: none"> - атрибутика для сюжетно- ролевых игр («Семья», «Больница», «Магазин», «Парикмахерская», «Прачечная»)
«Уголок безопасности»	Расширение познавательного опыта, его использование в повседневной деятельности	<ul style="list-style-type: none"> - Дидактические, настольные игры по профилактике ДТП - макеты улиц - дорожные знаки - литература на данную тематику
«Национального быта и»	Расширение краеведческих представлений детей,	<ul style="list-style-type: none"> - государственная и республиканская символика - образцы костюмов народов Поволжья

творчества»	накопление познавательного опыта	<ul style="list-style-type: none"> - наглядный материал: альбомы, картины, фотографии и др. - предметы быта народов Поволжья - национальные игрушки - детская художественная литература народов и авторов Поволжья
«Книжный уголок»	Формирование умения самостоятельно работать с книгой, «добывать» нужную информацию.	<ul style="list-style-type: none"> - детская художественная литература в соответствии с возрастом - иллюстрации по темам образовательной деятельности - материалы о художниках – иллюстраторах - портреты поэтов и писателей
«Театрализованный уголок»	Развитие творческих способностей ребенка, стремление проявить себя в играх-драматизациях	<ul style="list-style-type: none"> - ширмы - костюмы - предметы декорации -кукольный театр
«Творческая мастерская»	проживание и преобразование познавательного опыта в продуктивной деятельности. Развитие ручной умелости, творчества. Выработка позиции творца	<ul style="list-style-type: none"> - наличие цветной бумаги и картона - достаточное количество ножниц, карандашей, красок, пластилина и т.д. - бросовый материал - альбомы – раскраски - наборы открыток, картинки, книги и альбомы с иллюстрациями - предметы народно – прикладного искусства
«Музыкальный уголок»	Развитие творческих способностей и самостоятельной ритмической деятельности	<ul style="list-style-type: none"> - детские музыкальные инструменты - предметные картинки - портреты композиторов (старший возраст) - магнитофон - аудиозаписи - музыкальные игрушки - музыкально – дидактические игры и пособия

3.2 Режим дня, структура образовательной деятельности

Режим дня в зимний период в подготовительной группе В МДОБУ «Кемлянский детский сад комбинированного вида»

Время	Содержание
7.30 – 8.30	Прием детей (самостоятельная деятельность, утренняя гимнастика, гигиенические процедуры)
8.30-8.50	Подготовка к завтраку. Завтрак.
8.50 – 9.00	Самостоятельная деятельность
9.00 – 10.50	Непосредственно образовательная деятельность. Развивающие образовательные ситуации. Игры.
10.50 – 11.00	Второй завтрак
11.00 - 12.30	Подготовка к прогулке. Прогулка. Возвращение с прогулки. Игры.
12.30 – 13.00	Подготовка к обеду. Обед
13.00 – 15.00	Подготовка ко сну. Сон.
15.00 – 15.15	Подъём. Гимнастика после сна. Гигиенические процедуры, закаливание.
15.15 – 15.40	НОД
15.45 -16.00	Подготовка к полднику. Полдник.
16.00 – 16.20	Самостоятельная деятельность детей
16.20 – 18.00	Вечерняя прогулка. Самостоятельная деятельность детей. Труд в природе. Уход детей домой

Примечание: В плохую погоду вместо прогулки организуется активный отдых детей в помещении: музыкальном зале, физкультурном зале, групповых помещениях.

**Режим дня в летний период в подготовительной группе
В МДОБУ «Кемлянский детский сад комбинированного вида»**

Время	Содержание
7.30 – 8.30	Прием детей на воздухе (самостоятельная деятельность, утренняя гимнастика)
8.30-8.40	Гигиенические процедуры
8.40 – 9.00	Подготовка к завтраку. Завтрак
9.00 – 10.00	Самостоятельная деятельность на воздухе. Труд в природе.
10.00 – 10.30	Второй завтрак
10.30 – 12.30	Оздоровительные процедуры. Прогулка. Развлечения.
12.30 – 12.50	Подготовка к обеду. Обед
13.00 – 15.00	Подготовка ко сну. Сон.
15.00 – 15.25	Подъем . Гимнастика после сна. Гигиенические процедуры, закаливание.
15.30 – 16.00	Самостоятельная деятельность на свежем воздухе.
16.00 -16.20	Подготовка к полднику. Полдник.
16.30 – 17.30	Игры на свежем воздухе. Мероприятия, спортивные игры
17.30 – 18.00	Самостоятельная деятельность детей. Труд в природе. Уход детей домой

**Расписание непосредственно образовательной деятельности МДОБУ «Кемлянский детский сад комбинированного вида»
на 2022-2023 учебный год.
подготовительная группа**

	<i>Понедельник</i>	<i>Вторник</i>	<i>Среда</i>	<i>Четверг</i>	<i>Пятница</i>
<i>Физическое развитие</i>	<i>Физкультура (на воздухе)</i>		<i>Физкультура 10.35 – 11.05</i>		<i>Физкультура 9.50 – 10.20</i>
<i>Познавательное развитие</i>	<i>Ознакомление с окружающим миром 9.00 – 9.30</i>	<i>ФЭМП 9.40 – 10.10</i>	<i>ФЭМП 9.40 – 10.10</i>	<i>Ознакомление с окружающим миром 9.00 – 9.30</i>	
<i>Речевое развитие</i>		<i>Развитие речи 9.00 – 9.30</i>	<i>Чтение худ. литературы 9.40 – 10.10</i>	<i>Обучение грамоте 9.40 – 10.10</i>	
<i>Художественно- эстетическое развитие</i>		<i>Музыка 10.40 – 11.10</i>		<i>Музыка 10.40 – 11.10</i>	
	<i>Рисование 9.40 – 10.10</i>		<i>Конструирова ние 9.40 – 10.10</i>		<i>Лепка / Аппликация 9.00 – 9.30</i>

**Модель двигательного режима для детей 6 - 7 лет
в организованных формах**

Виды совместной деятельности, режимные моменты	Особенности организации и продолжительность совместной деятельности и режимных моментов
1. Подвижные игры во время утреннего приема детей	Ежедневно 10-12 мин
2. Утренняя гимнастика	Ежедневно 10-12 мин
3. Физкультминутки	По необходимости 2-3 мин
4. Релаксация	Перед сном
5. Музыкально-ритмические движения	12-15 мин
6. Физкультура (2 в зале, 1 на улице)	3 раза в неделю 25-30 мин
7. Дозированный бег	Ежедневно по 250-300 м
8. Подвижные игры: сюжетные; - бессюжетные; игры-забавы; - соревнования; эстафеты;	Ежедневно не менее двух игр по 10-12 мин
9. Оздоровительные мероприятия: - гимнастика пробуждения; - дыхательная гимнастика;	Ежедневно 8 мин

10. Физические упражнения и игровые задания: - игры; - артикуляционная гимнастика; - пальчиковая гимнастика	Ежедневно, сочетая упражнения по выбору 10-15 мин
11. Физкультурный досуг	Каждый месяц 30-35 мин
12. Спортивный праздник	2 раза в год 30-35 мин
13. Самостоятельная двигательная деятельность детей в течение дня	Ежедневно. Характер и продолжительность зависят от индивидуальных данных и потребностей детей. Проводится под руководством воспитателя

Формы и методы оздоровления детей

№	Формы и методы	Содержание	Контингент детей
1	Обеспечение здорового ритма жизни	Щадящий режим (адаптационный период)	Все группы
		Гибкий режим	Все группы
		Организация микроклимата и стиля жизни группы	Все группы
		Рациональное питание	Все группы
2	Физические упражнения	Утренняя гимнастика	Все группы
		Физкультура	Все группы
		Подвижные и динамичные игры	Все группы
		Спортивные игры	Все группы
		Дыхательная гимнастика	Все группы
3	Гигиенические и водные процедуры	Умывание	Все группы
		Мытье рук	Все группы
		Игры с водой	Все группы
		Обеспечение чистоты среды	Все группы
4	Свето-воздушные ванны	Проветривание помещений (в т.ч. сквозное)	Все группы

		Сон при открытых фрамугах	Старшие и подготовительные группы
		Прогулки на свежем воздухе	Все группы
		Обеспечение температурного режима и чистоты воздуха	Все группы
5	Активный отдых	Развлечения	Все группы
		Праздники	Все группы
		Игры-забавы	Все группы
		Дни здоровья	Все группы
		Каникулы	Все группы
6	Свето- и цветотерапия	Обеспечение светового режима	Все группы
		Цветовое и световое сопровождение среды и учебного процесса	Все группы
7	Музыкотерапия	Музыкальное сопровождение режимных моментов	Все группы
		Музыкальное оформление фона игр	Все группы
		Использование музыки в театрализованной деятельности	Все группы

Модель закаливания детей дошкольного возраста

Фактор	Мероприятия	Место в режиме дня	Периодичность	Дозировка	6-7 лет
вода	обливание ног	после дневной прогулки	июнь-август ежедневно	нач. t воды +18+20 20-30 сек.	+
	умывание	после каждого приема пищи, после проулки	ежедневно	t воды +28+20	+
воз дух	Облегчен-ная одежда	в течении дня	ежедневно, в течение года	-	+

	одежда по сезону	на прогулках	ежедневно, в течение года	-	+
	прогулка на свежем воздухе	после занятий, после сна	ежедневно, в течение года	от 1,5 до 3 часов, в зависимости от сезона и погодных условий	+
	утренняя гимнастика на воздухе	-	июнь-август	в зависимости от возраста	+
	физкультурные занятия на воздухе	-	в течение года	10-30 мин., в зависимости от возраста	+
	воздушные ванны	после сна	ежедневно, в течение года	5-10 мин., в зависимости от возраста	+
		на прогулке	июнь-август	-	
	выполнение режима проветривания помещения	по графику	ежедневно, в течение года	6 раз в день	+
	дневной сон с открытой фрамугой	-	в теплый период	t возд.+15+16	+
	бодрящая гимнастика	после сна	ежедневно, в течение года		+
	дыхательная гимнастика	во время утренней зарядки, на физкультурном занятии, на прогулке, после сна	ежедневно, в течение года	3-5 упражнений	+
	дозированные солнечные ванны	на прогулке	июнь-август с учетом погодных условий	с 9.00 до 10.00 ч. по графику до 25 мин. до 30 мин.	+
рецепты	босохождение в обычных условиях	в течение дня	ежедневно, в течение года	3-5 мин	+
	пальчиковая гимнастика	перед завтраком	ежедневно	5-8 мин	+
	контрастное босохождение (песок)	на прогулке	июнь-август	от 10 до 15 мин	+

	трава)		с учетом погодных условий		
	самомассаж	после сна	в течение года	2 раза в неделю	+
	массаж стоп	перед сном	в течение года	1 раз в неделю	+

3.3 Перечень методических пособий

Направления развитие	Технологии, методики
<p>Познавательное развитие</p>	<p>Горошилова Е.П., Шлык Е.В. Перспективное планирование образовательной деятельности в подготовительной к школе группе детского сада. – СПб.: ООО «ИЗДАТЕЛЬСТВО «ДЕТСТВО – ПРЕСС», 2015. – 240с.</p> <p>Лыкова И.А., Шипунова В.А. Безопасность жизни и здоровья: учебно – методическое пособие к парциальной образовательной программе «Мир Без Опасности». –М.: Издательский дом «Цветной мир», 2017. – 96с.</p> <p>Авдеева Н.Н., Князева Н.Л., Стеркина Р.Б. Безопасность: Учебное пособие по основам безопасности жизнедеятельности детей старшего дошкольного возраста. – СПб.: «ДЕТСТВО – ПРЕСС», 2015. -144с.</p> <p>Дыбина О.В. Ребёнок и окружающий мир. Программа и методические рекомендации. – М.: МОЗАИКА – СИНТЕЗ, 2010. – 80с.</p> <p>Дыбина О.В. Ребёнок и окружающий мир. Программа и методические рекомендации. – М.: МОЗАИКА – СИНТЕЗ, 2015. – 80с.</p> <p>Вострухина Т.Н., Кондрыкинская Л.А. Знакомим с окружающим миром детей 5 – 7 лет. – М.: ТЦ Сфера, 2012. – 192с.</p> <p>Помораева И.А., Позина В.А. Формирование элементарных математических представлений: Подготовительная к школе группа. – М.: МОЗАИКА – СИНТЕЗ, 2015. – 176с.</p> <p>Бондаренко Т.М. Экологические занятия с детьми 6 -7 лет. Практическое пособие для воспитателей и методистов ДОУ. – Воронеж: ТЦ «Учитель», 2002. -184с.</p>
<p>Социально-коммуникативное</p>	<p>Горошилова Е.П., Шлык Е.В. Перспективное планирование образовательной деятельности в подготовительной к школе группе детского сада. – СПб.: ООО «ИЗДАТЕЛЬСТВО «ДЕТСТВО – ПРЕСС», 2015. – 240с.</p> <p>Лыкова И.А., Шипунова В.А. Безопасность жизни и здоровья: учебно – методическое пособие к парциальной образовательной программе «Мир Без Опасности». –М.: Издательский дом «Цветной мир», 2017. – 96с.</p> <p>Авдеева Н.Н., Князева Н.Л., Стеркина Р.Б. Безопасность: Учебное пособие по основам безопасности жизнедеятельности детей старшего дошкольного возраста. – СПб.: «ДЕТСТВО – ПРЕСС», 2015. -144с.</p> <p>Дыбина О.В. Ребёнок и окружающий мир. Программа и методические рекомендации. – М.: МОЗАИКА – СИНТЕЗ, 2010. – 80с.</p> <p>Дыбина О.В. Ребёнок и окружающий мир. Программа и методические рекомендации. – М.: МОЗАИКА – СИНТЕЗ, 2015. – 80с.</p> <p>Вострухина Т.Н., Кондрыкинская Л.А. Знакомим с окружающим миром детей 5 – 7 лет. – М.: ТЦ Сфера, 2012. – 192с.</p> <p>Помораева И.А., Позина В.А. Формирование элементарных математических представлений: Подготовительная к</p>

	<p>школе группа. – М.: МОЗАИКА – СИНТЕЗ, 2015. – 176с.</p> <p>Бондаренко Т.М. Экологические занятия с детьми 6 -7 лет. Практическое пособие для воспитателей и методистов ДОУ. – Воронеж: ТЦ «Учитель», 2002. -184с.</p>
Физическое развитие	<p>Картушина М.Ю. Зелёный огонёк здоровья. Старшая группа: Методическое пособие для педагогов ДОУ. – СПб.: ДЕТСТВО – ПРЕСС, 2004.</p> <p>Литвинова О.М. Физкультурные занятия в детском саду. – Ростов р/Д: Феникс, 2008</p> <p>Глазырина Л.Д. Физическая культура – дошкольникам: старший возраст. – М.: Владос, 2001.</p> <p>Пензулаева Л.И. Пдвижные игры и игровые упражнения для детей 5-7 лет – М.: Валдос, 2002.</p> <p>Лисина Т.В., Морозова Г.В. Подвижные тематические игры для дошкольников. – М.: ТЦ Сфера, 2015. – 128с.</p>
Речевое развитие	<p>Ушакова О.С. Ознакомление с предметным и социальным окружением. Подготовительная к школе группа – М.:ТЦ Сфера, 2015. – 288с.</p> <p>Занятия по развитию речи для детей 5 – 7 лет/ Под ред. О.С.Ушаковой. М.: ТЦ Сфера, 2010. – 256с.</p> <p>Маханёва М.Д., Гоголева Н.А., Цыбирева Л.В.</p> <p>М36 Обучение грамоте детей 5—7 лет. Методическое пособие. — 2-е изд., испр. — М.: ТЦ Сфера, 2017. — 96 с. (Библиотека современного детского сада).</p>
Художественно – эстетическое развитие	<p>Лиштван З.В. Конструирование: пособие для воспитателя дет.сада. – М.: Просвещение, 1981. – 159 с.</p> <p>Куцакова Л.В. Конструирование из строительного материала: подготовительная к школе группа. – М.: МОЗАИКА – СИНТЕЗ, 2014. – 64с.</p> <p>Куцакова Л.В. Конструирование и художественный труд в детском саду. Программа и конспекты занятий. 2-е изд., дополн. и перераб. – М.: ТЦ Сфера, 2014. – 240с.</p> <p>Литвинова О.Э. Конструирование в подготовительной к школе группе. Конспекты совместной деятельности с детьми 6 – 7 лет: учебно – методическое пособие. – СПб.: ООО «ИЗДАТЕЛЬСТВО «ДЕТСТВО – ПРЕСС», 2017. – 96с.</p> <p>Кайе В.А. Конструирование и экспериментирование с детьми 5 – 8 лет. Методическое пособие. – М.: ТЦ Сфера, 2015. – 128с.</p> <p>Колдина Д.Н. Лепка и аппликация с детьми 6 – 7 лет: Конспекты занятий. – М.: МОЗАИКА – СИНТЕЗ, 2014. – 64с.</p> <p>Швайко Г.С. Занятия по изобразительной деятельности в детском саду. Подготовительная к школе группа:Программа, конспекты: Пособие для педагогов дошк. учреждений. – М.: Гуманит. изд. центр ВЛАДОС, 2003. – 176с.</p> <p>Колдина Д.Н. Рисование с детьми 6 – 7 лет. Конспекты занятий. – М.: МОЗАИКА – СИНТЕЗ, 2014. – 112с.</p> <p>Комарова Т.С. Изобразительная деятельность в детском саду: Подготовительная к школе группа. – М.: МОЗАИКА – СИНТЕЗ, 2015. – 112с.</p>

<p>Национально-региональный компонент:</p> <p>Программа Мы в Мордовии живем: пример. регион. модуль программы дошк. образования/ О.В.Бурляева и др.. – Саранск: Мордов.кн.изд-во,2011.</p>	<p>Голенков Н.Б. Уроки мокшанского, эрзянского. – Саранск: Изд.дом «Писатель», 2006.</p> <p>День обычный на дворе: Рассказы. Стихи. Сказки. Пословицы. Загадки./сост:М.М.Мудрова, И.П.Пачколина, Н.М.Мирская. – Саранск: Мордов.кн.изд-во, 1990.</p> <p>Исайкина А.И. Обучение мордовским (мокшанскому, эрзянскому) языкам в дошкольных образовательных учреждениях Мордовии: программа и методические рекомендации. – Саранск: Неккомерческая ассоциация «Поволжский центр культур финно-угорских народов»; МО РМ, МРИО, 2007.</p> <p>А.И.Брыжинский. Лисьмаприне: вишикетиненьтуртов хрестоматия. Родничок: хрестоматия для маленьких. – Саранск: Мордов.кн.изд-во, 1993.</p> <p>Л.П.Карпушина, О.С.Ерющкина. Хрестоматия к программе «Валдоня». (раздел «музыкальный фольклор и музыка композиторов Мордовии»). Для ДОУ.,Саранск,2007.</p> <p>Хрестоматия к программе «Валдоня» («Светлячок»). Пособие для ДОУ РМ./Авт. – сост. Е.И.Киркина – Саранск: Мордов. КН. Изд-во,2004.</p> <p>Ознакомление дошкольников с произведениями жанровой живописи художников Мордовии: Метод. реком.). Авт. – сост.:Костюнина Т.Д., МО РМ, МРИО. – Саранск,2007.</p>
--	---

Примерный перечень литературных, музыкальных, художественных, анимационных произведений для реализации программы

Малые формы фольклора. Загадки, небылицы, дразнилки, считалки, пословицы, поговорки, заклинки, народные песенки, прибаутки, скороговорки.

Русские народные сказки. "Василиса Прекрасная" (из сборника А.Н. Афанасьева); "Вежливый Кот-воркот" (обработано М. Булатова); "Иван Царевич и Серый Волк" (обработано А.Н. Толстого); "Зимовье зверей" (обработано А.Н. Толстого); "Кощей Бессмертный" (2 варианта) (из сборника А.Н. Афанасьева); "Рифмы" (авторизованный пересказ Б.В. Шергина); "Семь Симеонов - семь работников" (обработано И.В. Карнаухова); "Солдатская загадка" (из сборника А.Н. Афанасьева); "Устраха глаза велики" (обработано О.И. Капицы); "Хвосты" (обработано О.И. Капицы).

Былины. "Садко" (пересказ И.В. Карнаухова/запись П.Н. Рыбникова); "Добрыня и Змей" (обработано Н.П. Колпаковой/пересказ И.В. Карнаухова); "Илья Муромец и Соловей-Разбойник" (обработано А.Ф. Гильфердинга/пересказ И.В. Карнаухова).

Сказки народов мира. "Айюга", нанайск., обработано Д. Нагишкина; "Беляночка и Розочка", нем. из сказок Бр. Гримм, пересказ А.К. Покровской; "Самый красивый наряд на свете", пер. с япон. В. Марковой; "Голубая птица", туркм. обработано А. Александровой и М. Туберовского; "Кот в сапогах" (пер. с франц. Т. Габбе), "Волшебница" (пер. с франц. И.С. Тургенева), "Мальчик с пальчик" (пер. с франц. Б.А. Дехтерева), "Золушка" (пер. с франц. Т. Габбе) из сказок Перро Ш.

Произведения поэтов и писателей России.

Поэзия. Аким Я.Л. "Мой верный чиж"; Бальмонт К.Д. "Снежинка"; Благинова Е.А. "Шинель", "Одуванчик", "Наш дедушка" (по выбору); Бунин И.А. "Листопад"; Владимиров Ю.Д. "Чудаки";

Гамзатов Р.Г. "Мой дедушка" (перевод с аварского языка Я. Козловского), Городецкий С.М. "Весенняя песенка"; Есенин С.А. "Поет зима, аукает....", "Пороша"; Жуковский В.А. "Жаворонок"; Левин В.А. "Зеленая история"; Маршак С.Я. "Рассказ о неизвестном герое"; Маяковский В.В.

"Эта книжечка моя, про моря и про маяк"; Моравская М. "Апельсинные корки"; Мошковская Э.Э. "Добежали до вечера", "Хитрые старушки"; Никитин И.С. "Встреча зимы"; Орлов В.Н. "Дом под крышей голубой"; Пляцковский М.С. "Настоящий друг"; Пушкин А.С. "Зимний вечер", "Унылая пора! Очей очарованье!.." ("Осень"), "Зимнее утро" (по выбору); Рубцов Н.М. "Про зайца"; Сапгир Г.В. "Считалки", "Скороговорки", "Людоед и принцесса, или Все наоборот" (по выбору); Серова Е.В. "Новогоднее"; Соловьева П.С. "Подснежник", "Ночь и день"; Степанов В.А. "Что мы Родиной зовем?"; Токмакова И.П. "Мне грустно", "Куда в машинах снег везут" (по выбору); Тютчев Ф.И. "Чародейкою зимою...", "Весенняя гроза"; Успенский Э.Н. "Память"; Черный С. "На коньках", "Волшебник" (по выбору).

Проза. Алексеев С.П. "Первый ночной таран"; Бианки В.В. "Тайна ночного леса"; Воробьев Е.З. "Обрывок провода"; Воскобойников В.М. "Когда Александр Пушкин был маленьким"; Житков Б.С. "Морские истории" (1 - 2 рассказа по выбору); Зощенко М.М. "Рассказы о Леле и Миньке" (1 - 2 рассказа по выбору); Коваль Ю.И. "Русачок-травник", "Стожок", "Алый" (по выбору); Куприн А.И. "Слон"; Мартынова К., Василиади О. "Елка, кот и Новый год"; Носов Н.Н. "Заплатка", "Огурцы", "Мишкина каша" (по выбору); Митяев А.В. "Мешок овсянки"; Погодин Р.П. "Жаба", "Шутка" (по выбору); Пришвин М.М. "Лисичкин хлеб", "Изобретатель" (по выбору); Ракитина Е. "Приключения новогодних игрушек", "Сережик" (по выбору); Раскин А.Б. "Как папа был маленьким" (1 - 2 рассказа по выбору); Сладков Н.И. "Хитрющий зайчишка", "Синичка необыкновенная", "Почему ноябрь пегий" (по выбору); Соколов-Микитов И.С. "Листопадничек"; Толстой Л.Н. "Филипок", "Лев и собачка", "Прыжок", "Акула", "Пожарные собаки" (1 - 2 рассказа по выбору); Фадеева О. "Мне письмо!"; Чаплина В.В. "Кинули"; ШимЭ.Ю. "Хлеб растет".

Литературные сказки. Гайдар А.П. "Сказка о Военной тайне, о Мальчише-Кибальчише и его твердом слове"; Гаршин В.М. "Лягушка-путешественница"; Козлов С.Г. "Как Ежик с Медвежонком звезды протирали"; Маршак С.Я. "Двенадцать месяцев"; Паустовский К.Г. "Теплый хлеб", "Дремучий медведь" (по выбору); Ремизов А.М. "Гуси-лебеди", "Хлебный голос"; Скребицкий Г.А. "Всяк по-своему"; Соколов-Микитов И.С. "Соль Земли".

Произведения поэтов и писателей разных стран

Поэзия. Брехт Б. "Зимний вечер через форточку" (пер. с нем. К. Орешина); Дриз О.О. "Как сделать утро волшебным" (пер. с евр. Т. Спендиаровой); Лир Э. "Лимерики" (пер. с англ. Г. Кружкова); Станчев Л. "Осенняя гамма" (пер. с болг. И.П. Токмаковой); Стивенсон Р.Л. "Вычитанные страны" (пер. с англ. Вл.Ф. Ходасевича).

Литературные сказки. Сказки-повести (для длительного чтения). Андерсен Г.Х. "Оле-Лукойе" (пер. с датск. А. Ганзен), "Соловей" (пер. с датск. А. Ганзен, пересказ Т. Габбе и А. Любарской), "Стойкий оловянный солдатик" (пер. с датск. А. Ганзен, пересказ Т. Габбе и А. Любарской), "Снежная Королева" (пер. с датск. А. Ганзен), "Русалочка" (пер. с датск. А. Ганзен) (1 - 2 сказки по выбору); Гофман Э.Т.А. "Щелкунчик и мышинный Король" (пер. с нем. И. Татариновой); Киплинг Дж. Р. "Маугли" (пер. с англ. Н. Дарузес/И. Шустовой), "Кошка, которая гуляла сама по себе" (пер. с англ. К.И. Чуковского/Н. Дарузес); Кэрролл Л. "Алиса в стране чудес" (пер. с англ. Н. Демуровой, Г. Кружкова, А. Боченкова, стихи в пер. С.Я. Маршака, Д. Орловской, О. Седаковой); Линдгрэн А. "Три повести о Малыше и Карлсоне" (пер. со шведск. Л.З. Лунгиной); Нурдквист С. "История о том, как Финдус потерялся, когда был маленьким"; Поттер Б. "Сказка про Джеммайму Нырнвлужу" (пер. с англ. И.П. Токмаковой); Родари Дж. "Путешествие Голубой Стрелы" (пер. с итал. Ю. Ермаченко); Топпелиус С. "Три ржаных колоска" (пер. со шведск. А. Любарской); Эме М. "Краски" (пер. с франц. И. Кузнецовой); Янссон Т. "Шляпа волшебника" (пер. со шведск. языка В.А. Смирнова/Л. Брауде).

Перечень произведений художественной литературы для реализации вариативной части программы

Примерный список литературы для чтения детям Мордовский фольклор

Считалки «Червень, бервень», «Эни-бени», скороговорки «Атямъёнкс - мазы понкс», «Овто кишти пандсо», прибаутки «Гон, нумолнэ, косолить», «А, катоня, катоня», потешка «Утушки», колядка «Каляда! Бабам пансь прыкинет», легенды «Богиня плодородия»,

«Счастье да горе» «Солнце, месяц да ветер», предания «Мордовские цари», «Гора Ошка», «Пугачевский вал», цикл предания о царе Тюштяне, сказки «Сабан-Богатырь», «Два брата», «Красивый Дамай», «Ветка орешника», «Черная корова», «Юртай», «Пахарь, кузнец и плотник», «Девушка- березка».

Произведения поэтов и писателей Мордовии

Т. Тимохина «Куда торопится речка Синарка» «Почему у Васи не было друзей», Я. Пинясов «Дедушкин полюс», «Березкина песня», «Злой гость» С. Люлякина «Бедный зайчик заболел», Ф. Бобылев «Странный кот», «В чем секрет» М. Сайгин «Дятел и цыпленок», В. Корчеганов «Рыбак лапоть», Ф. Атянин «Ласточка», А. Ежов «Домик», «Поколоченный медведь», «Приходи почаще», «Водная процедура», «Тучка помогла», А. Тяпаев «Как стать мужчиной», С. Самошкин «Самое дорогое», М. Имяреков «Спор», И. Девин «Как Михаил огурцы поливал», Ф. Бобылев «Маленький грибник», Е. Носов «Не спит моя Саранка», Н. Мокшин «Люди и боги», «Дары богам», Г. Гребенцов «В первый класс», «Приход осени», «Край любимый».

Примерный список для заучивания наизусть

Прибаутка «Нумолня ялгакай», колядка «Уси, тавуси», А. Ежов «Ветер», «По грибы», В. Корчеганов «Я о Мордовии пою», И. Осьмухин «Лето».

Примерный перечень музыкальных произведений От 6 лет до 7 лет.

душание. "Колыбельная", муз. В. Моцарта; "Осень" (из цикла "Времена года" А. Вивальди); "Октябрь" (из цикла "Времена года" П. Чайковского); "Детская полька", муз. М. Глинки; "Море",

"Белка", муз. Н. Римского-Корсакова (из оперы "Сказка о царе Салтане"); "Итальянская полька", муз. С. Рахманинова; "Танец с саблями", муз. А. Хачатуряна; "Пляска птиц", муз. Н. Римского-Корсакова (из оперы "Снегурочка"); "Рассвет на Москве-реке", муз. М. Мусоргского (вступление к опере "Хованщина").

Пение

Упражнения на развитие слуха и голоса. "Бубенчики", "Наш дом", "Дудка", "Кукушечка", муз. Е. Тиличевой, сл. М. Долинова; "В школу", муз. Е. Тиличевой, сл. М. Долинова; "Котя-коток", "Колыбельная", "Горошина", муз. В. Карасевой; "Качели", муз. Е. Тиличевой, сл. М. Долинова.

Песни. "Листопад", муз. Т. Попатенко, сл. Е. Авдиенко; "Здравствуй, Родина моя!", муз. Ю. Чичкова, сл. К. Ибряева; "Зимняя песенка", муз. М. Красева, сл. С. Вышеславцевой; "Елка", муз. Е. Тиличевой, сл. Е. Шмановой; сл. З. Петровой; "Самая хорошая", муз. В. Иванникова, сл. О. Фадеевой; "Хорошо у нас в саду", муз. В. Герчик, сл. А. Пришельца; "Новогодний хоровод", муз. Т. Попатенко; "Новогодняя хороводная", муз. С. Шнайдера; "Песенка про бабушку", муз. М. Парцхаладзе; "До свиданья, детский сад", муз. Ю. Слонова, сл. В. Малкова; "Мы теперь ученики", муз. Г. Струве; "Праздник Победы", муз. М. Парцхаладзе; "Песня о Москве", муз. Г. Свиридова.

Песенное творчество. "Веселая песенка", муз. Г. Струве, сл. В. Викторова; "Плясовая", муз. Т. Ломовой; "Весной", муз. Г. Зингера.

Музыкально-ритмические движения

Упражнения. "Марш", муз. М. Робера; "Бег", "Цветные флажки", муз. Е. Тиличевой; "Кто лучше скачет?", "Шагают девочки и мальчики", муз. В. Золотарева; поднимай и скрещивай флажки ("Этюд", муз. К. Гуритта); полоскать платочки: "Ой, утушка луговая", рус. нар. мелодия, обраб. Т. Ломовой; "Упражнения с кубиками", муз. С. Соснина.

Этюды. "Медведи пляшут", муз. М. Красева; Показывай направление ("Марш", муз. Д. Кабалевского); каждая пара пляшет по-своему ("Ах ты, береза", рус. нар. мелодия); "Попрыгунья", "Лягушки и аисты", муз. В. Витлина.

Танцы и пляски. "Задорный танец", муз. В. Золотарева; "Полька", муз. В. Косенко; "Вальс", муз. Е. Макарова; "Яблочко", муз. Р. Глиэра (из балета "Красный мак"); "Прялица", рус. нар. мелодия, обраб. Т. Ломовой; "Сударушка", рус. нар. мелодия, обраб. Ю. Слонова.

Характерные танцы. "Танец снежинок", муз. А. Жилина; "Выход к пляске медвежат", муз. М. Красева; "Матрешки", муз. Ю. Слонова, сл. Л. Некрасовой.

Хороводы. "Выйду ль я на реченьку", рус. нар. песня, обраб. В. Иванникова; "Нагоре-то калина", рус. нар. мелодия, обраб. А. Новикова.

Музыкальные игры.

Игры. "Кот и мыши", муз. Т. Ломовой; "Кто скорей?", муз. М. Шварца; "Игра с погремушками", муз. Ф. Шуберта "Экоссез"; "Поездка", "Пастух и козлята", рус. нар. песня, обраб. В. Трутовского.

Игры с пением. "Плетень", рус. нар. мелодия "Сеяли девушки", обр. И. Кишко; "Узнай по голосу", муз. В. Ребикова ("Пьеса"); "Теремок", рус. нар. песня;

"Метелица", "Ой, вставала я ранешенько", рус. нар. песни; "Ищи", муз. Т. Ломовой; "Со вьюном я хожу", рус. нар. песня, обраб. А. Гречанинова; "Савка и Гришка", белорус, нар. песня.

Музыкально-дидактические игры

Развитие звуковысотного слуха. "Три поросенка", "Подумай, отгадай", "Звуки разные бывают", "Веселые Петрушки".

Развитие чувства ритма. "Прогулка в парк", "Выполни задание", "Определи по ритму". Развитие тембрового слуха. "Угадай, на чем играю", "Рассказ музыкального инструмента", "Музыкальный домик".

Развитие диатонического слуха. "Громко-тихо запоем", "Звенящие колокольчики, ищи".

Развитие восприятия музыки. "На лугу", "Песня - танец - марш", "Времена года", "Наши любимые произведения".

Развитие музыкальной памяти. "Назови композитора", "Угадай песню", "Повтори мелодию", "Узнай произведение".

Инсценировки и музыкальные спектакли. "Как у наших у ворот", рус. нар. мелодия, обр. В. Агафонникова; "Как на тоненький ледок", рус. нар. песня; "На зеленом лугу", рус. нар. мелодия; "Зайка, выходи", рус. нар. песня, обраб. Е. Тиличевой; "Золушка", авт. Т. Коренева, "Мухоморок" (опера-игра по мотивам сказки К. Чуковского), муз. М. Красева.

Развитие танцевально-игрового творчества. "Полька", муз. Ю. Чичкова; "Хожу я по улице", рус. нар. песня, обраб. А. Б. Дюбюк; "Зимний праздник", муз. М. Старокадомского; "Вальс", муз. Е. Макарова; "Тачанка", муз. К. Листова; "Два петуха", муз. С. Разоренова; "Вышли куклы танцевать", муз. В. Витлина; "Полька", латв. нар. мелодия, обраб. А. Жилинского; "Русский перепляс", рус. нар. песня, обраб. К. Волкова.

Игра на детских музыкальных инструментах. "Бубенчики", "Гармошка", муз. Е. Тиличевой, сл. М. Долинова; "Наш оркестр", муз. Е. Тиличевой, сл. Ю. Островского "На зеленом лугу", "Во саду ли, в огороде", "Сорока-сорока", рус. нар. мелодии; "Белка" (отрывок из оперы "Сказка о царе Салтане", муз. Н. Римского-Корсакова); "Я на горку шла", "Во поле береза стояла", рус. нар. песни; "К нам гости пришли", муз. А. Александрова; "Вальс", муз. Е. Тиличевой.

Примерный музыкальный репертуар для реализации вариативной части программы

Слушание

«Гимн Мордовии», муз. Н. Кошелевой, ст. С. Кинякина; «Полянка», муз. Н. Кошелевой, ст. А. Норкина; «Хороводная», муз. Л.П. Кирюкова; «Марш на мордовские темы», муз. Л.И. Воинова; «Песенка», муз. Г.Г. Вдовина; «Колдуватнень моросна. Колдуватнень морост» («Хор колдуний»), муз. Н. Кошелевой; «Песня», муз. Н. Бояркина; «Нюрямонь мороня», муз. Н. Кошелевой, сл. П. Родькина; «Лайме порась», муз. Н. Кошелевой, сл. И. Девина; «Протяжная», муз. М. Волкова; «Мамины руки», муз. Н. Митина, сл. Н. Таяновского; «Напев», муз. Е.

Лысенковой; «Танец медведя», муз. Д. Скрипкина; «Даря баба» («Бабушка Дарья»), муз. Г. Сураева-Королева, сл. А. Анисимовой; «Мотыльки», муз. М. Волкова; «Авкай, молян мон вирев» («Матушка, пойду я в лес»), эрз. нар. песня.

Пение

«Мордовская плясовая», муз и сл. Н. Сураевой-Королевой; «Во горенке, во новой», рус нар. песня; «Тютю-балю», муз. Л.П. Кирюкова, сл. Ф. Атянина; «Ходит сон по лавочке», рус нар. песня; (э) «Балюта, балюта», рус нар. песня; «Троллейбус», муз. Г. Вдовина, сл. Е. Руженцевой; «Школав» («В школу»), муз. Г.И. Сураева-Королева, сл. Живайкиной; «Колыбельная», муз. Н. Бояркина, сл. О. Панковой; «Мы ходили-походили по проулочкам», рус. нар. песня; «Каляда, каляда! (Коляда, коляда)», эрз. нар. песня; «Каляда! Щакай, давай пярэка» («Коляда! Тетушка, дай пирожок»), мокш. нар. песня; «Гололедица», муз. Н. Сураевой-Королевой, сл. И. Линькова; «Ау, ау, аукаем», рус. нар. песня; «Дай пачалксе» («Дай блин!»), эрз. нар. песня; «Паро уряж, патинем» («Добрая невестка, тетушка моя»), эрз. нар. песня; «Чикор, чикор, сязьгата» («Сорока, сорока»), мокш. нар. песня; «Ай, шякшята, шякшята» («Ой, дятел, дятел»), мокш. нар. песня; «Ой, минула вже зима» («Ой, минула же зима»), муз. Н. Сураевой-Королевой, сл. В. Орлова; «Благослови, мати, весну закликати», рус. нар. песня; «Сака, сака, кизоня» («Приди, приди, летушко»), мокш. нар. песня; «Весна в Мордовии», муз. Г.Г. Вдовина, сл. К. Смородина; «Солнечные зайчики», муз. Ген. Сураева-Королева, сл. А. Громыхина; «Купала, купала», рус. нар. песня; «Сака, сака, кизоня» («Приди, приди, летушко»), мокш. нар. песня;

Музыкально-ритмические движения

«Старуха Сюмерге», обр. И. Соколовой; «Кштема» («Танец»), муз. Л.П. Кирюкова; «Танец», муз. Г.Г. Вдовина; «Селека» («Селезень»), эрз. нар. песня; «Мордовский танец», муз. А. Путушкина «Киштема» («Танец»), муз. Н. Кошелевой; «Киштема моро» (Плясовая), муз. Н. Кошелевой; «Эпинэ» («Арипа»).

Примерный перечень произведений изобразительного искусства От 6 до 7 лет.

Иллюстрации, репродукции картин: И.И. Левитан "Золотая осень", "Осенний день. Сокольники", "Стога", "Март", "Весна. Большая вода"; В.М. Васнецов "Аленушка", "Богатыри", "Иван - царевич на Сером волке", "Гусляры"; Ф.А. Васильев "Перед дождем"; В.Д. Поленов "Золотая осень"; И.Ф. Хруцкий "Цветы и плоды"; И.И. Шишкин, К.А. Савицкий "Утро в сосновом лесу", И.И. Шишкин "Рожь"; А.И. Куинджи "Березовая роща"; А.А. Пластов "Летом", "Сенокос"; И.С. Остроухов "Золотая осень", З.Е. Серебрякова "За завтраком"; В.А. Серов "Девочка сперсиками"; А.С. Степанов "Катание на Масленицу"; И.Э. Грабарь "Зимнее утро"; Ю. Кугач "Накануне праздника"; А.К. Саврасов "Грачи прилетели", "Ранняя весна"; К.Ф. Юон "Мартовское солнце"; К.С. Петров - Водкин "Утренний натюрморт"; К.Е. Маковский "Дети, бегущие от грозы", "Портрет детей художника"; И.И. Ершов "Ксения читает сказки куклам"; М.А. Врубель "Царевна-Лебедь".

Иллюстрации к книгам: И.Я. Билибин "Марья Моревна", "Сказка о царе Салтане", "Сказке о рыбаке и рыбке"; Л.В. Владимирский к книге А.Н. Толстой "Приключения Буратино, или Золотой ключик"; Е.М. Рачев "Терем-теремок".

ФОП ДО. Примерный перечень анимационных произведений.

В перечень входят анимационные произведения для совместного семейного просмотра, бесед и обсуждений, использования их элементов в образовательном процессе в качестве иллюстраций природных, социальных и психологических явлений, норм и правил конструктивного взаимодействия, проявлений сопереживания и взаимопомощи; расширения эмоционального опыта ребенка, формирования у него эмпатии и ценностного отношения к окружающему миру.

Полнометражные анимационные фильмы рекомендуются только для семейного просмотра и не могут быть включены в образовательный процесс ДОО. Время просмотра ребенком цифрового и медиа контента должно регулироваться родителями (законными представителями) и соответствовать его возрастным возможностям. Некоторые анимационные произведения требуют особого внимания к эмоциональному состоянию ребенка и не рекомендуются к просмотру без обсуждения со взрослым переживаний ребенка. Ряд фильмов содержат серию образцов социально неодобряемых сценариев поведения на протяжении длительного экранного времени, что требует предварительного и последующего обсуждения с детьми.

Выбор цифрового контента, медиа продукции, в том числе анимационных фильмов, должен осуществляться в соответствии с нормами, регулирующими защиту детей от информации, причиняющей вред здоровью и развитию детей в Российской Федерации (Федеральный закон от 29 декабря 2010 г. N 436-ФЗ "О защите детей от информации, причиняющей вред их здоровью и развитию" (Собрание законодательства Российской Федерации, 2011, N 1, ст. 48; 2021, N 27, ст. 5092).

Для детей старшего дошкольного возраста (6 - 7 лет).

- Фильм "Малыш и Карлсон", студия "Союзмультфильм", режиссер Б.Степанцев, 1969.
- Фильм "Лягушка-путешественница", студия "Союзмультфильм", режиссеры В.Котеночкин, А. Трусов, 1965.
- Фильм "Варежка", студия "Союзмультфильм", режиссер Р. Качанов, 1967. Фильм "Честное слово", студия "Экран", режиссер М. Новогрудская, 1978. Фильм "Вовка в тридевятом царстве", студия "Союзмультфильм", режиссер Б. Степанцев, 1965.
- Фильм "Заколдованный мальчик", студия "Союзмультфильм", режиссер А.Снежко-Блоцкая, В. Полковников, 1955.
- Фильм "Золотая антилопа", студия "Союзмультфильм", режиссер Л. Атаманов, 1954.
- Фильм "Бременские музыканты", студия "Союзмультфильм", режиссер И.Ковалевская, 1969.
- Фильм "Двенадцать месяцев", студия "Союзмультфильм", режиссер И. Иванов-Вано, М. Ботов, 1956.
- Фильм "Ежик в тумане", студия "Союзмультфильм", режиссер Ю. Норштейн, 1975.
- Фильм "Девочка и дельфин", студия "Союзмультфильм", режиссер Р. Зельма, 1979.
- Фильм "Верните Рекса", студия "Союзмультфильм", режиссер В. Пекарь, В. Попов, 1975.
- Фильм "Сказка сказок", студия "Союзмультфильм", режиссер Ю. Норштейн, 1979.
- Фильм Сериал "Простоквашино" и "Возвращение в Простоквашино" (2 сезона), студия "Союзмультфильм", режиссеры: коллектив авторов, 2018.
- Сериал "Смешарики", студии "Петербург", "Мастерфильм", коллектив авторов, 2004.
- Сериал "Малышарики", студии "Петербург", "Мастерфильм", коллектив авторов, 2015.
- Сериал "Домовенок Кузя", студия ТО "Экран", режиссер А. Зябликова, 2000 -2002.
- Сериал "Ну, погоди!", студия "Союзмультфильм", режиссер В. Котеночкин, 1969.
- Сериал "Фиксики" (4 сезона), компания "Аэроплан", режиссер В. Бедошвили, 2010.
- Сериал "Оранжевая корова" (1 сезон), студия Союзмультфильм, режиссер Е.Ернова.
- Сериал "Монсики" (2 сезона), студия "Рики", режиссер А. Бахурин.
- Сериал "Смешарики. ПИН-КОД", студия "Рики", режиссеры: Р. Соколов, А.Горбунов, Д. Сулейманов и другие.
- Сериал "Зебра в клеточку" (1 сезон), студия "Союзмультфильм", режиссер А.Алексеев, А. Борисова, М. Куликов, А. Золотарева, 2020.

