

## **I. Содержательный раздел**

### **1.1. Описание образовательной деятельности в соответствии с направлениями развития ребенка**

В соответствии с п.17-22 стр.22-108 ФОП ДО Образовательная программа МДОУ «Детский сад №20 комбинированного вида» определяет содержательные линии образовательной деятельности, реализуемые ДОУ по основным направлениям развития детей дошкольного возраста (социально-коммуникативного, познавательного, речевого, художественно-эстетического, физического развития).

В каждой образовательной области сформулированы задачи и содержание образовательной деятельности, предусмотренное для освоения в каждой возрастной группе детей в возрасте от двух месяцев до семи-восьми лет. Представлены задачи воспитания, направленные на приобщение детей к ценностям русского народа, формирование у них ценностного отношения к окружающему миру.

В Программу также входят разделы, описывающие особенности организации развивающей предметно-пространственной среды в ДОУ; вариативные формы, способы, методы и средства реализации Программы; особенности образовательной деятельности разных видов и культурных практик, а также способы поддержки детской инициативы.

Программа включает примерные перечни художественной литературы, музыкальных произведений, произведений изобразительного искусства для использования в образовательной работе в разных возрастных группах, а также примерный перечень рекомендованных для семейного просмотра произведений анимации и кинематографа.

Реализация Программы, направленной на обучение и воспитание, предполагает их интеграцию в едином образовательном процессе, предусматривает взаимодействие с разными субъектами образовательных отношений, осуществляется с учетом принципов ДО, зафиксированных во ФГОС ДО.

При соблюдении требований к реализации Программы и создании единой образовательной среды создается основа для преемственности уровней дошкольного и начального общего образования.

Содержание Программы обеспечивает физическое и психическое развитие детей в различных видах деятельности и охватывает следующие структурные единицы, представляющие определенные направления обучения и воспитания детей (далее - образовательные области):

- социально-коммуникативное развитие;
- познавательное развитие;
- речевое развитие;
- художественно-эстетическое развитие;
- физическое развитие.

#### **1.1.1. Социально-коммуникативное развитие<sup>4</sup>**

##### *2.1.1.1. От 2 месяцев до 1 года*

В области социально-коммуникативного развития основными задачами образовательной деятельности являются:

- до 6 месяцев: осуществлять эмоционально-контактное взаимодействие и

общение с ребёнком, эмоционально-позитивное реагирование на него;

- с 6 месяцев: организовать эмоционально-позитивную поддержку ребёнка в его действиях через вербальное обозначение совершаемых совместных действий с ребёнком; поддерживать потребность ребёнка в совместных действиях со взрослым;

- с 9 месяцев: формировать положительное отношение к окружающим, доверие и желание вступать в контакт не только с близкими, но и с другими людьми; поощрять интерес к предметам (игрушкам) и действиям с ними; способствовать проявлению самостоятельности и активности в общении, освоении пространства и предметно-манипулятивной деятельности.

*Содержание образовательной деятельности.*

В процессе совместных действий педагог разговаривает с ребёнком, называет предметы и игрушки, с интересом рассказывает о том, что он делает. Содержанием общения становятся предметные действия. В процессе общения педагог рассказывает ребёнку о действиях, которые можно совершать с предметами, активизируя понимание ребёнком речи и овладение словом. Устанавливает контакт «глаза в глаза», обращается к ребёнку по имени, с улыбкой, делает акцент на физическом контакте с ребёнком: держит за руку, через прикосновения, поглаживания и прочее.

С 6 месяцев - педагог при общении с ребёнком называет ему имена близких людей, показывает и обозначает словом части тела человека, названия некоторых животных, окружающие предметы и действия с ними, переживаемые ребёнком чувства и эмоции.

#### *2.1.1.2. От 1 года до 2 лет*

В области социально-коммуникативного развития основными задачами образовательной деятельности являются:

- создавать условия для благоприятной адаптации ребёнка к ДОУ; поддерживать пока еще непродолжительные контакты со сверстниками, интерес к сверстнику;

- формировать элементарные представления: о себе, близких людях, ближайшем предметном окружении;

- создавать условия для получения опыта применения правил социального взаимодействия.

*Содержание образовательной деятельности.*

Для благоприятной адаптации к ДОУ педагог обеспечивает эмоциональный комфорт детей в группе; побуждает детей к действиям с предметами и игрушками, поддерживает потребность в доброжелательном внимании, заботе, положительных отзывах и похвалы со стороны взрослых. Использует разнообразные телесные контакты (прикосновения), жесты, мимику.

Педагог поощряет проявление ребёнком инициативы в общении со взрослыми и сверстниками; хвалит ребёнка, вызывая радость, поддерживает активность ребёнка, улучшая его отношение к взрослому, усиливая доверие к нему.

Педагог включает детей в игровые ситуации, вспоминая любимые сказки, стихотворения и тому подобное, поощряет проявление у ребёнка интереса к себе, желание участвовать в совместной деятельности, игре, развлечении.

Педагог в беседе и различных формах совместной деятельности формирует элементарные представления ребёнка о себе, своем имени, внешнем виде, половой

принадлежности (мальчик, девочка) по внешним признакам (одежда, прическа); о близких людях; о ближайшем предметном окружении.

Педагог создает условия для получения ребёнком первичного опыта социального взаимодействия (что можно делать, чего делать нельзя; здороваться, отвечать на приветствие взрослого, благодарить; выполнять просьбу педагога).

### *2.1.1.3. От 2 лет до 3 лет*

В области социально-коммуникативного развития основными задачами образовательной деятельности являются:

- поддерживать эмоционально-положительное состояние детей в период адаптации к ДОУ;
- развивать игровой опыт ребёнка, помогая детям отражать в игре представления об окружающей действительности;
- поддерживать доброжелательные взаимоотношения детей, развивать эмоциональную отзывчивость в ходе привлечения к конкретным действиям помощи, заботы, участия;
- формировать элементарные представления о людях (взрослые, дети), их внешнем виде, действиях, одежде, о некоторых ярко выраженных эмоциональных состояниях (радость, грусть), о семье и ДОУ;
- формировать первичные представления ребёнка о себе, о своем возрасте, поле, о родителях (законных представителях) и близких членах семьи.

#### *Содержание образовательной деятельности.*

Педагог поддерживает желание детей познакомиться со сверстником, узнать его имя, используя приемы поощрения и одобрения. Оказывает помощь детям в определении особенностей внешнего вида мальчиков и девочек, их одежды, причёсок, предпочитаемых игрушек, задает детям вопросы уточняющего или проблемного характера, объясняет отличительные признаки взрослых и детей, используя наглядный материал и повседневные жизненные ситуации. Показывает и называет ребёнку основные части тела и лица человека, его действия. Поддерживает желание ребёнка называть и различать основные действия взрослых.

Педагог знакомит детей с основными эмоциями и чувствами человека, обозначает их словом, демонстрирует их проявление мимикой, жестами, интонацией голоса. Предлагает детям повторить слова, обозначающие эмоциональное состояние человека, предлагает детям задания, помогающие закрепить представление об эмоциях, в том числе их узнавание на картинках.

Педагог рассматривает вместе с детьми картинки с изображением семьи: детей, родителей (законных представителей). Поощряет стремление детей узнавать членов семьи, называть их, рассказывает детям о том, как члены семьи могут заботиться друг о друге.

Педагог поддерживает желание детей познавать пространство своей группы, узнавать вход в группу, её расположение на этаже, педагогов, которые работают с детьми. Рассматривает с детьми пространство группы, назначение каждого помещения, его наполнение, помогает детям ориентироваться в пространстве группы.

Педагог поддерживает стремление детей выполнять элементарные правила поведения («можно», «нельзя»). Личным показом демонстрирует правила общения: здоровается, прощается, говорит «спасибо», «пожалуйста», напоминает

детям о важности использования данных слов в процессе общения со взрослыми и сверстниками, поощряет инициативу и самостоятельность ребёнка при использовании «вежливых слов».

Педагог использует приемы общения, позволяющие детям проявлять внимание к его словам и указаниям, поддерживает желание ребёнка выполнять указания взрослого, действовать по его примеру и показу.

Педагог организует детей на участие в подвижных, музыкальных, сюжетных и хороводных играх, поощряет их активность и инициативность в ходе участия в играх.

Педагог формирует представление детей о простых предметах своей одежды, обозначает словами каждый предмет одежды, рассказывает детям о назначении предметов одежды, способах их использования (надевание колготок, футболок и тому подобное).

#### *2.1.1.4. От 3 лет до 4 лет*

В области социально-коммуникативного развития основными задачами образовательной деятельности являются:

1) в сфере социальных отношений:

- развивать эмоциональную отзывчивость, способность откликаться на ярко выраженные эмоции сверстников и взрослых, различать и понимать отдельные определения особенностей внешнего вида мальчиков и девочек, их одежды, причёсок, предпочитаемых игрушек, задаёт детям вопросы уточняющего или проблемного характера, объясняет отличительные признаки взрослых и детей, используя наглядный материал и повседневные жизненные ситуации. Показывает и называет ребёнку основные части тела и лица человека, его действия. Поддерживает желание ребёнка называть и различать основные действия взрослых.

Педагог знакомит детей с основными эмоциями и чувствами человека, обозначает их словом, демонстрирует их проявление мимикой, жестами, интонацией голоса. Предлагает детям повторить слова, обозначающие эмоциональное состояние человека, предлагает детям задания, помогающие закрепить представление об эмоциях, в том числе их узнавание на картинках.

Педагог рассматривает вместе с детьми картинки с изображением семьи: детей, родителей (законных представителей). Поощряет стремление детей узнавать членов семьи, называть их, рассказывает детям о том, как члены семьи могут заботиться друг о друге.

Педагог поддерживает желание детей познавать пространство своей группы, узнавать вход в группу, её расположение на этаже, педагогов, которые работают с детьми. Рассматривает с детьми пространство группы, назначение каждого помещения, его наполнение, помогает детям ориентироваться в пространстве группы.

Педагог поддерживает стремление детей выполнять элементарные правила поведения («можно», «нельзя»). Личным показом демонстрирует правила общения: здоровается, прощается, говорит «спасибо», «пожалуйста», напоминает детям о важности использования данных слов в процессе общения со взрослыми и сверстниками, поощряет инициативу и самостоятельность ребёнка при использовании «вежливых слов».

Педагог использует приемы общения, позволяющие детям проявлять внимание к его словам и указаниям, поддерживает желание ребёнка выполнять указания взрослого, действовать по его примеру и показу.

Педагог организует детей на участие в подвижных, музыкальных, сюжетных и хороводных играх, поощряет их активность и инициативность в ходе участия в играх.

Педагог формирует представление детей о простых предметах своей одежды, обозначает словами каждый предмет одежды, рассказывает детям о назначении предметов одежды, способах их использования (надевание колготок, футболок и тому подобное).

#### *2.1.1.4. От 3 лет до 4 лет*

В области социально-коммуникативного развития основными задачами образовательной деятельности являются:

1) в сфере социальных отношений:

- развивать эмоциональную отзывчивость, способность откликаться на ярко выраженные эмоции сверстников и взрослых, различать и понимать отдельные эмоциональные проявления, учить правильно их называть;
- обогащать представления детей о действиях, в которых проявляются доброе отношение и забота о членах семьи, близком окружении;
- поддерживать в установлении положительных контактов между детьми, основанных на общих интересах к действиям с игрушками, предметами и взаимной симпатии;
- оказывать помощь в освоении способов взаимодействия со сверстниками в игре, в повседневном общении и бытовой деятельности;
- приучать детей к выполнению элементарных правил культуры поведения в ДОУ;

2) в области формирования основ гражданственности и патриотизма:

- обогащать представления детей о малой родине и поддерживать их отражения в различных видах деятельности;

3) в сфере трудового воспитания:

- развивать интерес к труду взрослых в ДОУ и в семье, формировать представления о конкретных видах хозяйственно-бытового труда, направленных на заботу о детях (мытьё посуды, уборка помещений группы и участка и прочее) и трудовые навыки;
- воспитывать бережное отношение к предметам и игрушкам как результатам труда взрослых;
- приобщать детей к самообслуживанию (одевание, раздевание, умывание), развивать самостоятельность, уверенность, положительную самооценку;

4) в области формирования основ безопасного поведения:

- развивать интерес к правилам безопасного поведения;
- обогащать представления о правилах безопасного поведения в быту, безопасного использования бытовых предметов и гаджетов, исключая практическое использование электронных средств обучения.

*Содержание образовательной деятельности.*

1) В сфере социальных отношений.

Педагог создает условия для формирования у детей образа Я: закрепляет умение называть свое имя и возраст, говорить о себе в первом лице; проговаривает с детьми характеристики, отличающие их друг от друга (внешность, предпочтения в деятельности, личные достижения).

Педагоги способствуют различению детьми основных эмоций (радость, печаль, грусть, гнев, страх, удивление) и пониманию ярко выраженных эмоциональных состояний. При общении с детьми педагог интересуется настроением детей, предоставляет возможность рассказать о своих переживаниях, демонстрирует разнообразные способы эмпатийного поведения (поддержать, пожалеть, обнадежить, отвлечь и порадовать). При чтении художественной литературы педагог обращает внимание на проявления, характеризующие настроения, эмоции и чувства героев, комментирует их отношения и поведение, поощряет подражание детей позитивному опыту персонажей художественных произведений и мультипликации.

Педагог обогащает представления детей о действиях и поступках людей, в которых проявляются доброе отношение и забота о членах семьи, близком окружении, о животных, растениях; знакомит с произведениями, отражающими отношения между членами семьи.

Педагог создает в группе положительный эмоциональный фон для объединения детей, проводит игры и упражнения в кругу, где дети видят и слышат друг друга. Педагог поощряет позитивный опыт взаимодействия детей, создает условия для совместных игр, демонстрирует позитивный настрой и удовольствие, которое можно испытывать от общения и совместной игры. Помогает детям обращаться друг к другу, распознавать проявление основных эмоций и реагировать на них. Способствует освоению детьми простых способов общения и взаимодействия: обращаться к детям по именам, договариваться о совместных действиях, вступать в парное общение (спокойно играть рядом, обмениваться игрушками, объединяться в парной игре, вместе рассматривать картинки, наблюдать и прочее). В совместных игровых и бытовых действиях педагог демонстрирует готовность действовать согласованно, создает условия для возникновения между детьми договоренности.

Знакомит детей с элементарными правилами культуры поведения, упражняет в их выполнении (здороваться, прощаться, благодарить), демонстрирует одобрение при самостоятельном выполнении детьми правил поведения.

## 2) В области формирования основ гражданственности и патриотизма.

Педагог обогащает представления детей о малой родине: регулярно напоминает название населенного пункта, в котором они живут; знакомит с близлежащим окружением ДОО (зданиями, природными объектами), доступными для рассматривания с территории. Обсуждает с детьми их любимые места времяпрепровождения в населенном пункте. Демонстрирует эмоциональную отзывчивость на красоту родного края, восхищается природными явлениями.

Поддерживает отражение детьми своих впечатлений о малой родине в различных видах деятельности (рассказывает, изображает, воплощает образы в играх, разворачивает сюжет и так далее).

## 3) В сфере трудового воспитания.

Педагог формирует первоначальные представления о том, что предметы делаются людьми, например, демонстрирует процессы изготовления атрибутов для

игр. В процессе взаимодействия с детьми выделяет особенности строения предметов и знакомит с назначением их частей (например: ручка на входной двери нужна для того, чтобы удобнее было открыть дверь и прочее). Знакомит детей с основными свойствами и качествами материалов, из которых изготовлены предметы, знакомые ребёнку (картон, бумага, дерево, ткань), создает игровые ситуации, вызывающие необходимость в создании предметов из разных материалов, использует дидактические игры с предметами и картинками на группировку по схожим признакам, моделирует ситуации для активизации желания детей включиться в выполнение простейших действий бытового труда.

Педагог формирует первоначальные представления о хозяйственно-бытовом труде взрослых дома и в группе ДООУ, поощряет желание детей соблюдать порядок при раздевании на дневной сон (аккуратное складывание одежды), уборке рабочего места после продуктивных видов деятельности (лепки, рисования, аппликации) и тому подобное. Использует приемы одобрения и поощрения ребёнка при правильном выполнении элементарных трудовых действий (убирает за собой посуду на раздаточный стол, убирает рабочее место после занятий, собирает игрушки, помогает раздать наглядный материал на занятие и тому подобное).

Педагог поддерживает стремления ребёнка самостоятельно выполнять отдельные действия самообслуживания: одевание на прогулку, умывание после сна или перед приемом пищи, элементарный уход за собой (расчесывание волос, поддержание опрятности одежды, пользование носовым платком и тому подобное). Педагог создает условия для приучения детей к соблюдению порядка, используя приемы напоминания, упражнения, личного примера, поощрения и одобрения при самостоятельном и правильном выполнении действий по самообслуживанию.

Педагог организует специальные игры и упражнения для развития мелкой моторики рук детей с целью повышения качества выполнения действий по самообслуживанию.

#### 4) В области формирования основ безопасного поведения.

Педагог поддерживает интерес детей к бытовым предметам, объясняет их назначение и правила использования, доброжелательно и корректно обращает внимание, что несоблюдение правил использования бытовых предметов позволяет создать ситуации, небезопасные для здоровья.

Педагог использует игровые ситуации, создавая условия для демонстрации и формирования умений ребёнка пользоваться простыми бытовыми приборами, обсуждает с детьми какими предметами быта детям можно пользоваться только вместе со взрослыми: ножи, иголки, ножницы, лекарства, спички и так далее.

Педагог обсуждает с детьми правила безопасного поведения в группе, рассказывает, почему игрушки нужно убирать на свои места, демонстрирует детям, как безопасно вести себя за столом, во время одевания на прогулку, во время совместных игр.

Педагог рассказывает детям о том, как себя вести на площадке ДООУ, игровой площадке рядом с домом. Обращает внимание детей на необходимость оповещать взрослых (педагога, родителей (законных представителей)), если ребёнок хочет покинуть игровую площадку, уйти с участка ДООУ. Обсуждает вместе с детьми их действия, дает возможность ребёнку рассказать о своем опыте, как себя вести безопасно: рядом с бродячими животными (не нужно подходить близко, пугать животных), рядом с незнакомыми растениями (без разрешения взрослых не

пробовать незнакомые ягоды, листья растений, если у ребёнка появляется желание их попробовать, обязательно сначала спросить у взрослого, можно ли их есть).

Педагог поддерживает интерес детей к вопросам безопасного поведения, поощряет вопросы детей дошкольного возраста, с готовностью на них отвечает, привлекая к обсуждению всех детей. Использует приемы упражнения, напоминания, личного примера для закрепления формируемых представлений.

#### *2.1.1.5. От 4 лет до 5 лет.*

В области социально-коммуникативного развития основными задачами образовательной деятельности являются:

##### 1) в сфере социальных отношений:

- формировать положительную самооценку, уверенность в своих силах, стремление к самостоятельности;
- развивать эмоциональную отзывчивость к взрослым и детям, слабым и нуждающимся в помощи, воспитывать сопереживание героям литературных и анимационных произведений, доброе отношение к животным и растениям;
- развивать позитивное отношение и чувство принадлежности детей к семье, уважение к родителям (законным представителям), педагогам и окружающим людям;
- воспитывать доброжелательное отношение ко взрослым и детям;
- воспитывать культуру общения со взрослыми и сверстниками, желание выполнять правила поведения, быть вежливыми в общении со взрослыми и сверстниками;
- развивать стремление к совместным играм, взаимодействию в паре или небольшой подгруппе, к взаимодействию в практической деятельности;

##### 2) в области формирования основ гражданственности и патриотизма:

- воспитывать уважительное отношение к Родине, символам страны, памятным
- датам;
- воспитывать гордость за достижения страны в области спорта, науки, искусства и других областях;
- развивать интерес детей к основным достопримечательностям населенного пункта, в котором они живут.

##### 3) в сфере трудового воспитания:

- формировать представления об отдельных профессиях взрослых на основе ознакомления с конкретными видами труда;
- воспитывать уважение и благодарность взрослым за их труд, заботу о детях; вовлекать в простейшие процессы хозяйственно-бытового труда; развивать самостоятельность и уверенность в самообслуживании, желании включаться в повседневные трудовые дела в ДООУ и семье;

##### 4) в области формирования основ безопасного поведения:

- обогащать представления детей об основных источниках и видах опасности в быту, на улице, в природе, в общении с незнакомыми людьми;
- знакомить детей с простейшими способами безопасного поведения в опасных ситуациях;



- формировать представления о правилах безопасного дорожного движения в качестве пешехода и пассажира транспортного средства.
- формировать представления о правилах безопасного использования электронных гаджетов, в том числе мобильных устройств, планшетов и прочее, исключая практическое использование электронных средств обучения.

*Содержание образовательной деятельности.*

1) В сфере социальных отношений.

Педагог обогащает представления детей об их развитии, проговаривает и фиксирует внимание на разнообразных возрастных изменениях (когда я был маленький, когда я буду взрослым). Способствует освоению детьми традиционных представлений о половых и гендерных различиях, семейных ролях и отношениях.

Формирует положительную самооценку, уверенность в своих силах, отмечает позитивные изменения в развитии и поведении детей, бережно и тактично помогает ребёнку обнаружить свои ошибки и найти адекватный способ их устранения.

Педагог способствует распознаванию и пониманию детьми эмоциональных состояний, их разнообразных проявлений, связи эмоций и поступков людей. Создает ситуации получения детьми опыта проявления сочувствия и содействия (эмпатийного поведения) в ответ на эмоциональное состояние сверстников и взрослых, воспитывает чувствительность и внимательность к затруднениям и переживаниям окружающих. При чтении художественной литературы, просмотре фрагментов анимационных фильмов педагог обращает внимание на разнообразие эмоциональных проявлений героев, комментирует и обсуждает с детьми обусловившие их причины.

Педагог развивает позитивное отношение и чувство принадлежности детей к семье, уважение к родителям (законным представителям): обогащает представление о структуре и составе семьи, родственных отношениях; семейных событиях, делах.

Обеспечивает включенность детей в детское сообщество, умение согласовывать взаимоотношения со сверстниками. Побуждает детей наблюдать за поведением сверстников, развивает чувствительность к поступкам сверстников, интерес к их действиям. Способствует освоению детьми вербальных и невербальных средств и способов обращения к сверстникам, привлечения внимания и демонстрации своего расположения. Поддерживает детей в ситуации, когда им трудно выразить собственные потребности и при урегулировании конфликтов между сверстниками, демонстрирует культурные формы общения. Поощряет инициативу и самостоятельный выбор детьми занятий и партнеров, обогащает умение договариваться, поддерживает совместные дела детей в небольших группах (3-4 человека). Обеспечивает развитие личностного отношения ребёнка к соблюдению или нарушению моральных норм при взаимодействии со сверстником.

Создает условия для развития детско-взрослого сообщества. Способствует освоению правил и форм проявления вежливости, уважения к старшим: напоминает и демонстрирует различные формы приветствия, прощания, выражения благодарности и просьбы. Знакомит детей с правилами поведения в общественных местах.

Развивает позитивное отношение к ДООУ: знакомит с педагогическими и иными работниками ДООУ, с доступными для восприятия детьми правилами жизнедеятельности в ДООУ; её традициями; воспитывает бережное отношение к пространству и оборудованию ДООУ. Обращает внимание детей на изменение и украшение её помещений и территории, поддерживает инициативу детей и совместно планирует презентацию продуктов деятельности (рисунков, поделок) в пространстве группы и прилегающих к ней помещениях.

2) В области формирования основ гражданственности и патриотизма.

Воспитывает уважительное отношение к нашей Родине – России. Продолжает знакомить с государственной символикой Российской Федерации: Российский флаг и герб России; воспитывает уважительное отношение к символам страны.

Обогащает представления детей о государственных праздниках: День защитника Отечества, День Победы. Знакомит детей с содержанием праздника, с памятными местами в населенном пункте, котором живет, посвященными празднику.

Педагог обогащает представления детей о малой родине: знакомит с основными достопримечательностями населенного пункта, развивает интерес детей к их посещению с родителями (законными представителями); знакомит с названиями улиц, на которых живут дети. Поддерживает эмоциональную отзывчивость детей на красоту родного края. Создает условия для отражения детьми впечатлений о малой родине в различных видах деятельности (рассказывает, изображает, воплощает образы в играх, разворачивает сюжет и так далее).

Поддерживает интерес к народной культуре страны (традициям, устному народному творчеству, народной музыке, танцам, играм, игрушкам).

3) В сфере трудового воспитания.

Педагог знакомит детей с содержанием и структурой процессов хозяйственно-бытового труда взрослых, обогащает их представления, организуя специальные образовательные ситуации с моделированием конкретных трудовых процессов взрослых, работающих в ДООУ (как музыкальный руководитель готовится к занятиям с детьми, как электрик меняет электрические лампочки в групповой комнате, повар делает салат на обед). Беседует с детьми, обращает внимание на целостность трудового процесса, направленного на продуктивный результат, вызывает у детей добрые и уважительные чувства к взрослым, которые заботятся о жизнедеятельности детей в ДООУ.

Педагог поддерживает инициативу детей узнать и рассказать о трудовой деятельности взрослых, поощряет коммуникативную активность ребёнка, связанную с желанием рассказать о профессии мамы или папы, описать их трудовые действия, рассказать о результатах их труда.

Педагог расширяет представление детей о предметах как результате труда взрослых, о многообразии предметного мира материалов (металл, стекло, бумага, картон, кожа и тому подобное), знакомит детей с ключевыми характеристиками материалов, организуя экспериментирование способствует обогащению представлений детей об отличительных признаках материалов для создания продуктов труда (прочный (ломкий) материал, промокаемый (водоотталкивающий) материал, мягкий (твердый) материал и тому подобное).

Педагог рассказывает детям о бытовой технике, помогающей взрослым организовать бытовой труд дома: стиральная и посудомоечная машины, пылесос, мультиварка, миксер, мясорубка; беседует с детьми о назначении бытовой техники, формирует представление о её назначении для ускорения и облегчения процессов бытового труда.

Педагог создает условия для позитивного включения детей в процессы самообслуживания в режимных моментах группы, поощряет желание детей проявлять самостоятельность и инициативность, используя приемы поощрения и одобрения правильных действий детей, результатов процесса самообслуживания.

Одобрять действия детей, направленные на оказание взаимопомощи (помочь доделать поделку, помочь одеться, помочь убрать со стола и тому подобное).

В процессе самообслуживания обращает внимание детей на необходимость бережного отношения к вещам: аккуратное складывание одежды, возвращение игрушек на место после игры и тому подобное. В процессе самообслуживания педагог напоминает детям о важности соблюдения очередности действий в трудовом процессе для достижения качественного результата, демонстрирует детям приемы самоконтроля для оценки результата, поощряет действия детей, направленные на применение способов самоконтроля в процессе выполнения действий.

4) В области формирования основ безопасности поведения.

Педагог способствует обогащению представлений детей об основных правилах безопасного поведения в быту, в природе, на улице, в реальном общении с незнакомыми людьми и в телефонных разговорах с ними.

Создает условия для расширения и углубления интереса детей к бытовым приборам и предметам быта, обсуждает вместе с детьми правила их использования, поощряет стремление детей поделиться своим опытом с другими, предлагает детям рассказать о том, как они дома соблюдают правила безопасного поведения, выбирает вместе с детьми лучшие примеры. Обсуждает с детьми, что порядок в доме и ДОУ необходимо соблюдать не только для красоты, но и для безопасности человека, что предметы и игрушки необходимо класть на свое место.

Рассматривает вместе с детьми картинки с правилами и алгоритмами поведения в ситуациях, опасных для здоровья и жизни, которые могут произойти с детьми дома, в условиях ДОУ, в ближайшем с домом окружении: если неосторожно пользоваться, брать без разрешения или играть острыми, колющими, режущими предметами, то можно порезаться или уколоться, лучше предупредить взрослого и пользоваться только под его присмотром.

Создает игровые ситуации, в которых ребёнок может закрепить опыт безопасного поведения в быту, на улице, в природе, в общении с незнакомыми людьми. Обсуждают с детьми правила безопасного поведения в чрезвычайных ситуациях: как позвать взрослого на помощь, как вызвать помощь по мобильному устройству и тому подобное.

#### *2.1.1.6. От 5 лет до 6 лет.*

В области социально-коммуникативного развития основными задачами образовательной деятельности являются:

1) в сфере социальных отношений:

- обогащать представления детей о формах поведения и действиях в различных ситуациях в семье и ДООУ;
  - содействовать пониманию детьми собственных и чужих эмоциональных состояний и переживаний, овладению способами эмпатийного поведения в ответ на разнообразные эмоциональные проявления сверстников и взрослых;
  - поддерживать интерес детей к отношениям и событиям в коллективе, согласованию действий между собой и заинтересованности в общем результате совместной деятельности;
  - обеспечивать умение детей вырабатывать и принимать правила взаимодействия в группе, понимание детьми последствий несоблюдения принятых правил;
  - расширять представления о правилах поведения в общественных местах; об обязанностях в группе;
- 2) в области формирования основ гражданственности и патриотизма:
- воспитывать уважительное отношение к Родине, к людям разных национальностей, проживающим на территории России, их культурному наследию;
  - знакомить детей с содержанием государственных праздников и традициями празднования, развивать патриотические чувства, уважение и гордость за поступки героев Отечества, достижения страны;
  - поддерживать детскую любознательность по отношению к родному краю, эмоциональный отклик на проявления красоты в различных архитектурных объектах и произведениях искусства, явлениях природы;
- 3) в сфере трудового воспитания:
- формировать представления о профессиях и трудовых процессах; воспитывать бережное отношение к труду взрослых, к результатам их труда; развивать самостоятельность и инициативу в трудовой деятельности по самообслуживанию, хозяйственно-бытовому, ручному труду и конструированию, труду в природе;
  - знакомить детей с элементарными экономическими знаниями, формировать первоначальные представления о финансовой грамотности;
- 4) в области формирования безопасного поведения:
- формировать представления детей об основных источниках и видах опасности в быту, на улице, в природе, в информационно-телекоммуникационной сети «Интернет» (далее - сеть Интернет) и способах безопасного поведения; о правилах безопасности дорожного движения в качестве пешехода и пассажира транспортного средства;
  - формировать осмотрительное отношение к потенциально опасным для человека ситуациям;
  - знакомить с основными правилами пользования сети Интернет, цифровыми ресурсами, исключая практическое использование электронных средств обучения индивидуального использования.

*Содержание образовательной деятельности.*

1) В сфере социальных отношений.

Педагог предоставляет детям возможность рассказать о себе, выразить собственные потребности и желания, воспитывает самоуважение и уверенность в себе, подчеркивает достижения ребёнка. Знакомит детей с их правами. Обогащает представления детей о расширении форм поведения и действий детей в ситуации

взросления (помощь взрослым дома и в группе, сочувствие и поддержка детей с ОВЗ в ДОУ; забота и поддержка младших).

Педагог знакомит детей с основными эмоциями и чувствами, их выражением в мимике, пантомимике, действиях, интонации речи. Анализирует с детьми причины и события, способствующие возникновению эмоций, рассматривает примеры из жизненного опыта детей, произведений литературы и изобразительного искусства, кинематографа и мультипликации. Учит детей понимать свои и чужие эмоциональные состояния, разговаривать о них, демонстрирует примеры эмоциональной поддержки и адекватные возрасту способы регуляции эмоциональных состояний.

Обогащает представления о семье, семейных и родственных отношениях: члены семьи, ближайшие родственники по линии матери и отца. Способствует пониманию того, как поддерживаются родственные связи (переписка, разговор по телефону, посещения, совместный отдых), как проявляются в семье забота, любовь, уважение друг к другу. Рассматривает проявления семейных традиций и отношения к пожилым членам семьи. Обогащает представления детей о заботе и правилах оказания посильной помощи больному члену семьи.

Педагог поддерживает стремление ребёнка быть членом детского коллектива: иметь ближайшее окружение и предпочтения в общении; стремиться к деловому сотрудничеству; в совместной деятельности ориентироваться на свои возможности и сверстника. Способствует овладению детьми умений совместной деятельности: принимать общую цель, договариваться о способах деятельности и материалах, в процессе общего дела быть внимательными друг к другу, проявлять заинтересованность в достижении результата, выражать свое отношение к результату и взаимоотношениям. Поддерживает предотвращение и самостоятельное преодоление конфликтных ситуаций, уступки друг другу, уточнения причин несогласия. Обогащает опыт освоения детьми групповых форм совместной деятельности со сверстниками.

Педагог в совместной деятельности с детьми поощряет обсуждение и установление правил взаимодействия в группе, способствует пониманию детьми последствий несоблюдения принятых правил.

Расширяет представления о правилах поведения в общественных местах; об обязанностях в группе. Обогащает словарь детей вежливыми словами (доброе утро, добрый вечер, хорошего дня, будьте здоровы, пожалуйста, извините, спасибо).

Развивает позитивное отношение к ДОУ: поддерживает желание детей соблюдать порядок и чистоту в группе, преобразовывать пространство в зависимости от предстоящих событий (праздники, мероприятия), воспитывает бережное отношение к пространству и оборудованию ДОУ. Включает детей в подготовку мероприятий для родителей (законных представителей), пожилых людей, младших детей в ДОУ. Поддерживает чувство гордости детей, удовлетворение от проведенных мероприятий.

2) В области формирования основ гражданственности и патриотизма.

Педагог воспитывает уважительное отношение к нашей Родине - России. Расширяет представления о государственных символах России - гербе, флаге, гимне, знакомит с историей их возникновения в доступной для детей форме. Обогащает представления детей о том, что Россия - большая многонациональная страна, воспитывает уважение к людям разных национальностей, их культуре.

Развивает интерес к жизни людей разных национальностей, проживающих на территории России, их образу жизни, традициям и способствует его выражению в различных видах деятельности детей (рисуют, играют, обсуждают). Уделяет особое внимание традициям и обычаям народов, которые проживают на территории малой родины.

Обогащает представления детей о государственных праздниках: День России, День народного единства, День Государственного флага Российской Федерации, День Государственного герба Российской Федерации, День защитника Отечества, День Победы, Всемирный день авиации и космонавтики. Знакомит детей с содержанием праздника, с традициями празднования, памятными местами в населенном пункте, посвященными празднику. Воспитывает уважение к защитникам и героям Отечества. Знакомит детей с яркими биографическими фактами, поступками героев Отечества, вызывает позитивный эмоциональный отклик и чувство гордости.

Педагог обогащает представления детей о малой родине: поддерживает любознательность по отношению к родному краю; интерес, почему именно так устроен населенный пункт (расположение улиц, площадей, различных объектов инфраструктуры); знакомит со смыслом некоторых символов и памятников населенного пункта, развивает умения откликаться на проявления красоты в различных архитектурных объектах. Поддерживает проявления у детей первичной социальной активности: желание принять участие в значимых событиях, переживание эмоций, связанных с событиями военных лет и подвигами горожан (чувствование ветеранов, социальные акции и прочее).

### 3) В сфере трудового воспитания.

Педагог обогащает представления детей о труде взрослых, знакомит детей дошкольного возраста с разными видами производительного (промышленность, строительство, сельское хозяйство) и обслуживающего (сфера досуга и отдыха, сфера культуры, медицина, торговля) труда. Создает образовательные ситуации по ознакомлению детей с конкретными профессиями взрослых, демонстрирует возможные связи между профессиями, обращает внимание детей на содержание каждой профессии в соответствии с общей структурой трудового процесса (мотив, цель, инструменты и оборудование, содержание действий, выбор трудовых действий в соответствии с целью, результат): продавец продает товар покупателю, рабочий на фабрике изготавливает товар, шофер развозит товар по магазинам, грузчик разгружает товар.

Педагог формирует представление детей о современной технике, в том числе цифровой, её разнообразии, создает образовательные ситуации для знакомства детей с конкретными техническими приборами, показывает, как техника способствует ускорению получения результата труда и облегчению труда взрослых.

Педагог создает условия для знакомства детей с экономическими знаниями, рассказывает о назначении рекламы для распространения информации о товаре, формирует представление о финансовой грамотности человека, обсуждает с детьми назначение денег и их участие в процессе приобретения товаров или услуг, организует проблемные и игровые ситуации для детей, развивает умения планировать расходы на покупку необходимых товаров и услуг, формирует уважение к труду родителей (законных представителей).

Педагог продолжает поощрять инициативность и самостоятельность детей в процессах самообслуживания в группе (убрать постель после сна, расставить ровно стулья за столами в зоне учебной деятельности), создает проблемные и игровые ситуации для развития умений выполнять отдельные трудовые действия, привлекает к решению поставленных задач родителей (законных представителей) с целью создания дома условий для развития умений реализовывать элементы хозяйственно-бытового труда: вымыть тарелку после обеда, вытереть пыль в комнате, застелить кровать, погладить носовой платок, покормить домашнего питомца и тому подобное.

Педагог создает условия для коллективного выполнения детьми трудовых поручений во время дежурства, учит детей распределять между собой трудовые поручения для получения единого трудового результата.

#### 4) В области формирования безопасного поведения.

Педагог создает условия для закрепления представлений детей о правилах безопасного поведения в быту, на улице, в природе, в общении с людьми, в том числе в сети Интернет. Обсуждает с детьми содержание детских книг, где герои попадают в опасные ситуации, побуждает детей к рассуждениям, что нужно было сделать, чтобы избежать опасности, обговаривает вместе с детьми алгоритм безопасного поведения. Рассматривает с детьми картинки, постеры, где раскрывается связь между необдуманным и неосторожным действиями человека и опасными последствиями разрешения ситуации (наступил на люк – чуть не провалился в шахту, толкнул ребёнка на горке – мальчик упал на острый лед и тому подобное). Иницирует проблемными вопросами желание детей рассказать о том, как можно было избежать опасной ситуации, какие советы дети могли бы дать героям, представленным на картинках.

Педагог создает условия для самостоятельной деятельности детей, где можно было бы применить навыки безопасного поведения: организует игровые и проблемные ситуации, решая которые ребёнок может закрепить правила безопасного поведения. Иницирует вместе с детьми создание общих правил безопасного поведения в группе, на улице, в природе, в общении с людьми, поощряет интерес детей к данной теме, поддерживает их творческие находки и предложения. Читает с детьми художественную литературу, иницирует обсуждение с детьми тех эпизодов книги, где герои попадают в опасную ситуацию, активизирует проблемными вопросами желание детей рассказать, как нужно было себя вести в подобной ситуации, чтобы избежать опасности.

Педагог обсуждает с детьми правила пользования сетью Интернет, цифровыми ресурсами.

#### *2.1.1.7. От 6 лет до 7 лет.*

В области социально-коммуникативного развития основными задачами образовательной деятельности являются:

##### 1) в сфере социальных отношений:

- поддерживать положительную самооценку ребёнка, уверенность в себе, осознание роста своих достижений, чувства собственного достоинства, стремления стать школьником;
- обогащать опыт применения разнообразных способов взаимодействия со взрослыми и сверстниками; развитие начал социально-значимой активности;

- обогащать эмоциональный опыт ребёнка, развивать способность ребёнка распознавать свои переживания и эмоции окружающих, осуществлять выбор социально одобряемых действий в конкретных ситуациях и обосновывать свои намерения и ценностные ориентации;

- развивать способность ребёнка понимать и учитывать интересы и чувства других; договариваться и дружить со сверстниками; разрешать возникающие конфликты конструктивными способами;

- воспитывать привычки культурного поведения и общения с людьми, основ этикета, правил поведения в общественных местах;

2) в области формирования основ гражданственности и патриотизма:

- воспитывать патриотические и интернациональные чувства, уважительное отношение к Родине, к представителям разных национальностей, интерес к их культуре и обычаям;

- расширять представления детей о государственных праздниках и поддерживать интерес детей к событиям, происходящим в стране, развивать чувство гордости за достижения страны в области спорта, науки и искусства, служения и верности интересам страны;

- знакомить с целями и доступными практиками волонтерства в России и включать детей при поддержке взрослых в социальные акции, волонтерские мероприятия в ДООУ и в населенном пункте;

- развивать интерес детей к населенному пункту, в котором живет, переживание чувства удивления, восхищения достопримечательностями, событиями прошлого и настоящего; поощрять активное участие в праздновании событий, связанных с его местом проживания;

3) в сфере трудового воспитания:

- развивать ценностное отношение к труду взрослых;

- формировать представления о труде как ценности общества, о разнообразии и взаимосвязи видов труда и профессий;

- формировать элементы финансовой грамотности, осознания материальных возможностей родителей (законных представителей), ограниченности материальных ресурсов;

- развивать интерес и самостоятельность в разных видах доступного труда, умения включаться в реальные трудовые связи со взрослыми и сверстниками; поддерживать освоение умений сотрудничества в совместном труде; воспитывать ответственность, добросовестность, стремление к участию в труде взрослых, оказанию посильной помощи;

4) в области формирования безопасного поведения:

- формировать представления об опасных для человека ситуациях в быту, в природе и способах правильного поведения; о правилах безопасности дорожного движения в качестве пешехода и пассажира транспортного средства;

- воспитывать осторожное и осмотрительное отношение к потенциально опасным для человека ситуациям в общении, в быту, на улице, в природе, в сети Интернет.

Содержание образовательной деятельности.

1) В сфере социальных отношений.

Педагог обеспечивает детям возможность осознания и признания собственных ошибок, рефлексии качества решения поставленных задач,



определения путей развития. Знакомит детей с их правами, возможными вариантами поведения и реакций в случае их нарушения. Воспитывает осознанное отношение к своему будущему и стремление быть полезным обществу.

Педагог знакомит детей с изменением позиции человека с возрастом (ребёнок посещает ДООУ, затем учится в общеобразовательной организации, в колледже, вузе, взрослый работает, пожилой человек передает опыт последующим поколениям). Объясняет детям о необходимости укрепления связи между поколениями, взаимной поддержки детей и взрослых.

Обогащает представления детей об общеобразовательной организации, школьниках, учителе; поддерживает стремление к школьному обучению, к познанию, освоению чтения, письма. Расширяет представление о роли общеобразовательной организации в жизни людей.

Педагог развивает умение детей распознавать собственные эмоции и чувства, понимать чувства и переживания окружающих; учит понимать эмоциональное состояние сверстников по невербальным признакам (обращает внимание на мимику, позу, поведение); помогает находить причины и следствия возникновения эмоций, анализировать свои переживания и рассказывать о них; использовать социально приемлемые способы проявления эмоций и доступных возрасту способы произвольной регуляции эмоциональных состояний (сменить вид деятельности и прочее). Демонстрирует детям отражение эмоциональных состояний в природе и произведениях искусства.

Расширяет представления о семье, семейных и родственных отношениях: взаимные чувства, правила общения в семье, значимые и памятные события, досуг семьи, семейный бюджет.

Обогащает представления о нравственных качествах людей, их проявлении в поступках и взаимоотношениях.

Педагог развивает умение сотрудничать со сверстниками: побуждает к обсуждению планов, советуется с детьми по поводу дел в группе; поддерживает обращенность и интерес к мнению сверстника, инициирует ситуации взаимопомощи детей в различных видах деятельности; подчеркивает ценность каждого ребёнка и его вклада в общее дело; способствует тому, чтобы дети в течение дня в различных видах деятельности выбирали партнеров по интересам; помогает устанавливать детям темп совместных действий.

Воспитывает привычку без напоминаний использовать в общении со сверстниками и взрослыми формулы словесной вежливости (приветствие, прощание, просьбы, извинения).

Приучает детей самостоятельно соблюдать установленный порядок поведения в группе, регулировать собственную активность. Обогащает представления о том, что они самые старшие среди детей в ДООУ, показывают другим хороший пример, заботятся о малышах, помогают взрослым, готовятся к обучению в общеобразовательной организации.

## 2) В области формирования основ гражданственности и патриотизма.

Педагог воспитывает патриотические и интернациональные чувства, уважительное отношение к нашей Родине - России. Знакомит детей с признаками и характеристиками государства с учётом возрастных особенностей восприятия ими информации (территория государства и его границы, столица и так далее). Рассказывает, что Россия - самая большая страна мира и показывает на глобусе и

карте. Расширяет представления о столице России – Москве и об административном центре федерального округа, на территории которого проживают дети. Знакомит с основными положениями порядка использования государственной символики (бережно хранить, вставать во время исполнения гимна страны).

Обогащает представления о том, что в нашей стране мирно живут люди разных национальностей, воспитывает уважение к представителям разных национальностей, интерес к их культуре и обычаям.

Знакомит детей с назначением и доступными практиками волонтерства в России, вызывает эмоциональный отклик, осознание важности и значимости волонтерского движения. Предлагает детям при поддержке родителей (законных представителей) включиться в социальные акции, волонтерские мероприятия в ДОУ и в населенном пункте.

Расширяет представления детей о государственных праздниках: День России, День народного единства, День Государственного флага Российской Федерации, День Государственного герба Российской Федерации, День защитника Отечества, День Победы, Всемирный день авиации и космонавтики. Знакомит детей с праздниками: День полного освобождения Ленинграда от фашистской блокады; Международный день родного языка, День добровольца (волонтера) в России, День Конституции Российской Федерации. Включает детей в празднование событий, связанных с жизнью населенного пункта, - День рождения города, празднование военных триумфов, памятные даты, связанные с жизнью и творчеством знаменитых горожан. Поощряет интерес детей к событиям, происходящим в стране, воспитывает чувство гордости за её достижения. Воспитывает уважение к защитникам Отечества, к памяти павших бойцов.

Развивает интерес детей к населенному пункту, в котором живут, переживание чувства удивления, восхищения достопримечательностями, событиями прошлого и настоящего. Способствует проявлению активной деятельностной позиции детей: непосредственное познание достопримечательностей родного населенного пункта на прогулках и экскурсиях, чтение произведений детской литературы, в которой представлена художественно-эстетическая оценка родного края. Учит детей действовать с картой, создавать коллажи и макеты локаций, использовать макеты в различных видах деятельности. Знакомит детей с жизнью и творчеством знаменитых горожан; с профессиями, связанными со спецификой родного населенного пункта.

### 3) В сфере трудового воспитания.

Педагог расширяет и углубляет представления о труде взрослых путем знакомства детей с разными профессиями, рассказывает о современных профессиях, возникших в связи с потребностями людей. Организует встречи детей с представителями разных профессий, организует экскурсии с целью продемонстрировать реальные трудовые действия и взаимоотношения специалистов на работе, организует просмотры видеофильмов, мультфильмов, чтение художественно литературы для знакомства детей с многообразием профессий современного человека. Организует этические беседы с детьми с целью обсуждения требований, предъявляемых к человеку определенной профессии, раскрывает личностные качества, помогающие человеку стать профессионалом и качественно выполнять профессиональные обязанности.

Педагог создает игровые и проблемные ситуации для расширения представлений детей об обмене ценностями в процессе производства и потребления товаров и услуг, о денежных отношениях в сфере обмена товаров и услуг, развития умений бережливости, рационального поведения в процессе реализации обменных операций: деньги - товар (продажа - покупка), формирует представления о реальной стоимости и цене отдельных продуктов питания, игрушек, детских книг. В процессе обсуждения с детьми основ финансовой грамотности педагог формирует элементы культуры потребления: бережного отношения к ресурсам потребления: воде, электричеству, продуктам питания, одежде, обуви, жилищу.

Поощряет инициативность и самостоятельность детей в процессах самообслуживания в группе (убрать постель после сна, расставить ровно стулья за столами в зоне учебной деятельности), создает проблемные и игровые ситуации для развития умений выполнять отдельные трудовые действия, привлекает к решению поставленных задач родителей (законных представителей) с целью создания дома условий для развития умений реализовывать элементы хозяйственно-бытового труда: вымыть тарелку после обеда, вытереть пыль в комнате, застелить кровать, погладить носовой платок, покормить домашнего питомца и тому подобное.

Поддерживает коллективное выполнение детьми трудовых поручений во время дежурства, учит детей распределять между собой трудовые поручения для получения единого трудового результата, знакомит детей с правилами использования инструментов труда – ножниц, иголки и тому подобное.

4) В области формирования безопасного поведения.

Педагог осуществляет ознакомление детей с правилами безопасного поведения в ситуациях, создающих угрозу жизни и здоровью ребёнка (погас свет, остался один в темноте, потерялся на улице, в лесу, в магазине, во время массового праздника, получил травму (ушиб, порез) и тому подобное). Создавая игровые, проблемные ситуации, досуги для детей, педагог активизирует самостоятельный опыт детей в области безопасного поведения, позволяет детям демонстрировать сформированные умения, связанные с безопасным поведением.

Педагог инициирует самостоятельность и активность детей в соблюдении норм и правил безопасного поведения, ободряет похвалой правильно выполненные действия.

Педагог рассказывает детям об элементарных правилах оказания первой медицинской помощи при первых признаках недомогания, травмах, ушибах. Закрепляет через организацию дидактических игр, упражнений действия детей, связанные с оказанием первой медицинской помощи.

Организует встречи детей со специалистами, чьи профессии связаны с безопасностью (врач скорой помощи, врач - травматолог, полицейский, охранник в ДОУ, пожарный и другие) с целью обогащения представлений детей о безопасном поведении дома, на улице, в природе, в ДОУ, в местах большого скопления людей: в магазинах, на вокзалах, на праздниках, в развлекательных центрах и парках.

Обсуждает с детьми правила безопасного общения и взаимодействия со сверстниками в разных жизненных ситуациях, поощряет стремление детей дошкольного возраста создать правила безопасного общения в группе.

Обсуждает с детьми безопасные правила использования цифровых ресурсов, правила пользования мобильными телефонами с учётом требований Санитарных правил СП 2.4.3648-20 «Санитарно-эпидемиологические требования к организациям воспитания и обучения, отдыха и оздоровления детей и молодежи», утверждённых постановлением Главного государственного санитарного врача Российской Федерации от 28 сентября 2020 г. № 28 (зарегистрировано Министерством юстиции Российской Федерации 18 декабря 2020 г., регистрационный № 61573), действующим до 1 января 2027 года (далее - СП 2.4.3648-20), и Санитарных правил и норм СанПиН 1.2.3685-21 «Гигиенические нормативы и требования к обеспечению безопасности и (или) безвредности для человека факторов среды обитания», утверждённых постановлением Главного государственного санитарного врача Российской Федерации от 28 января 2021 г. № 2 (зарегистрировано Министерством юстиции Российской Федерации 29 января 2021 г., регистрационный № 62296), действующим до 1 марта 2027 года (далее - СанПиН 1.2.3685-21).

Решение совокупных задач воспитания в рамках образовательной области «Социально-коммуникативное развитие» направлено на приобщение детей к ценностям «Родина», «Природа», «Семья», «Человек», «Жизнь», «Милосердие», «Добро», «Дружба», «Сотрудничество», «Труд». Это предполагает решение задач нескольких направлений воспитания:

- воспитание уважения к своей семье, своему населённому пункту, родному краю, своей стране;
- воспитание уважительного отношения к другим людям - детям и взрослым (родителям (законным представителям), педагогам, соседям и другим), вне зависимости от их этнической и национальной принадлежности;
- воспитание ценностного отношения к культурному наследию своего народа, к нравственным и культурным традициям России;
- содействие становлению целостной картины мира, основанной на представлениях о добре и зле, красоте и уродстве, правде и лжи;
- воспитание социальных чувств и навыков: способности к сопереживанию, общительности, дружелюбия, сотрудничества, умения соблюдать правила, активной личностной позиции;
- создание условий для возникновения у ребёнка нравственного, социально значимого поступка, приобретения ребёнком опыта милосердия и заботы;
- поддержка трудового усилия, привычки к доступному дошкольнику напряжению физических, умственных и нравственных сил для решения трудовой задачи;
- формирование способности бережно и уважительно относиться к результатам своего труда и труда других людей.

## **2.2.2. Познавательное развитие<sup>5</sup>**

### *2.1.2.1. От 2 месяцев до 1 года.*

В области **познавательного развития** основными задачами образовательной деятельности являются:

- 1) развивать интерес детей к окружающим предметам и действиям с ними;

---

<sup>5</sup> ФОП ДО п.19

2) вовлекать ребёнка в действия с предметами и игрушками, развивать способы действий с ними;

3) развивать способности детей ориентироваться в знакомой обстановке, поддерживать эмоциональный контакт в общении со взрослым;

4) вызывать интерес к объектам живой и неживой природы в процессе взаимодействия с ними, узнавать их.

#### *Содержание образовательной деятельности.*

1) С 2 месяцев в процессе общения с ребёнком педагог создает дифференцированные условия для зрительных, слуховых, тактильных, вестибулярных и других впечатлений, привлекает внимание к незнакомым объектам, сопровождает словом свои действия, поощряет действия ребёнка. Развивает зрительное и слуховое сосредоточение, ориентировочную активность в ходе демонстрации знакомых и незнакомых предметов. Развивает хватательные движения рук по направлению к объекту, захват из удобного положения; побуждает ребёнка к удержанию предмета, развивает реакцию на звуковой сигнал; способствует появлению попыток наталкиваться руками на низко подвешенные игрушки и прикасаться к ним; устанавливает эмоциональный контакт с ребёнком в ходе действий с предметами, вызывая ответную реакцию.

2) С 6 месяцев педагог побуждает детей к играм-упражнениям манипуляторного характера, развивает несложные предметно-игровые действия. В практической деятельности активизирует умения ребёнка захватывать, ощупывать игрушку, висящую над грудью, манипулировать ею, брать игрушку из рук взрослого из разных положений (лежа на спине, животе, находясь на руках у взрослого), переключать её из одной руки в другую; дифференцировать звуковые сигналы; развивает зрительное внимание на окружающие предметы, объекты живой природы и человека, привлекает внимание к объектам живой природы.

3) С 9 месяцев педагог в процессе общения словом и интонацией поощряет поисковую и познавательную активность детей по отношению к предметам и их свойствам, развивает стремление к проявлению настойчивости в достижении результата; поддерживает развитие у детей отдельных предметных действий, направленных на ознакомление со свойствами предметов (цвет, форма, величина); развивает зрительное

внимание к предметам и объектам окружающего мира, лицам людей. Использует словесное поощрение, показ действий, побуждение их повторения.

4) Педагог привлекает внимание детей и организует взаимодействие с объектами живой и неживой природы в естественной среде.

#### *2.1.2.2. От 1 года до 2 лет.*

В области познавательного развития основными задачами образовательной деятельности являются:

1) поощрять целенаправленные моторные действия, использование наглядного действенного способа в решении практических жизненных ситуаций, находить предмет по образцу или словесному указанию;

2) формировать стремление детей к подражанию действиям взрослых, понимать обозначающие их слова;

3) формировать умения ориентироваться в ближайшем окружении;

4) развивать познавательный интерес к близким людям, к предметному окружению, природным объектам;

5) развивать умения узнавать объекты живой и неживой природы ближайшего окружения, отличать их по наиболее ярким проявлениям и свойствам, замечать явления природы, поддерживать стремления к взаимодействию с ними.

*Содержание образовательной деятельности.*

1) Сенсорные эталоны и познавательные действия:

педагог концентрирует внимание детей на новых объектах, поддерживает интерес к знакомым предметам, поощряет самостоятельные действия ребёнка, одобряет их словом, интонацией, развивает стремление к общению со взрослым в ходе выполнения обследовательских и поисковых действий с предметами; создает условия для многократного повторения освоенных действий, вносит новые элементы в игры-манипуляции. Демонстрирует разнообразные действия со сборно-разборными игрушками, дидактическими пособиями, показывает их постепенное усложнение, добиваясь самостоятельного применения детьми усвоенных действий с игрушками и разнообразным материалом для активизации представлений о сенсорных эталонах. Поддерживает владение предметом, как средством достижения цели для начала развития предметно-орудийных действий;

педагог развивает умение группировать однородные предметы по одному из трех признаков (величина, цвет, форма) по образцу и словесному указанию (большой, маленький, такой, не такой), используя опредмеченные слова-названия, например, предэталон формы: «кирпичик», «крыша», «огурчик», «яичко» и тому подобное. Развивает умение пользоваться приемом наложения и приложения одного предмета к другому для определения их равенства или неравенства по величине и тождественности по цвету, форме;

педагог развивает способности детей обобщать, узнавать и стремиться называть предметы и объекты, изображенные на картинке (в том числе и объекты природы); развивает их наблюдательность, способность замечать связи и различия между предметами и действиями с ними.

2) Окружающий мир:

педагог формирует у детей элементарные представления: о самом себе - о своем имени; о внешнем виде (показать ручки, носик, глазик); о своих действиях (моет руки, ест, играет, одевается, купается и тому подобное); о желаниях (гулять, играть, есть и тому подобное); о близких людях (мама, папа, бабушка, дедушка и другие); о пище (хлеб, молоко, яблоко, морковь и тому подобное); о блюдах (суп, каша, кисель и тому подобное); о ближайшем предметном окружении – игрушках, их названиях, предметах быта, мебели, спальных принадлежностях, посуде); о личных вещах; о некоторых конкретных, близких ребёнку, ситуациях общественной жизни.

3) Природа:

педагог развивает способности детей узнавать, называть и показывать на картинке и в естественной среде отдельных представителей диких и домашних животных, растения ближайшего окружения, объекты неживой природы, замечать природные явления (солнце, дождь, снег и другие природные явления), их изображения, выделять наиболее яркие отличительные признаки объектов живой природы, побуждает их рассматривать, положительно реагировать.

### 2.1.2.3. От 2 лет до 3 лет.

В области познавательного развития основными задачами образовательной деятельности являются:

- 1) развивать разные виды восприятия: зрительного, слухового, осязательного, вкусового, обонятельного;
- 2) развивать наглядно-действенное мышление в процессе решения познавательных практических задач;
- 3) совершенствовать обследовательские действия: выделение цвета, формы, величины как особых признаков предметов, поощрять сравнение предметов между собой по этим признакам и количеству, использовать один предмет в качестве образца, подбирая пары, группы;
- 4) формировать у детей простейшие представления о геометрических фигурах, величине и количестве предметов на основе чувственного познания;
- 5) развивать первоначальные представления о себе и близких людях, эмоционально-положительное отношение к членам семьи и людям ближайшего окружения, о деятельности взрослых;
- 6) расширять представления о населенном пункте, в котором живет ребёнок, его достопримечательностях, эмоционально откликаться на праздничное убранство дома, ДОУ;
- 7) организовывать взаимодействие и знакомить с животными и растениями ближайшего окружения, их названиями, строением и отличительными особенностями, некоторыми объектами неживой природы;
- 8) развивать способность наблюдать за явлениями природы, воспитывать бережное отношение к животным и растениям.

#### *Содержание образовательной деятельности.*

##### **1) Сенсорные эталоны и познавательные действия:**

педагог демонстрирует детям и включает их в деятельность на сравнение предметов и определение их сходства-различия, на подбор и группировку по заданному образцу (по цвету, форме, величине). Побуждает и поощряет освоение простейших действий, основанных на перестановке предметов, изменении способа их расположения, количества; на действия переливания, пересыпания. Проводит игры-занятия с использованием предметов-орудий: сачков, черпачков для выуживания из специальных емкостей с водой или без воды шариков, плавающих игрушек, палочек со свисающим на веревке магнитом для «ловли» на нее небольших предметов. Организует действия с игрушками, имитирующими орудия труда (заколачивание молоточком втулочек в верстачок, сборка каталок с помощью деревянных или пластмассовых винтов) и тому подобное, создает ситуации для использования детьми предметов-орудий в самостоятельной игровой и бытовой деятельности с целью решения практических задач;

педагог поощряет действия детей с предметами, при ориентации на 2-3 свойства одновременно; собирание одноцветных, а затем и разноцветных пирамидок из 4-5 и более колец, располагая их по убывающей величине; различных по форме и цвету башенок из 2-3 геометрических форм-вкладышей; разбирание и собирание трехместной матрешки с совмещением рисунка на её частях, закрепляя понимание детьми слов, обозначающих различный размер предметов, их цвет и форму. В ходе проведения с детьми дидактических упражнений и игр-занятий формирует обобщенные способы обследования формы

предметов - ощупывание, рассматривание, сравнение, сопоставление; продолжает поощрять появление настойчивости в достижении результата познавательных действий.

#### 2) Математические представления:

педагог подводит детей к освоению простейших умений в различении формы окружающих предметов, используя предэталонные представления о шаре, кубе, круге, квадрате; подборе предметов и геометрических фигур по образцу, различению и сравнению предметов по величине, выбору среди двух предметов при условии резких различий: большой и маленький, длинный и короткий, высокий и низкий. Поддерживает интерес детей к количественной стороне различных групп предметов (много и много, много и мало, много и один) предметов.

#### 3) Окружающий мир:

педагог расширяет представления детей об окружающем мире, знакомит их с явлениями общественной жизни, с деятельностью взрослых (повар варит кашу, шофер водит машину, доктор лечит); развивает представления о себе (о своем имени, именах близких родственников), о внешнем облике человека, о его физических особенностях (у каждого есть голова, руки, ноги, лицо; на лице - глаза, нос, рот и так далее); о его физических и эмоциональных состояниях (проголодался - насытился, устал - отдохнул; намочил - вытер; заплакал - засмеялся и так далее); о деятельности близких ребёнку людей («Мама моет пол»; «Бабушка вяжет носочки»; «Сестра рисует»; «Дедушка читает газету»; «Брат строит гараж»; «Папа работает за компьютером» и тому подобное); о предметах, действиях с ними и их назначении: предметы домашнего обихода (посуда, мебель, одежда), игрушки, орудия труда (веник, метла, лопата, ведро, лейка и так далее).

#### 4) Природа:

в процессе ознакомления с природой педагог организует взаимодействие и направляет внимание детей на объекты живой и неживой природы, явления природы, которые доступны для непосредственного восприятия. Формирует представления о домашних и диких животных и их детенышах (особенности внешнего вида, части тела, питание, способы передвижения), о растениях ближайшего окружения (деревья, овощи, фрукты и другие), их характерных признаках (цвет, строение, поверхность, вкус), привлекает внимание и

поддерживает интерес к объектам неживой природы (солнце, небо, облака, песок, вода), к некоторым явлениям природы (снег, дождь, радуга, ветер), поощряет бережное отношение к животным и растениям.

#### **2.1.2.4. От 3 лет до 4 лет.**

В области познавательного развития основными задачами образовательной деятельности являются:

1) формировать представления детей о сенсорных эталонах цвета и формы, их использовании в самостоятельной деятельности;

2) развивать умение непосредственного попарного сравнения предметов по форме, величине и количеству, определяя их соотношение между собой; помогать осваивать чувственные способы ориентировки в пространстве и времени; развивать исследовательские умения;



3) обогащать представления ребёнка о себе, окружающих людях, эмоционально-положительного отношения к членам семьи, к другим взрослым и сверстникам;

4) конкретизировать представления детей об объектах ближайшего окружения: о родном населенном пункте, его названии, достопримечательностях и традициях, накапливать эмоциональный опыт участия в праздниках;

5) расширять представления детей о многообразии и особенностях растений, животных ближайшего окружения, их существенных отличительных признаках, неживой природе, явлениях природы и деятельности человека в природе в разные сезоны года, знакомить с правилами поведения по отношению к живым объектам природы.

*Содержание образовательной деятельности.*

**1) Сенсорные эталоны и познавательные действия:**

педагог развивает у детей осязательно-двигательные действия: рассматривание, поглаживание, ощупывание ладонью, пальцами по контуру, прокатывание, бросание и тому подобное, расширяет содержание представлений ребёнка о различных цветах (красный, желтый, зеленый, синий, черный, белый), знакомит с оттенками (розовый, голубой, серый) и закрепляет слова, обозначающие цвет. Организуя поисковую деятельность, конкретизирует и обогащает познавательные действия детей, задает детям вопросы, обращает внимание на постановку цели, определение задач деятельности, развивает умения принимать образец, инструкцию взрослого, поощряет стремление самостоятельно завершить начатое действие. Организует и поддерживает совместные действия ребёнка со взрослым и сверстниками;

при сравнении двух предметов по одному признаку педагог направляет внимание детей на выделение сходства, на овладение действием соединения в пары предметов с ярко выраженными признаками сходства, группировкой по заданному предметному образцу и по слову.

**2) Математические представления:**

педагог продолжает работу по освоению детьми практического установления простейших пространственно-количественных связей и отношений между предметами: больше-меньше, короче-длиннее, шире-уже, выше-ниже, такие же по размеру; больше-меньше, столько же, поровну, не поровну по количеству, используя приемы наложения и приложения; организует овладение уравниванием неравных групп предметов путем добавления одного предмета к меньшей группе или удаления одного предмета из большей группы; расширяет диапазон слов, обозначающих свойства, качества предметов и отношений между ними;

знакомит детей с некоторыми фигурами: шар, куб, круг, квадрат, треугольник, активизируя в их речи данные названия; обращает внимание на использование в быту характеристик: ближе (дальше), раньше (позже); помогает на чувственном уровне ориентироваться в пространстве от себя: впереди (сзади), сверху (снизу), справа (слева) и времени (понимать контрастные особенности утра и вечера, дня и ночи).

**3) Окружающий мир:**

педагог формирует у детей начальные представления и эмоционально-положительное отношение к родителям (законным представителям) и другим членам семьи, людям ближайшего окружения, поощряет стремление детей

называть их по имени, включаться в диалог, в общение и игры с ними; побуждает ребёнка благодарить за подарки, оказывать посильную помощь родным, приобщаться к традициям семьи. Знакомит с населённым пунктом, в котором живет ребёнок, даёт начальные представления о родной стране, о некоторых наиболее важных праздниках и событиях. Включая детей в отдельные бытовые ситуации, знакомит с трудом людей близкого окружения, (ходят в магазин, убирают квартиру, двор, готовят еду, водят транспорт и другое). Знакомит с трудом работников ДОУ (помощника воспитателя, повара, дворника, водителя). Демонстрирует некоторые инструменты труда, воспитывает бережное отношение к предметам, сделанным руками человека. Поощряет детей за проявление аккуратности (не сорить, убирать за собой, не расходовать лишние материалы зря и так далее). Даёт первые представления о разнообразии вещей: игрушек, видов транспорта (машина, автобус, корабль и другие), книг (большие, маленькие, толстые, тонкие, книжки-игрушки, книжки-картинки и другие). В ходе практического обследования знакомит с некоторыми овощами и фруктами (морковка, репка, яблоко, банан, апельсин и другие), их вкусовыми качествами (кислый, сладкий, солёный).

#### 4) Природа:

педагог расширяет представления о диких и домашних животных, деревьях, кустарниках, цветковых, травянистых растениях, овощах и фруктах, ягодах данной местности, помогает их различать и группировать на основе существенных признаков: внешний вид, питание; польза для человека; знакомит с объектами неживой природы и некоторыми свойствами воды, песка, глины, камней. Продолжает развивать способность наблюдать за явлениями природы в разные сезоны года и изменениями в жизни животных, растений и человека (выделять признаки времен года по состоянию листвы на деревьях, почвенному покрову). Способствует усвоению правил поведения в природе (не ломать ветки, не рвать растения, осторожно обращаться с животными, заботиться о них), развивает умение видеть красоту природы и замечать изменения в ней в связи со сменой времен года.

#### **2.1.2.5. От 4 лет до 5 лет.**

В области познавательного развития основными задачами образовательной деятельности являются:

1) обогащать сенсорный опыт детей, развивать целенаправленное восприятие и самостоятельное обследование окружающих предметов (объектов) с опорой на разные органы чувств;

2) развивать способы решения поисковых задач в самостоятельной и совместной со сверстниками и взрослыми деятельности;

3) обогащать элементарные математические представления о количестве, числе, форме, величине предметов, пространственных и временных отношениях;

4) расширять представления о себе и своих возможностях в познавательной деятельности с родителями (законными представителями) и членам семьи; продолжать развивать представления детей о труде взрослого;

5) развивать представления детей о своей малой родине, населённом пункте, в котором живут, его достопримечательностях, поддерживать интерес к стране; знакомить с традициями и праздниками, принимать участие в подготовке к праздникам, эмоционально откликаться на участие в них;

б) расширять представления о многообразии объектов живой природы, их особенностях, питании, месте обитания, жизненных проявлениях и потребностях;

7) обучать сравнению и группировке объектов живой природы на основе признаков, знакомить с объектами и свойствами неживой природы,

отличительными признаками времен года, явлениями природы и деятельностью человека в разные сезоны, воспитывать эмоционально-положительное отношение ко всем живым существам, желание их беречь и заботиться.

*Содержание образовательной деятельности.*

1) Сенсорные эталоны и познавательные действия:

на основе обследовательских действий педагог формирует у детей умение различать и называть уже известные цвета (красный, синий, зеленый, желтый, белый, черный) и оттенки (розовый, голубой, серый); знакомит с новыми цветами и оттенками (коричневый, оранжевый, светло-зеленый). Развивает способность различать и называть форму окружающих предметов, используя сенсорные эталоны геометрические фигуры (круг, квадрат, овал, прямоугольник, треугольник); находить отличия и сходства между предметами по 2-3 признакам путем непосредственного сравнения, осваивать группировку, классификацию и сериацию; описывать предметы по 3-4 основным свойствам.

2) Математические представления:

педагог формирует у детей умения считать в пределах пяти с участием различных анализаторов (на слух, осязание, счет движений и другое), пересчитывать предметы и отсчитывать их по образцу и названному числу; способствует пониманию независимости числа от формы, величины и пространственного расположения предметов; помогает освоить порядковый счет в пределах пяти, познанию пространственных и временных отношений (вперед, назад, вниз, вперед, налево, направо, утро, день, вечер, ночь, вчера, сегодня, завтра).

3) Окружающий мир:

педагог демонстрирует детям способы объединения со сверстниками для решения поставленных поисковых задач (обсуждать проблему, договариваться, оказывать помощь в решении поисковых задач, распределять действия, проявлять инициативу в совместном решении задач, формулировать вопросы познавательной направленности и так далее);

расширяет представления детей о свойствах разных материалов в процессе работы с ними; подводит к пониманию того, что сходные по назначению предметы могут быть разной формы, сделаны из разных материалов; дает почувствовать и ощутить, что предметы имеют разный вес, объем; демонстрирует и разъясняет детям способы взвешивания, сравнения предметов между собой, показывая избегание возможности сделать ложные выводы (большой предмет не всегда оказывается более тяжелым);

показывает ребёнку существующие в окружающем мире простые закономерности и зависимости, например: если холодно - нужно теплее одеться, если темно - нужно зажечь свет, если сильный ветер - закрыть окно. Указывает на необходимость замечать целесообразность и целенаправленность некоторых действий, видеть простейшие причины и следствия собственных действий;

педагог продолжает расширять представления детей о членах семьи, о малой родине и Отечестве; представления о населенном пункте, в котором живут,

некоторых городских объектах, видах транспорта; расширяет и обогащает начальные представления о родной стране, некоторых общественных праздниках и событиях. Знакомит детей с трудом взрослых в городе и сельской местности; знакомит со спецификой зданий и их устройством в городе и селе (дома высокие, с балконами, лифтами, ванной; дома невысокие, с печкой, садом, огородом, будкой для собаки и так далее), с разными учреждениями: общеобразовательные организации, ДОУ, поликлиники, магазины, парки, стадионы и другие.

#### **4) Природа:**

педагог продолжает знакомить ребёнка с многообразием природы родного края, представителями животного и растительного мира, изменениями в их жизни в разные сезоны года. Демонстрирует процесс сравнения группировки объектов живой природы на основе признаков (дикие - домашние, хищные - травоядные, перелетные - зимующие, деревья - кустарники, травы - цветковые растения, овощи - фрукты, ягоды, грибы и другое). Знакомит с объектами и свойствами неживой природы (камни, песок, глина, почва, вода), с явлениями природы в разные сезоны года (листопад, ледоход, гололед, град, ветер); свойствами и качествами природных материалов (дерево, металл и другое), используя для этого простейшие опыты, экспериментирование;

в процессе труда в природе педагог формирует представление детей об элементарных потребностях растений и животных: питание, вода, тепло, свет; углубляет представление о том, что человек ухаживает за домашними животными, комнатными растениями, за огородом и садом, способствует накоплению положительных впечатлений ребёнка о природе.

#### **2.1.2.6. От 5 лет до 6 лет.**

В области познавательного развития основными задачами образовательной деятельности являются:

1) развивать интерес детей к самостоятельному познанию объектов окружающего мира в его разнообразных проявлениях и простейших зависимостях;

2) формировать представления детей о цифровых средствах познания окружающего мира, способах их безопасного использования;

3) развивать способность использовать математические знания и аналитические способы для познания математической стороны окружающего мира: опосредованное сравнение объектов с помощью заместителей (условной меры), сравнение по разным основаниям, счет, упорядочивание, классификация, сериация и тому подобное); совершенствовать ориентировку в пространстве и времени;

4) развивать способы взаимодействия с членами семьи и людьми ближайшего окружения в познавательной деятельности, расширять самостоятельные действия различной направленности, закреплять позитивный опыт в самостоятельной и совместной со взрослым и сверстниками деятельности;

5) расширять представления о многообразии объектов живой природы, их особенностях, среде обитания и образе жизни, в разные сезоны года, их потребностях; продолжать учить группировать объекты живой природы;

6) продолжать учить детей использовать приемы экспериментирования для познания объектов живой и неживой природы и их свойств и качеств;

7) продолжать знакомить с сезонными изменениями в природе, и деятельностью человека в разные сезоны, воспитывать положительное отношение ко всем живым существам, желание их беречь и заботиться.

## *Содержание образовательной деятельности.*

### 1) Сенсорные эталоны и познавательные действия:

педагог закрепляет умения детей различать и называть все цвета спектра и ахроматические цвета, оттенки цвета, тоны цвета, теплые и холодные оттенки; расширяет знания об известных цветах, знакомит с новыми цветами (фиолетовый) и оттенками (голубой, розовый, темно-зеленый, сиреневый); развивает способность различать и называть геометрические фигуры, осваивать способы воссоздания фигуры из частей, деления фигуры на части; выделять структуру плоских геометрических фигур, использовать сенсорные эталоны для оценки свойств и качеств предметов. Посредством игровой и познавательной мотивации педагог организует освоение детьми умений выделять сходство и отличие между группами предметов, сравнивать предметы по 3-5 признакам, группировать предметы по разным основаниям преимущественно на основе зрительной оценки; совершенствует приемы сравнения, упорядочивания и классификации на основе выделения их существенных свойств и отношений. Формирует представления о том, как люди используют цифровые средства познания окружающего мира и какие правила необходимо соблюдать для их безопасного использования;

педагог демонстрирует детям способы осуществления разных видов познавательной деятельности, осуществления контроля, самоконтроля и взаимоконтроля результатов деятельности и отдельных действий во взаимодействии со сверстниками, поощряет проявление наблюдательности за действиями взрослого и других детей. В процессе организации разных форм совместной познавательной деятельности показывает детям возможности для обсуждения проблемы, для совместного нахождения способов её решения, поощряет проявление инициативы, способности формулировать и отвечать на поставленные вопросы.

### 2) Математические представления:

в процессе обучения количественному и порядковому счету в пределах десяти педагог совершенствует счетные умения детей, понимание независимости числа от пространственно-качественных признаков, знакомит с цифрами для обозначения количества и результата сравнения предметов, с составом чисел из единиц в пределах пяти; подводит к пониманию отношений между рядом стоящими числами;

педагог совершенствует умения выстраивать сериационные ряды предметов, различающихся по размеру, в возрастающем и убывающем порядке в пределах десяти на основе непосредственного сравнения, показывает взаимоотношения между ними; организует освоение детьми опосредованного сравнения предметов по длине, ширине, высоте с помощью условной меры; обогащает представления и умения устанавливать пространственные отношения при ориентировке на листе бумаги и временные зависимости в календарных единицах времени: сутки, неделя, месяц, год.

### 3) Окружающий мир:

педагог расширяет первичные представления о малой родине и Отечестве, о населенном пункте, его истории, его особенностях (местах отдыха и работы близких, основных достопримечательностях). Закрепляет представления о названии ближайших улиц, назначении некоторых общественных учреждений — магазинов, поликлиники, больниц, кинотеатров, кафе. Развивает познавательный

интерес к родной стране, к освоению представлений о её столице, государственном флаге и гербе, о государственных праздниках России, памятных исторических событиях, героях Отечества. Формирует представления о многообразии стран и народов мира;

педагог формирует у детей понимание многообразия людей разных национальностей - особенностей их внешнего вида, одежды, традиций; развивает интерес к сказкам, песням, играм разных народов; расширяет представления о других странах и народах мира, понимание, что в других странах есть свои достопримечательности, традиции, свои флаги и гербы.

#### **4) Природа:**

педагог формирует представления о многообразии объектов животного и растительного мира, их сходстве и различии во внешнем виде и образе жизни поведения в разные сезоны года; совершенствует умения сравнивать, выделять признаки, группировать объекты живой природы по их особенностям, месту обитания, образу жизни, питанию; направляет внимание детей на наличие потребностей у животных и растений (свет, тепло, вода, воздух, питание); создает ситуации для понимания необходимости ухода за растениями и животными относительно их потребностей;

педагог организует целенаправленное экспериментирование и опыты для ознакомления детей со свойствами объектов неживой природы, расширяя представления об объектах неживой природы, как среде обитания животных и растений (вода, почва, воздух, горы). Уточняет представления о признаках разных времен года (погодные изменения, состояние деревьев, покров, изменений в жизни человека, животных и растений); о деятельности человека в разные сезоны года (выращивание растений, сбор урожая, народные праздники и развлечения и другое);

способствует усвоению детьми правил поведения в природе, формируя понимание ценности живого, воспитывает желание защитить и сохранить живую природу.

#### **2.1.2.7. От 6 лет до 7 лет.**

В области познавательного развития основными задачами образовательной деятельности являются:

1) расширять самостоятельность, поощрять творчество детей в познавательно-исследовательской деятельности, избирательность познавательных интересов;

2) развивать умения детей включаться в коллективное исследование, обсуждать его ход, договариваться о совместных продуктивных действиях, выдвигать и доказывать свои предположения, представлять совместные результаты познания;

3) обогащать пространственные и временные представления, поощрять использование счета, вычислений, измерения, логических операций для познания и преобразования предметов окружающего мира;

4) развивать умения детей применять некоторые цифровые средства для познания окружающего мира, соблюдая правила их безопасного использования;

5) закреплять и расширять представления детей о способах взаимодействия со взрослыми и сверстниками в разных видах деятельности, развивать чувство собственной компетентности в решении различных познавательных задач;

б) расширять представления о культурно-исторических событиях малой родины и Отечества, развивать интерес к достопримечательностям родной страны, её традициям и праздникам; воспитывать эмоционально-положительное отношение к ним;

7) формировать представления детей о многообразии стран и народов мира;

8) расширять и уточнять представления детей о богатстве природного мира в разных регионах России и на планете, о некоторых способах приспособления животных и растений к среде обитания, их потребностях, образе жизни живой природы и человека в разные сезоны года, закреплять умения классифицировать объекты живой природы;

9) расширять и углублять представления детей о неживой природе и её свойствах, их использовании человеком, явлениях природы, воспитывать бережное и заботливое отношения к ней, формировать представления о профессиях, связанных с природой и её защитой.

*Содержание образовательной деятельности.*

1) Сенсорные эталоны и познавательные действия:

в процессе исследовательской деятельности педагог совершенствует способы познания свойств и отношений между различными предметами, сравнения нескольких предметов по 4-6 основаниям с выделением сходства, отличия свойств материалов. В ходе специально организованной деятельности осуществляет развитие у детей способности к различению и называнию всех цветов спектра и ахроматических цветов, оттенков цвета, умения смешивать цвета для получения нужного тона и оттенка;

педагог поддерживает стремление детей к самостоятельному выбору способов осуществления разных видов познавательной деятельности, обеспечению самоконтроля и взаимоконтроля результатов деятельности и отдельных действий во взаимодействии со сверстниками, использованию разных форм совместной познавательной деятельности. Поощряет умение детей обсуждать проблему, совместно находить способы её решения, проявлять инициативу;

обогащает представления о цифровых средствах познания окружающего мира, закрепляет правила безопасного обращения с ними.

2) Математические представления:

педагог формирует у детей умения использовать для познания объектов и явлений окружающего мира математические способы нахождения решений: вычисление, измерение, сравнение по количеству, форме и величине с помощью условной меры, создание планов, схем, использование знаков, эталонов и другое;

в процессе специально организованной деятельности совершенствует умения считать в прямом и обратном порядке, знакомит с составом чисел из двух меньших в пределах первого десятка, закрепляет знания о цифрах, развивает умение составлять и решать простые арифметические задачи на сложение и вычитание;

обогащает представления о плоских и объемных геометрических фигурах, совершенствует умение выделять структуру геометрических фигур и устанавливать взаимосвязи между ними. Педагог способствует совершенствованию у детей умений классифицировать фигуры по внешним структурным признакам: округлые, многоугольники (треугольники, четырехугольники и тому подобное), овладению различными способами

видоизменения геометрических фигур: наложение, соединение, разрезание и другое;

формирует представления и умение измерять протяженность, массу и объем веществ с помощью условной меры и понимание взаимнообратных отношений между мерой и результатом измерения. Педагог закрепляет умения ориентироваться на местности и показывает способы ориентировки в двухмерном пространстве, по схеме, плану, на странице тетради в клетку. Формирует представления о календаре как системе измерения времени, развивает чувство времени, умения определять время по часам с точностью до четверти часа.

### 3) Окружающий мир:

в совместной с детьми деятельности педагог обогащает представления о родном населенном пункте (название улиц, некоторых архитектурных особенностях, достопримечательностей), о стране (герб, гимн, атрибуты государственной власти, Президент, столица и крупные города, особенности природы и населения). Раскрывает и уточняет назначения общественных учреждений, разных видов транспорта, рассказывает о местах труда и отдыха людей в городе, об истории города и выдающихся горожанах, традициях городской жизни. Посредством поисковой и игровой деятельности педагог побуждает проявление интереса детей к ярким фактам из истории и культуры страны и общества, некоторым выдающимся людям России; формирует представление о планете Земля как общем доме людей, о многообразии стран и народов мира на ней.

### 4) Природа:

педагог расширяет и актуализирует представления детей о многообразии природного мира родного края, различных областей и регионов России и на Земле, рассказывает о некоторых наиболее ярких представителях животных и растений разных природных зон (пустыня, степь, тайга, тундра и другие), об их образе жизни и приспособлении к среде обитания, изменениях жизни в разные сезоны года. Закрепляет умение сравнивать, выделять свойства объектов, классифицировать их по признакам, формирует представления об отличии и сходстве животных и растений, их жизненных потребностях, этапах роста и развития, об уходе взрослых животных за своим потомством, способах выращивания человеком растений, животных (в том числе и культурных, лекарственных растений), профессиях с этим связанных;

педагог поддерживает стремление детей к наблюдениям за природными явлениями, живыми и неживыми объектами, самостоятельному экспериментированию, наблюдению и другим способам деятельности для познания свойств объектов неживой природы (воды, воздуха, песка, глины, почвы, камней и других), знакомит с многообразием водных ресурсов (моря, океаны, озера, реки, водопады), камней и минералов, некоторых полезных ископаемых региона проживания (нефть, уголь, серебро, золото, алмазы и другие); об использовании человеком свойств неживой природы для хозяйственных нужд (ветряные мельницы, водохранилища, солнечные батареи, ледяные катки); о некоторых небесных телах (планеты, кометы, звезды), роли солнечного света, тепла в жизни живой природы;

углубляет представления о характерных явлениях природы в разные сезоны года (изменение температуры воздуха, роль ветра, листопада и осадков в природе),



изменениях в жизни животных, растений и человека, о влиянии деятельности человека на природу;

закрепляет правила поведения в природе, воспитывает осознанное, бережное и заботливое отношение к природе и её ресурсам.

Решение совокупных задач воспитания в рамках образовательной области «Познавательное развитие» направлено на приобщение детей к ценностям «Человек», «Семья», «Познание», «Родина» и «Природа», что предполагает:

воспитание отношения к знанию как ценности, понимание значения образования для человека, общества, страны;

приобщение к отечественным традициям и праздникам, к истории и достижениям родной страны, к культурному наследию народов России;

воспитание уважения к людям - представителям разных народов России независимо от их этнической принадлежности;

воспитание уважительного отношения к государственным символам страны (флагу, гербу, гимну);

воспитание бережного и ответственного отношения к природе родного края, родной страны, приобретение первого опыта действий по сохранению природы.

### **2.1.3. Речевое развитие<sup>6</sup>**

#### **2.1.3.1. От 2 месяцев до 1 года.**

В области речевого развития основными задачами образовательной деятельности являются:

1) с 2 месяцев: формировать предпосылки для развития речи; активизировать интонационную выразительность речевых реакций и вокализаций; побуждать вступать со взрослым в общение, эмоционально вызывая ребёнка повторять фонемы, повторять за ребёнком фонемы, произносимые им; вводить в речь слова, связывая их со смысловым содержанием;

2) с 6 месяцев: развивать способность понимания речи взрослого, находить взглядом, а затем и указательным жестом названную педагогом знакомую игрушку, предмет; развивать предпосылки активной речи (лепет, подражание простым слогам и звукосочетаниям), поддерживать стремление детей вступать в контакт с окружающими взрослыми и детьми в играх;

3) с 9 месяцев: развивать понимание речи: обогащать пассивный словарь детей, формировать умение различать близких; закреплять умение находить предмет по слову педагога, выполнять движения, действия; находить по слову педагога из 5-8 знакомых игрушек одну, узнавать изображение знакомого предмета на картинках; развивать активную речь: произносить первые облегченные слова, обозначающие названия знакомых предметов и действий.

*Содержание образовательной деятельности.*

1) С 2 месяцев - подготовительный этап речевого развития. Педагог дает образцы правильного произношения звуков родного языка, интонационно-выразительной речи. При этом старается побудить ребёнка к гулению.

2) С 4 месяцев - педагог побуждает ребёнка к произнесению первых гласных звуков. Речевые игры-упражнения с детьми строятся на содержании фольклорных текстов, которые обыгрывают предметы, игрушки.

---

<sup>6</sup> ФОП ДО п.20

3) С 6 месяцев – педагог побуждает ребёнка к общению со взрослым и сверстниками, к поисковым действиям относительно названного предмета, использует вопрос «Где?», ребёнок находит названный предмет (делает указательный жест), выбирая из 2-3-х рядом стоящих предметов. Педагог формирует у ребёнка умение вслушиваться в произносимые им звуки, слова, различать интонацию голоса, понимать некоторые слова, устанавливать связь между словом и предметом. У ребёнка появляется лепет, который формируется через подражание на основе уже имеющихся слогов.

4) С 9 месяцев - педагог формирует у ребёнка умение понимать обращенную к нему речь в виде четких коротких фраз и отдельных слов. Новые (незнакомые ребёнку) слова педагогом выделяются интонацией, медленным тщательным проговариванием и многократными повторениями. В процессе действий по уходу за детьми педагог закрепляет в речи новые простые слова, развивает умения называть окружающие предметы быта, мебели, игрушек, одежды; поощряет выполнение простых игровых действий по словесному указанию взрослого; развивает умение детей узнавать и называть слова (при помощи лепетных слов, звукоподражаний), обогащает активный словарь словами, состоящими из двух одинаковых слогов. Педагог закрепляет у ребёнка умение откликаться на свое имя, показывать окружающие предметы.

### **2.1.3.2. От 1 года до 2 лет.**

В области речевого развития основными задачами образовательной деятельности являются:

1) от 1 года до 1 года 6 месяцев:

– развитие понимания речи: расширять запас понимаемых слов; закреплять умения понимать слова, обозначающие части тела человека, бытовые и игровые действия, признаки предметов; понимать простые по конструкции фразы взрослого;

– развитие активной речи: продолжать формировать у детей умение произносить несложные звукоподражания, простые слова; развивать речевое общение со взрослым; стимулировать детей подражать речи взрослого человека, повторять за взрослым и произносить самостоятельно слова, обозначающие близких ребёнку людей, знакомые предметы и игрушки, некоторые действия; добиваться от детей коротких фраз; воспитывать у детей потребность в общении;

– привлекать малышей к слушанию произведений народного фольклора (потешки, пестушки, песенки, сказки) с наглядным сопровождением (игрушки для малышей, книжки-игрушки, книжки-картинки) и игровыми действиями с игрушками;

– реагировать улыбкой и движениями на эмоциональные реакции малыша при чтении и пропевании фольклорных текстов;

– побуждать к повторению за педагогом при чтении слов стихотворного текста, песенок, выполнению действий, о которых идет речь в произведении;

– рассматривать вместе с педагогом и узнавать изображенные в книжках-картинках предметы и действия, о которых говорилось в произведении;

2) от 1 года 6 месяцев до 2 лет:

– развитие понимания речи: закреплять умение понимать слова, обозначающие предметы, некоторые действия, признаки, размер, цвет,

местоположение; понимать речь взрослого и выполнять его просьбы; выполнять несложные поручения;

– развитие активной речи: побуждать детей использовать накопленный запас слов по подражанию и самостоятельно, упражнять в замене звукоподражательных слов общеупотребительными; способствовать развитию диалогической речи, воспроизводить за взрослым отдельные слова и короткие фразы;

– побуждать детей употреблять несложные для произношения слова и простые предложения;

– развивать умение слушать чтение взрослым наизусть потешек, стихов, песенок, сказок с наглядным сопровождением (картинки, игрушки, книжки-игрушки, книжки-картинки);

– развивать у детей умение эмоционально откликаться на ритм и мелодичность пестушек, песенок, потешек, сказок;

– поддерживать положительные эмоциональные и избирательные реакции в процессе чтения произведений фольклора и коротких литературных художественных произведений;

– формировать умение показывать и называть предметы, объекты, изображенные в книжках-картинках; показывая, называть совершаемые персонажами действия;

– воспринимать вопросительные и восклицательные интонации поэтических произведений;

– побуждать договаривать (заканчивать) слова и строчки знакомых ребёнку песенок и стихов.

*Содержание образовательной деятельности.*

1) От 1 года до 1 года 6 месяцев:

– развитие понимания речи: педагог расширяет запас понимаемых слов ребёнка за счет имени ребёнка, предметов обихода, названий животных; активизирует в речи понимание слов, обозначающих предметы, действия («ложись спать», «покатай»), признаки предметов; закрепляет умение понимать речь взрослого, не подкреплённую ситуацией;

– развитие активной речи: педагог формирует у детей умения отвечать на простые вопросы («Кто?», «Что?», «Что делает?»), повторять за педагогом и произносить самостоятельно двухсложные слова (мама, Катя), называть игрушки и действия с ними, использовать в речи фразы из 2-3 слов.

2) От 1 года 6 месяцев до 2 лет:

– развитие понимания речи: педагог закрепляет умение детей понимать слова, обозначающие предметы в поле зрения ребёнка (мебель, одежда), действия и признаки предметов, размер, цвет, местоположение предметов; совершенствует умения детей понимать слова, обозначающие предметы, находить предметы по слову педагога, выполнять несложные поручения, включающие 2 действия (найди и принеси), отвечать на вопросы о названии предметов одежды, посуды, овощей и фруктов и действиях с ними;

– развитие активной речи: педагог закрепляет умение детей называть окружающих его людей, употреблять местоимения, называть предметы в комнате и вне её, отдельные действия взрослых, свойства предметов (маленький, большой); выражать словами свои просьбы, желания; педагог активизирует речь детей,

побуждает её использовать как средство общения с окружающими, формирует умение включаться в диалог с помощью доступных средств (вокализаций, движений, мимики, жестов, слов); активизирует речевые реакции детей путем разыгрывания простых сюжетов со знакомыми предметами, показа картин, отражающих понятные детям ситуации, формирует у детей умение осуществлять самостоятельные предметные и игровые действия, подсказывать, как можно обозначить их словом, как развить несложный сюжет, иллюстрируя предметную деятельность, развивает речевую активность ребёнка в процессе отобразительной игры;

– в процессе наблюдений детей за живыми объектами и движущимся транспортом педагог в любом контакте с ребёнком поддерживает речевую активность, дает развернутое речевое описание происходящего, того, что ребёнок пока может выразить лишь в однословном высказывании.

– во время игр-занятий по рассматриванию предметов, игрушек педагог закрепляет у детей умение обозначать словом объекты и действия, выполнять одноименные действия разными игрушками.

### **2.1.3.3. От 2 лет до 3 лет.**

В области речевого развития основными задачами образовательной деятельности являются:

#### **1) Формирование словаря:**

развивать понимание речи и активизировать словарь. Формировать у детей умение по словесному указанию педагога находить предметы, различать их местоположение, имитировать действия людей и движения животных. Обогащать словарь детей существительными, глаголами, прилагательными, наречиями и формировать умение использовать данные слова в речи.

#### **2) Звуковая культура речи:**

упражнять детей в правильном произношении гласных и согласных звуков, звукоподражаний, отдельных слов. Формировать правильное произношение звукоподражательных слов в разном темпе, с разной силой голоса.

#### **3) Грамматический строй речи:**

формировать у детей умение согласовывать существительные и местоимения с глаголами, составлять фразы из 3-4 слов.

#### **4) Связная речь:**

продолжать развивать у детей умения понимать речь педагога, отвечать на вопросы; рассказывать об окружающем в 2-4 предложениях.

#### **5) Интерес к художественной литературе:**

формировать у детей умение воспринимать небольшие по объему потешки, сказки и рассказы с наглядным сопровождением (и без него);

побуждать договаривать и произносить четверостишия уже известных ребёнку стихов и песенок, воспроизводить игровые действия, движения персонажей;

поощрять отклик на ритм и мелодичность стихотворений, потешек; формировать умение в процессе чтения произведения повторять звуковые жесты;

развивать умение произносить звукоподражания, связанные с содержанием литературного материала (мяу-мяу, тик-так, баю-бай, ква-ква и тому подобное), отвечать на вопросы по содержанию прочитанных произведений;

побуждать рассматривать книги и иллюстрации вместе с педагогом и самостоятельно;

развивать восприятие вопросительных и восклицательных интонаций художественного произведения.

*Содержание образовательной деятельности.*

1) Формирование словаря:

педагог развивает понимание речи и активизирует словарь, формирует умение по словесному указанию находить предметы по цвету, размеру («Принеси красный кубик»), различать их местоположение, имитировать действия людей и движения животных; активизирует словарь детей: существительными, обозначающими названия транспортных средств, частей автомобиля, растений, фруктов, овощей, домашних животных и их детенышей; глаголами, обозначающими трудовые действия (мыть, стирать), взаимоотношения (помочь); прилагательными, обозначающими величину, цвет, вкус предметов; наречиями (сейчас, далеко). Педагог закрепляет у детей названия предметов и действий с предметами, некоторых особенностей предметов; названия некоторых трудовых действий и собственных действий; имена близких людей, имена детей группы; обозначения личностных качеств, особенностей внешности окружающих ребёнка взрослых и сверстников.

2) Звуковая культура речи:

педагог формирует у детей умение говорить внятно, не торопясь, правильно произносить гласные и согласные звуки. В звукопроизношении для детей характерно физиологическое смягчение практически всех согласных звуков. В словопроизношении ребёнок пытается произнести все слова, которые необходимы для выражения его мысли. Педагог поощряет детей использовать разные по сложности слова, воспроизводить ритм слова, формирует умение детей не пропускать слоги в словах, выражать свое отношение к предмету разговора при помощи разнообразных вербальных и невербальных средств. У детей проявляется эмоциональная произвольная выразительность речи.

3) Грамматический строй речи:

педагог помогает детям овладеть умением правильно использовать большинство основных грамматических категорий: окончаний существительных; уменьшительно-ласкательных суффиксов; поощряет словотворчество, формирует умение детей выражать свои мысли посредством трех-, четырехсловных предложений.

4) Связная речь:

педагог формирует у детей умения рассказывать в 2-4 предложениях о нарисованном на картинке, об увиденном на прогулке, активно включаться в речевое взаимодействие, направленное на развитие умения понимать обращенную речь с опорой и без опоры на наглядность; побуждает детей проявлять интерес к общению со взрослыми и сверстниками, вступать в контакт с окружающими, выражать свои мысли, чувства, впечатления, используя речевые средства и элементарные этикетные формулы общения, реагировать на обращение с использованием доступных речевых средств, отвечать на вопросы педагога с использованием фразовой речи или формы простого предложения, относить к себе речь педагога, обращенную к группе детей, понимать её содержание;

педагог развивает у детей умение использовать инициативную разговорную речь как средство общения и познания окружающего мира, употреблять в речи предложения разных типов, отражающие связи и зависимости объектов.

#### **2.1.3.4. От 3 лет до 4 лет.**

В области речевого развития основными задачами образовательной деятельности являются:

##### **1) Формирование словаря:**

обогащение словаря: закреплять у детей умение различать и называть части предметов, качества предметов, сходные по назначению предметы, понимать обобщающие слова;

активизация словаря: активизировать в речи слова, обозначающие названия предметов ближайшего окружения.

##### **2) Звуковая культура речи:**

продолжать закреплять у детей умение внятно произносить в словах все гласные и согласные звуки, кроме шипящих и сонорных. Вырабатывать правильный темп речи, интонационную выразительность; отчетливо произносить слова и короткие фразы.

##### **3) Грамматический строй речи:**

продолжать формировать у детей умения согласовывать слова в роде, числе, падеже; употреблять существительные с предлогами, использовать в речи имена существительные в форме единственного и множественного числа, обозначающие животных и их детенышей; существительных в форме множественного числа в родительном падеже; составлять предложения с однородными членами. Закреплять у детей умения образовывать повелительную форму глаголов, использовать приставочный способ для образования глаголов, знакомить детей с образованием звукоподражательных глаголов. Совершенствовать у детей умение пользоваться в речи разными способами словообразования.

##### **4) Связная речь:**

продолжать закреплять у детей умение отвечать на вопросы педагога при рассматривании предметов, картин, иллюстраций; свободно вступать в общение со взрослыми и детьми, пользоваться простыми формулами речевого этикета. Воспитывать умение повторять за педагогом рассказ из 3-4 предложений об игрушке или по содержанию картины, побуждать участвовать в драматизации отрывков из знакомых сказок. Подводить детей к пересказыванию литературных произведений, формировать умение воспроизводить текст знакомой сказки или короткого рассказа сначала по вопросам педагога, а затем совместно с ним.

##### **5) Подготовка детей к обучению грамоте:**

формировать умение вслушиваться в звучание слова, знакомить детей с терминами «слово», «звук» в практическом плане.

##### **б) Интерес к художественной литературе:**

обогащать опыт восприятия жанров фольклора (потешки, песенки, прибаутки, сказки о животных) и художественной литературы (небольшие авторские сказки, рассказы, стихотворения);

формировать навык совместного слушания выразительного чтения и рассказывания (с наглядным сопровождением и без него);

способствовать восприятию и пониманию содержания и композиции текста (поступки персонажей, последовательность событий в сказках, рассказах);

формировать умение внятно, не спеша произносить небольшие потешки и стихотворения, воспроизводить короткие ролевые диалоги из сказок и прибауток в играх-драматизациях, повторять за педагогом знакомые строчки и рифмы из стихов, песенок, пальчиковых игр;

поддерживать общение детей друг с другом и с педагогом в процессе совместного рассматривания книжек-картинок, иллюстраций;

поддерживать положительные эмоциональные проявления (улыбки, смех, жесты) детей в процессе совместного слушания художественных произведений.

*Содержание образовательной деятельности.*

#### 1) Формирование словаря:

обогащение словаря: педагог обогащает словарь детей за счет расширения представлений о людях, предметах, частях предметов (у рубашки - рукава, воротник, пуговица), качеств предметов (величина, цвет, форма, материал), некоторых сходных по назначению предметов (стул - табурет), объектах природы ближайшего окружения, их действиях, ярко выраженных особенностях, формирует у детей умение понимать обобщающие слова (мебель, одежда);

активизация словаря: педагог формирует у детей умение использовать в речи названия предметов и объектов ближайшего окружения, знать их назначение, части и свойства, действия с ними; названия действий гигиенических процессов умывания, одевания, купания, еды, ухода за внешним видом и поддержания порядка; названия некоторых качеств и свойств предметов; материалов; объектов и явлений природы.

#### 2) Звуковая культура речи:

педагог продолжает развивать у детей звуковую и интонационную культуру речи, фонематический слух, умение правильно произносить гласные звуки; твердые и мягкие согласные звуки ([м], [б], [п], [т], [д], [н], [к], [г], [х], [ф], [в], [л], [с], [ц]); слышать специально интонируемый в речи педагога звук, формирует правильное речевое дыхание, слуховое внимание, моторику речевого аппарата, совершенствует умение детей воспроизводить ритм стихотворения.

#### 3) Грамматический строй речи:

педагог формирует у детей умения использовать в речи и правильно согласовывать прилагательные и существительные в роде, падеже, употреблять существительные с предлогами (в, на, под, за), использовать в речи названия животных и их детенышей в единственном и множественном числе (кошка - котенок, котята); составлять простое распространенное предложение и с помощью педагога строить сложные предложения;

педагог закрепляет овладение детьми разными способами словообразования (наименования предметов посуды с помощью суффиксов), формирует умение образовывать повелительную форму глаголов (беги, лови), использовать приставочный способ для образования глаголов (вошел - вышел), образовывать звукоподражательные глаголы (чирикает).

#### 4) Связная речь:

педагог развивает у детей следующие умения: по инициативе взрослого называть членов своей семьи, знакомых литературных героев и их действия на картинках, разговаривать о любимых игрушках; элементарно договариваться со сверстником о совместных действиях в игровом общении; с помощью педагога определять и называть ярко выраженные эмоциональные состояния детей,

учитывать их при общении: пожалеть, развеселить, использовать ласковые слова. Педагог закрепляет у детей умения использовать основные формы речевого этикета в разных ситуациях общения;

педагог способствует освоению умений диалогической речи: отвечать на вопросы и обращения педагога; сообщать о своих впечатлениях, желаниях; задавать вопросы в условиях наглядно представленной ситуации общения. Педагог формирует умения у детей использовать дружелюбный, спокойный тон, речевые формы вежливого общения со взрослыми и сверстниками: здороваться, прощаться, благодарить, выражать просьбу, знакомиться, развивает у детей умения отвечать на вопросы, используя форму простого предложения или высказывания из 2-3 простых фраз;

педагог способствует освоению умений монологической речи: по вопросам составлять рассказ по картинке из 3-4 предложений; совместно с педагогом пересказывать хорошо знакомые сказки; читать наизусть короткие стихотворения, слушать чтение детских книг и рассматривать иллюстрации.

#### 5) Подготовка детей к обучению грамоте:

педагог формирует у детей умение вслушиваться в звучание слова, закрепляет в речи детей термины «слово», «звук» в практическом плане.

#### **2.1.3.5. От 4 лет до 5 лет.**

В области речевого развития основными задачами образовательной деятельности являются:

##### 1) Развитие словаря:

обогащение словаря: вводить в словарь детей существительные, обозначающие профессии, глаголы, трудовые действия. Продолжать учить детей определять и называть местоположение предмета, время суток, характеризовать состояние и настроение людей;

активизация словаря: закреплять у детей умения использовать в речи существительные, обозначающие названия частей и деталей предметов, прилагательные, обозначающие свойства предметов, наиболее употребительные глаголы, наречия и предлоги; употреблять существительные с обобщающим значением.

##### 2) Звуковая культура речи:

закреплять правильное произношение гласных и согласных звуков, отрабатывать произношение свистящих, шипящих и сонорных звуков. Продолжать работу над дикцией: совершенствовать отчетливое произношение слов и словосочетаний. Проводить работу по развитию фонематического слуха: учить различать на слух и называть слова с определенным звуком. Совершенствовать интонационную выразительность речи.

##### 3) Грамматический строй речи:

продолжать формировать у детей умение правильно согласовывать слова в предложении. Совершенствовать умения: правильно использовать предлоги в речи; образовывать форму множественного числа существительных, обозначающих детенышей животных, употреблять эти существительные в именительном и родительном падежах; правильно использовать форму множественного числа родительного падежа существительных; употреблять формы повелительного наклонения глаголов; использовать простые сложносочиненные и сложноподчиненные предложения; правильно понимать и употреблять предлоги с



пространственным значением (в, под, между, около); правильно образовывать названия предметов посуды.

#### 4) Связная речь:

продолжать совершенствовать диалогическую речь детей. Закреплять у детей умение поддерживать беседу: задавать вопросы по поводу предметов, их качеств, действий с ними, взаимоотношений с окружающими, правильно по форме и содержанию отвечать на вопросы. Поддерживать стремление детей рассказывать о своих наблюдениях, переживаниях; пересказывать небольшие сказки и рассказы, знакомые детям и вновь прочитанные; составлять по образцу небольшие рассказы о предмете, игрушке, по содержанию сюжетной картины. Воспитывать культуру общения: формирование умений приветствовать родных, знакомых, детей по группе. Использовать формулы речевого этикета при ответе по телефону, при вступлении в разговор с незнакомыми людьми, при встрече гостей. Развивать коммуникативно-речевые умения у детей (умение вступить, поддержать и завершить общение).

#### 5) Подготовка детей к обучению грамоте:

продолжать знакомить с терминами «слово», «звук» практически, учить понимать и употреблять эти слова при выполнении упражнений, в речевых играх. Знакомить детей с тем, что слова состоят из звуков, звучат по-разному и сходно, звуки в слове произносятся в определенной последовательности, могут быть разные по длительности звучания (короткие и длинные). Формировать умения различать на слух твердые и мягкие согласные (без выделения терминов), определять и изолированно произносить первый звук в слове, называть слова с заданным звуком;

выделять голосом звук в слове: произносить заданный звук протяжно, громче, четче, чем он произносится обычно, называть изолированно.

#### б) Интерес к художественной литературе:

обогащать опыт восприятия жанров фольклора (загадки, считалки, заклички, сказки о животных, волшебные сказки) и художественной литературы (авторские сказки, рассказы, стихотворения); знать основные особенности жанров литературных произведений;

развивать способность воспринимать содержание и форму художественных произведений (устанавливать причинно-следственные связи в повествовании, понимать главные характеристики героев; привлекать внимание детей к ритму поэтической речи, образным характеристикам предметов и явлений);

развивать художественно-речевые и исполнительские умения (выразительное чтение наизусть потешек, прибауток, стихотворений; выразительное исполнение ролей в инсценировках; пересказ небольших рассказов и сказок);

воспитывать ценностное отношение к книге, уважение к творчеству писателей и иллюстраторов.

*Содержание образовательной деятельности.*

#### 1) Развитие словаря:

педагог формирует у детей умение использовать в речи названия предметов и материалов, из которых они изготовлены; названия живых существ и сред их обитания, некоторые трудовые процессы; слова, обозначающие части предметов, объектов и явлений природы, их свойства и качества: цветовые оттенки, вкусовые качества, степени качества объектов, явлений; употреблять слова, обозначающие

некоторые родовые и видовые обобщения, а также лежащие в основе этих обобщений существенные признаки; слова извинения, участия, эмоционального сочувствия.

#### 2) Звуковая культура речи:

педагог помогает детям овладеть правильным произношением звуков родного языка и словопроизношением, развивает у детей звуковую и интонационную культуру речи, фонематический слух, закрепляет у детей умения правильно произносить свистящие и шипящие звуки; четко воспроизводить фонетический и морфологический рисунок слова; формирует умения говорить внятно, в среднем темпе, голосом средней силы, выразительно читать стихи, регулируя интонацию, тембр, силу голоса и ритм речи в зависимости от содержания стихотворения.

#### 3) Грамматический строй речи:

педагог формирует у детей умение использовать полные, распространенные простые с однородными членами и сложноподчиненные предложения для передачи временных, пространственных, причинно-следственных связей; правильно употреблять суффиксы и приставки при словообразовании; использовать систему окончаний существительных, прилагательных, глаголов для оформления речевого высказывания.

#### 4) Связная речь:

педагог развивает у детей связную, грамматически правильную диалогическую и монологическую речь, обучает детей использовать вопросы поискового характера («Почему?», «Зачем?», «Для чего?»); составлять описательные рассказы из 5-6 предложений о предметах и повествовательные рассказы из личного опыта; использовать элементарные формы объяснительной речи;

педагог развивает у детей речевое творчество, умения сочинять повествовательные рассказы по игрушкам, картинкам; составлять описательные загадки об игрушках, объектах природы; поддерживает инициативность и самостоятельность ребёнка в речевом общении со взрослыми и сверстниками; формирует умение использовать в практике общения описательные монологи и элементы объяснительной речи;

педагог развивает у детей умения использовать вариативные формы приветствия, прощания, благодарности, обращения с просьбой, поддерживает стремление детей задавать и правильно формулировать вопросы, при ответах на вопросы использовать элементы объяснительной речи, развивает умение пересказывать сказки, составлять описательные рассказы о предметах и объектах, по картинкам;

педагог помогает детям осваивать умения вступать в речевое общение с окружающими, задавать вопросы, отвечать на вопросы, слушать ответы других детей, использовать разные типы реплик, рассказывать о событиях, приглашать к деятельности; адекватно реагировать на эмоциональное состояние собеседника речевым высказыванием. Педагог формирует у детей умение участвовать в коллективном разговоре, поддерживая общую беседу, не перебивая собеседников, использовать средства интонационной речевой выразительности, элементы объяснительной речи при разрешении конфликтов, закрепляет у детей умения использовать в речи вариативные формы приветствия; прощания; обращения к

взрослым и сверстникам с просьбой, благодарности, обиды, жалобы, формирует у детей навыки обращаться к сверстнику по имени, к взрослому - по имени и отчеству.

#### 5) Подготовка детей к обучению грамоте:

педагог закрепляет у детей умение понимать термины «слово», «звук», использовать их в речи; формирует представления о том, что слова состоят из звуков, могут быть длинными и короткими; формирует умение сравнивать слова по протяженности; помогает детям осваивать начальные умения звукового анализа слов: самостоятельно произносить слова, интонационно подчеркивая в них первый звук; узнавать слова на заданный звук.

#### **2.1.3.6. От 5 лет до 6 лет.**

В области речевого развития основными задачами образовательной деятельности являются:

##### 1) Формирование словаря:

обогащение словаря: вводить в словарь детей существительные, обозначающие профессии (каменщик, тракторист, швея); названия техники (экскаватор, комбайн); прилагательные, обозначающие признаки предметов; наречия, характеризующие отношение людей к труду (старательно, бережно); глаголы, характеризующие трудовую деятельность людей. Упражнять детей в умении подбирать слова со сходными значениями (синонимы) и противоположными значениями (антонимы);

активизация словаря: закреплять у детей умение правильно, точно по смыслу употреблять в речи существительные, прилагательные, глаголы, наречия, предлоги, использовать существительные с обобщающим значением (строитель, хлебороб).

##### 2) Звуковая культура речи:

закреплять правильное, отчетливое произношение всех звуков родного языка; умение различать на слух и отчетливо произносить часто смешиваемые звуки (с-ш, ж-з); определять место звука в слове. Продолжать развивать фонематический слух. Отрабатывать интонационную выразительность речи.

##### 3) Грамматический строй речи:

совершенствовать умение детей согласовывать в предложении существительные с числительными, существительные с прилагательным, образовывать множественное число существительных, обозначающих детенышей животных. Развивать умения пользоваться несклоняемыми существительными (метро); образовывать по образцу однокоренные слова (кот-котенок-котище), образовывать существительные с увеличительными, уменьшительными, ласкательными суффиксами и улавливать оттенки в значении слов;

познакомить с разными способами образования слов. Продолжать совершенствовать у детей умение составлять по образцу простые и сложные предложения; при инсценировках пользоваться прямой и косвенной речью.

##### 4) Связная речь:

совершенствовать диалогическую и монологическую формы речи: закреплять умения поддерживать непринужденную беседу, задавать вопросы, правильно отвечать на вопросы педагога и детей; объединять в распространенном ответе реплики других детей, отвечать на один и тот же вопрос по-разному (кратко и распространенно). Закреплять умение участвовать в общей беседе, внимательно слушать собеседника, не перебивать его, не отвлекаться. Поощрять разговоры

детей по поводу игр, прочитанных книг, просмотренных фильмов. Продолжать формировать у детей умение использовать разнообразные формулы речевого этикета, употреблять их без напоминания; формировать культуру общения: называть взрослых по имени и отчеству, на «вы», называть друг друга ласковыми именами, во время разговора не опускать голову, смотреть в лицо собеседнику, не вмешиваться в разговор взрослых. Развивать коммуникативно-речевые умения, умение связно, последовательно и выразительно пересказывать небольшие литературные произведения (сказки, рассказы) без помощи вопросов педагога, выразительно передавая диалоги действующих лиц, характеристики персонажей, формировать умение самостоятельно составлять по плану и образцу небольшие рассказы о предмете, по картине, набору картинок, составлять письма (педагогу, другу); составлять рассказы из опыта, передавая хорошо знакомые события. Формировать умение составлять небольшие рассказы творческого характера по теме, предложенной педагогом.

5) Подготовка детей к обучению грамоте;

формировать у детей умение производить анализ слов различной звуковой структуры, выделять словесное ударение и определять его место в структуре слова, качественно характеризовать выделяемые звуки (гласные, твердый согласный, мягкий согласный, ударный гласный, безударный гласный звук), правильно употреблять соответствующие термины. Познакомить детей со словесным составом предложения и звуковым составом слова.

б) Интерес к художественной литературе:

обогащать опыт восприятия жанров фольклора (потешки, песенки, прибаутки, сказки о животных, волшебные сказки) и художественной литературы (небольшие авторские сказки, рассказы, стихотворения);

развивать интерес к произведениям познавательного характера; формировать положительное эмоциональное отношение к «чтению с продолжением» (сказка-повесть, цикл рассказов со сквозным персонажем);

формировать избирательное отношение к известным произведениям фольклора и художественной литературы, поддерживать инициативу детей в выборе произведений для совместного слушания (в том числе и повторное);

формировать представления о некоторых жанровых, композиционных, языковых особенностях произведений: поговорка, загадка, считалка, скороговорка, народная сказка, рассказ, стихотворение;

углублять восприятие содержания и формы произведений (оценка характера персонажа с опорой на его портрет, поступки, мотивы поведения и другие средства раскрытия образа; ритм в поэтическом тексте; рассматривание иллюстраций разных художников к одному и тому же произведению);

совершенствовать художественно-речевые и исполнительские умения (выразительное чтение наизусть потешек, прибауток, стихотворений; выразительное чтение по ролям в инсценировках; пересказ близко к тексту);

развивать образность речи и словесное творчество (умения выделять из текста образные единицы, понимать их значение; составлять короткие рассказы по потешке, прибаутке).

*Содержание образовательной деятельности.*

1) Формирование словаря:

педагог осуществляет обогащение словаря за счет расширения представлений о явлениях социальной жизни, взаимоотношениях и характерах людей; за счет слов, обозначающих: названия профессий, учреждений, предметов и инструментов труда, техники, помогающей в работе, трудовые действия и качество их выполнения; личностные характеристики человека, его состояния и настроения, внутренние переживания; социально-нравственные категории, оттенки цвета, тонкое дифференцирование формы, размера и других признаков объекта; названия обследовательских действий, необходимых для выявления качеств и свойств предметов. Педагог закрепляет у детей умение обобщать предметы: объединять их в группы по существенным признакам.

#### 2) Звуковая культура речи:

педагог развивает у детей звуковую и интонационную культуру речи, фонематический слух, способствует освоению правильного произношения сонорных звуков ([л], [л'], [р], [р']); упражняет в чистом звукопроизношении в процессе повседневного речевого общения и при звуковом анализе слов; формирует умение использовать средства интонационной выразительности при чтении стихов, пересказе литературных произведений, в процессе общения (самостоятельное изменение темпа, ритма речи, силы и тембра голоса в зависимости от содержания).

#### 3) Грамматический строй речи:

педагог формирует у детей умение грамматически правильно использовать в речи: несклоняемые существительные, слова, имеющие только множественное или только единственное число, глаголы «одеть» и «надеть», существительные множественного числа в родительном падеже; образовывать слова, пользуясь суффиксами, приставками.

#### 4) Связная речь:

педагог способствует развитию у детей монологической речи, формирует умение замечать и доброжелательно исправлять ошибки в речи сверстников, обогащает представления детей о правилах речевого этикета, развивает умение соблюдать этику общения в условиях коллективного взаимодействия, поддерживает интерес детей к рассказыванию по собственной инициативе, поощряет использование в диалоге разных типов реплик;

педагог помогает детям осваивать этикет телефонного разговора, столового, гостевого этикета, этикет взаимодействия в общественных местах; использовать невербальные средства общения (мимика, жесты, позы); принятые нормы вежливого речевого общения; участвовать в коллективных разговорах, использовать разные виды деятельности и речевые ситуации для развития диалогической речи;

педагог формирует у детей умения самостоятельно строить игровые и деловые диалоги; пересказывать литературные произведения по ролям, по частям, правильно передавая идею и содержание, пользоваться прямой и косвенной речью; с помощью педагога определять и воспроизводить логику описательного рассказа;

в описательных рассказах о предметах, объектах и явлениях природы использовать прилагательные и наречия; сочинять сюжетные рассказы по картине, из личного опыта; с помощью педагога строить свой рассказ в соответствии с логикой повествования; в повествовании отражать типичные особенности жанра сказки или рассказа;

педагог развивает у детей речевое творчество, формирует интерес к самостоятельному сочинению, созданию разнообразных видов творческих рассказов: придумывание продолжения и окончания к рассказу, рассказы по аналогии, рассказы по плану педагога, по модели. Педагог закрепляет у детей умение внимательно выслушивать рассказы сверстников, замечать речевые ошибки и доброжелательно исправлять их; использовать элементы речи - доказательства при отгадывании загадок, в процессе совместных игр, в повседневном общении, помогает детям осваивать умения находить в текстах литературных произведений сравнения, эпитеты; использовать их при сочинении загадок, сказок, рассказов.

#### 5) Подготовка детей к обучению грамоте:

педагог помогает детям осваивать представления о существовании разных языков, термины «слово», «звук», «буква», «предложение», «гласный звук» и «согласный звук», проводить звуковой анализ слова, делить на слоги двух-, трехслоговые слова; осуществлять звуковой анализ простых трехзвуковых слов: интонационно выделять звуки в слове, различать гласные и согласные звуки, определять твердость и мягкость согласных, составлять схемы звукового состава слова; составлять предложения по живой модели; определять количество и последовательность слов в предложении. Педагог развивает мелкую моторику кистей рук детей с помощью раскрашивания, штриховки, мелких мозаик.

#### 2.1.3.7. От 6 лет до 7 лет.

В области речевого развития основными задачами образовательной деятельности являются:

##### 1) Формирование словаря:

обогащение словаря: расширять запас слов, обозначающих название предметов, действий, признаков. Закреплять у детей умения использовать в речи синонимы, существительные с обобщающими значениями. Вводить в словарь детей антонимы, многозначные слова;

активизация словаря: совершенствовать умение использовать разные части речи точно по смыслу.

##### 2) Звуковая культура речи:

совершенствовать умение различать на слух и в произношении все звуки родного языка. Отрабатывать дикцию: внятно и отчетливо произносить слова и словосочетания с естественной интонацией. Совершенствовать фонематический слух: называть слова с определенным звуком, находить слова с этим звуком в предложении, определять место звука в слове (в начале, в середине, в конце). Развивать интонационную сторону речи (мелодика, ритм, тембр, сила голоса, темп).

##### 3) Грамматический строй речи:

закреплять умение согласовывать существительные с числительными, существительные с прилагательными, образовывать по образцу существительные с суффиксами, глаголы с приставками, сравнительную и превосходную степени имен прилагательных. Совершенствовать умение детей образовывать однокоренные слова, использовать в речи сложные предложения разных видов.

##### 4) Связная речь:

совершенствовать диалогическую и монологическую формы речи. Закреплять умение отвечать на вопросы и задавать их, воспитывать культуру

речевого общения. Продолжать развивать коммуникативно-речевые умения. Продолжать учить детей самостоятельно, выразительно, последовательно, без повторов передавать содержание литературного текста, использовать в пересказе выразительные средства, характерные для произведения. Совершенствовать умение составлять рассказы о предмете, по картине, по серии сюжетных картинок. Продолжать учить детей составлять небольшие рассказы из личного опыта, творческие рассказы без наглядного материала. Закреплять умение составлять рассказы и небольшие сказки. Формировать умения строить разные типы высказывания (описание, повествование, рассуждение), соблюдая их структуру и используя разнообразные типы связей между предложениями и между частями высказывания.

5) Подготовка детей к обучению грамоте:

упражнять в составлении предложений из 2-4 слов, членении простых предложений на слова с указанием их последовательности. Формировать у детей умение делить слова на слоги, составлять слова из слогов, делить на слоги трехсложные слова с открытыми слогами; знакомить детей с буквами; читать слоги, слова, простые предложения из 2-3 слов.

б) Интерес к художественной литературе:

формировать отношение детей к книге как эстетическому объекту, поддерживать положительные эмоциональные проявления детей (радость, удовольствие при слушании произведений);

развивать интерес к изданиям познавательного и энциклопедического характера; знакомить с разнообразными по жанру и тематике художественными произведениями;

формировать положительное эмоциональное отношение к «чтению с продолжением» (сказка-повесть, цикл рассказов со сквозным персонажем);

формировать представления о жанровых, композиционных и языковых особенностях жанров литературы: литературная сказка, рассказ, стихотворение, басня, поговорка, былина, былица, былица;

углублять восприятие содержания и формы произведений (оценка характера персонажа с опорой на его портрет, поступки, мотивы поведения и другие средства раскрытия образа; развитие поэтического слуха);

поддерживать избирательные интересы детей к произведениям определенного жанра и тематики;

развивать образность речи и словесное творчество (составление сравнений, метафор, описательных и метафорических загадок, сочинение текстов сказочного и реалистического характера, создание рифмованных строк).

*Содержание образовательной деятельности.*

1) Формирование словаря:

педагог формирует у детей умения подбирать точные слова для выражения мысли; выполнять операцию классификации - деления освоенных понятий на группы на основе выявленных признаков, использовать в речи средства языковой выразительности: антонимы, синонимы, многозначные слова, метафоры, олицетворения.

2) Звуковая культура речи:

педагог способствует автоматизации и дифференциации сложных для произношения звуков в речи; проводит работу по исправлению имеющихся нарушений в звукопроизношении.

### 3) Грамматический строй речи:

педагог развивает у детей умения образовывать сложные слова посредством слияния основ, самостоятельно использовать в речи разные типы предложений в соответствии с содержанием высказывания, с помощью игр и упражнений закрепляет умения согласовывать существительные с числительными, существительные с прилагательными, образовывать по образцу существительные с суффиксами, глаголы с приставками, сравнительную и превосходную степени имен прилагательных.

### 4) Связная речь:

педагог подводит детей к осознанному выбору этикетной формы в зависимости от ситуации общения, возраста собеседника, цели взаимодействия, формирует умение использовать средства языковой выразительности при сочинении загадок, сказок, стихотворений, помогает детям осваивать умения коллективного речевого взаимодействия при выполнении поручений и игровых заданий, употреблять вариативные этикетные формулы эмоционального взаимодействия с людьми, правила этикета в новых ситуациях. Например, формирует умение представить своего друга родителям (законным представителям), сверстникам. Педагог использует речевые ситуации и совместную деятельность для формирования коммуникативно-речевых умений у детей, закрепляет у детей умение пересказывать литературные произведения по ролям, близко к тексту, от лица литературного героя, передавая идею и содержание, выразительно воспроизводя диалоги действующих лиц, подводит к пониманию и запоминанию авторских средств выразительности, использованию их при пересказе, в собственной речи, умению замечать их в рассказах сверстников;

в описательных рассказах педагог формирует у детей умения передавать эмоциональное отношение к образам, используя средства языковой выразительности: метафоры, сравнения, эпитеты, гиперболы, олицетворения; самостоятельно определять логику описательного рассказа; использовать разнообразные средства выразительности; формирует умение составлять повествовательные рассказы по картине, из личного и коллективного опыта, по набору игрушек, закрепляет у детей умение строить свой рассказ, соблюдая структуру повествования, составлять рассказы-контрастиции (сочетание описания и повествования; описания и рассуждения);

педагог развивает у детей способность самостоятельно использовать в процессе общения со взрослыми и сверстниками объяснительную речь, речь-доказательство, речевое планирование, помогает детям осваивать умения самостоятельно сочинять разнообразные виды творческих рассказов. В творческих рассказах закрепляет умение использовать личный и литературный опыт в зависимости от индивидуальных интересов и способностей; развивает у детей умение внимательно выслушивать рассказы сверстников, помогать им в случае затруднений, замечать речевые и логические ошибки, доброжелательно и конструктивно исправлять их.

### 5) Подготовка детей к обучению грамоте:



педагог продолжает формировать у детей интерес к языку, осознанное отношение к языковым явлениям, помогает освоить звуковой анализ четырехзвуковых и пятизвуковых слов; закрепляет умение интонационно выделять звуки в слове, определять их последовательность, давать им характеристику, составлять схемы слова, выделять ударный гласный звука в слове; определять количество и последовательность слов в предложении; составлять предложения с заданным количеством слов; ориентироваться на листе, выполнять графические диктанты; штриховку в разных направлениях, обводку; знать названия букв, читать слоги.

**2.1.3.8. Решение совокупных задач воспитания в рамках образовательной области «Речевое развитие»** направлено на приобщение детей к ценностям «Культура» и «Красота», что предполагает:

- владение формами речевого этикета, отражающими принятые в обществе правила и нормы культурного поведения;
- воспитание отношения к родному языку как ценности, умения чувствовать красоту языка, стремления говорить красиво (на правильном, богатом, образном языке).

#### **2.1.4. Художественно-эстетическое развитие<sup>7</sup>**

##### **2.1.4.1. От 2 месяцев до 1 года**

В области художественно-эстетического развития основными задачами образовательной деятельности являются:

1) от 2-3 до 5-6 месяцев: развивать у детей эмоциональную отзывчивость на музыку контрастного характера; формировать навык сосредоточиваться на пении взрослых и звучании музыкальных инструментов;

2) от 5-6 до 9-10 месяцев: приобщать детей к слушанию вокальной и инструментальной музыки; формировать слуховое внимание, способность прислушиваться к музыке, слушать её;

3) от 9-10 месяцев до 1 года: способствовать возникновению у детей чувства удовольствия при восприятии вокальной и инструментальной музыки; поддерживать запоминания элементарных движений, связанных с музыкой.

*Содержание образовательной деятельности.*

1) От 2-3 до 5-6 месяцев – педагог старается побудить у ребёнка эмоциональную отзывчивость на веселую и спокойную мелодию; радостное оживление при звучании плясовой мелодии. Формирует умение с помощью педагога под музыку приподнимать и опускать руки. Формирует самостоятельный навык звенеть погремушкой, колокольчиком, бубном, ударять в барабан.

2) От 5-6 до 9-10 месяцев – педагог способствует эмоциональному отклику детей на веселую, быструю, грустную, спокойную, медленную мелодии, сыгранные на разных музыкальных инструментах (дудочка, губная гармошка, металлофон и другие). Педагог формирует у детей положительную реакцию на пение взрослого, звучание музыки. Педагог поддерживает пропевание звуков и подпевание слогов. Способствует проявлению активности при восприятии плясовых мелодий. Педагог развивает умение выполнять с помощью взрослых следующие движения: хлопать в ладоши, притопывать и слегка приседать, сгибать и разгибать ноги в коленях, извлекать звуки из шумовых инструментов.

---

<sup>7</sup> ФОП ДО п. 21

3) От 9-10 месяцев до 1 года – педагог формирует у детей эмоциональную отзывчивость на музыку контрастного характера (веселая - спокойная, быстрая - медленная). Педагог пробуждает у детей интерес к звучанию металлофона, флейты, детского пианино и других. Побуждает подражать отдельным певческим интонациям взрослого (а-а-а...). Педагог поощряет отклик на песенно-игровые действия взрослых («Кукла пляшет», «Сорока-сорока», «Прятки»). Поддерживает двигательный отклик на музыку плясового характера, состоящую из двух контрастных частей (медленная и быстрая). Педагог побуждает детей активно и самостоятельно прихлопывать в ладоши, помахивать рукой, притопывать ногой, приплясывать, ударять в бубен, играть с игрушкой, игрушечным роялем.

#### **2.1.4.2. От 1 года до 2 лет.**

В области художественно-эстетического развития основными задачами образовательной деятельности являются:

1) от 1 года до 1 года 6 месяцев:

формировать у детей эмоциональный отклик на музыку (жестом, мимикой, подпеванием, движениями), желание слушать музыкальные произведения;

создавать у детей радостное настроение при пении, движениях и игровых действиях под музыку;

2) от 1 года 6 месяцев до 2 лет:

развивать у детей способность слушать художественный текст и активно (эмоционально) реагировать на его содержание;

обеспечивать возможности наблюдать за процессом рисования, лепки взрослого, вызывать к ним интерес;

поощрять у детей желание рисовать красками, карандашами, фломастерами, предоставляя возможность ритмично заполнять лист бумаги яркими пятнами, мазками, линиями;

развивать у детей умение прислушиваться к словам песен и воспроизводить звукоподражания и простейшие интонации;

развивать у детей умение выполнять под музыку игровые и плясовые движения, соответствующие словам песни и характеру музыки.

*Содержание образовательной деятельности.*

1) От 1 года до 1 года 6 месяцев - педагог приобщает детей к восприятию веселой и спокойной музыки. Формирует умение различать на слух звучание разных по тембру музыкальных инструментов (барабан, флейта или дудочка). Педагог содействует пониманию детьми содержания понравившейся песенки, помогает подпевать (как могут, умеют). Формирует у детей умение заканчивать петь вместе со взрослым. Педагог развивает у детей умение ходить под музыку, выполнять простейшие плясовые движения (пружинка, притопывание ногой, переступание с ноги на ногу, прихлопывание в ладоши, помахивание погремушкой, платочком; кружение, вращение руками - «фонарики»). В процессе игровых действий педагог развивает у детей интерес и желание передавать движения, связанные с образом (птичка, мишка, заяка).

2) От 1 года 6 месяцев до 2 лет - педагог формирует у детей эмоциональное восприятие знакомого музыкального произведения, желание дослушать его до конца. Формирует у детей умение различать тембровое звучание музыкальных

инструментов (дудочка, барабан, гармошка, флейта), показывать инструмент (один из двух или трех), на котором взрослый исполнял мелодию.

Педагог поощряет самостоятельную активность у детей (звукоподражание, подпевание слов, фраз, несложных попевок и песенок). Продолжает развивать умение у детей двигаться под музыку в соответствии с её характером, выполнять движения самостоятельно. Педагог развивает умение у детей вслушиваться в музыку и с изменением характера её звучания изменять движения (переходить с ходьбы на притопывание, кружение). Формирует у детей умение чувствовать характер музыки и передавать его игровыми действиями (мишка идет, зайка прыгает, птичка клюет).

Педагог поощряет экспериментирование детей с красками, глиной, пластилином. Педагог формирует у детей умение рисовать на больших цветных листах бумаги, обращая внимание на красоту цветных пятен. Процесс рисования, лепки носит характер совместных действий.

#### **2.1.4.3. От 2 лет до 3 лет.**

В области художественно-эстетического развития основными задачами

5) театрализованная деятельность:

- пробуждать интерес к театрализованной игре путем первого опыта общения с персонажем (кукла Катя показывает концерт), расширения контактов со взрослым (бабушка приглашает на деревенский двор);

- побуждать детей отзываться на игры-действия со звуками (живой и неживой природы), подражать движениям животных и птиц под музыку, под звучащее слово (в произведениях малых фольклорных форм);

- способствовать проявлению самостоятельности, активности в игре с персонажами-игрушками;

- развивать умение следить за действиями заводных игрушек, сказочных героев, адекватно реагировать на них;

- способствовать формированию навыка перевоплощения в образы сказочных героев;

- создавать условия для систематического восприятия театрализованных выступлений педагогического театра (взрослых).

б) культурно-досуговая деятельность:

- создавать эмоционально-положительный климат в группе и ДОУ, обеспечение у детей чувства комфортности, уюта и защищенности; формировать умение самостоятельной работы детей с художественными материалами;

- привлекать детей к активному участию в играх, театрализованных представлениях, забавах, развлечениях и праздниках;

- развивать умение следить за действиями игрушек, сказочных героев, адекватно реагировать на них;

- формировать навык перевоплощения детей в образы сказочных героев.

*Содержание образовательной деятельности.*

Приобщение к искусству.

Педагог развивает у детей художественное восприятие; воспитывает эмоциональную отзывчивость на доступные пониманию детей произведения изобразительного искусства. Знакомит с народными игрушками: дымковской, богородской, матрешкой, ванькой-встанькой и другими, соответствующими возрасту детей. Педагог обращает внимание детей на характер игрушек (веселая,

забавная и так далее), их форму, цветовое оформление. Педагог воспитывает интерес к природе и отражению представлений (впечатлений) в доступной изобразительной и музыкальной деятельности.

Изобразительная деятельность.

1) Рисование:

педагог продолжает развивать у детей художественное восприятие; способствует обогащению их сенсорного опыта путем выделения формы предметов, обведения их по контуру поочередно то одной, то другой рукой; побуждает, поощряет и подводит детей к изображению знакомых предметов, предоставляя им свободу выбора;

педагог обращает внимание детей на то, что карандаш (кисть, фломастер) оставляет след на бумаге, если провести по ней отточенным концом карандаша (фломастером, ворсом кисти); учит следить за движением карандаша по бумаге;

педагог привлекает внимание детей к изображенным ими на бумаге разнообразным линиям, конфигурациям; побуждает задумываться над тем, что они нарисовали, на что это похоже; вызывать чувство радости от штрихов и линий, которые дети нарисовали сами; педагог побуждает детей к дополнению нарисованного изображения характерными деталями; к осознанному повторению ранее получившихся штрихов, линий, пятен, форм;

педагог развивает у детей эстетическое восприятие окружающих предметов; учит детей различать цвета карандашей, фломастеров, правильно называть их; рисовать разные линии (длинные, короткие, вертикальные, горизонтальные, наклонные), пересекать их, уподобляя предметам: ленточкам, платочкам, дорожкам, ручейкам, сосулькам, заборчику и другим; подводит детей к рисованию предметов округлой формы;

при рисовании педагог формирует у ребёнка правильную позу (сидеть свободно, не наклоняться низко над листом бумаги), свободная рука поддерживает лист бумаги, на котором рисует малыш; педагог учит держать карандаш и кисть свободно: карандаш - тремя пальцами выше отточенного конца, кисть – чуть выше железного наконечника; набирать краску на кисть, макая её всем ворсом в баночку, снимать лишнюю краску, прикасаясь ворсом к краю баночки.

2) Лепка:

педагог поощряет у детей интерес к лепке; знакомит с пластическими материалами: глиной, пластилином, пластической массой (отдавая предпочтение глине); учит аккуратно пользоваться материалами; педагог учит детей отламывать комочки глины от большого куска; лепить палочки и колбаски, раскатывая комочек между ладонями прямыми движениями; соединять концы палочки, плотно прижимая их друг к другу (колечко, бараночка, колесо и так далее); педагог учит раскатывать комочек глины круговыми движениями ладоней для изображения предметов круглой формы (шарик, яблоко, ягода и другие), сплющивать комочек между ладонями (лепешки, печенье, пряники); делать пальцами углубление в середине сплющенного комочка (миска, блюдце). Педагог учит соединять две вылепленные формы в один предмет: палочка и шарик (погремушка или грибок), два шарика (неваляшка) и тому подобное. Педагог приучает детей класть глину и вылепленные предметы на дощечку или специальную заранее подготовленную клеенку.

Конструктивная деятельность.

В процессе игры с настольным и напольным строительным материалом педагог продолжает знакомить детей с деталями (кубик, кирпичик, трехгранная призма, пластина, цилиндр), с вариантами расположения строительных форм на плоскости. Педагог продолжает формировать умение у детей сооружать элементарные постройки по образцу, поддерживает желание строить что-то самостоятельно; способствует пониманию пространственных соотношений.

Педагог учит детей пользоваться дополнительными сюжетными игрушками, соразмерными масштабам построек (маленькие машинки для маленьких гаражей и тому подобное). По окончании игры приучает убирать все на место. Знакомит детей с простейшими пластмассовыми конструкторами. Учит совместно с взрослым конструировать башенки, домики, машины. В летнее время педагог развивает интерес у детей к строительным играм с использованием природного материала (песок, вода, желуди, камешки и тому подобное).

Музыкальная деятельность.

1) Слушание: педагог учит детей внимательно слушать спокойные и бодрые песни, музыкальные пьесы разного характера, понимать, о чем (о ком) поется, и эмоционально реагировать на содержание; учит детей различать звуки по высоте (высокое и низкое звучание колокольчика, фортепьяно, металлофона).

2) Пение: педагог вызывает активность детей при подпевании и пении; развивает умение подпевать фразы в песне (совместно с педагогом); поощряет сольное пение.

3) Музыкально-ритмические движения: педагог развивает у детей эмоциональность и образность восприятия музыки через движения; продолжает формировать у детей способность воспринимать и воспроизводить движения, показываемые взрослым (хлопать, притопывать ногой, полуприседать, совершать повороты кистей рук и так далее); учит детей начинать движение с началом музыки и заканчивать с её окончанием; передавать образы (птичка летает, зайка прыгает, мишка косолапый идет); педагог совершенствует умение ходить и бегать (на носках, тихо; высоко и низко поднимая ноги; прямым галопом), выполнять плясовые движения в кругу, врассыпную, менять движения с изменением характера музыки или содержания песни.

Театрализованная деятельность.

Педагог пробуждает интерес детей к театрализованной игре, создает условия для её проведения. Формирует умение следить за развитием действия в играх-драматизациях и кукольных спектаклях, созданных силами взрослых и старших детей. Педагог учит детей имитировать характерные действия персонажей (птички летают, козленок скачет), передавать эмоциональное состояние человека (мимикой, позой, жестом, движением). Знакомит детей с приемами вождения настольных кукол. Учит сопровождать движения простой песенкой. Педагог поощряет у детей желание действовать с элементами костюмов (шапочки, воротнички и так далее) и атрибутами как внешними символами роли.

Культурно-досуговая деятельность.

Педагог создает эмоционально-положительный климат в группе и ДОУ для обеспечения у детей чувства комфортности, уюта и защищенности; формирует у детей умение самостоятельной работы детей с художественными материалами. Привлекает детей к активному участию в играх с пением, театрализованных представлениях (кукольный театр; инсценирование русских народных сказок),

забавах, развлечениях (тематических, спортивных) и праздниках. Развивает умение следить за действиями игрушек, сказочных героев, адекватно реагировать на них. Формирует навык перевоплощения детей в образы сказочных героев.

#### **2.1.4.4. От 3 лет до 4 лет.**

В области художественно-эстетического развития основными задачами образовательной деятельности являются:

##### **1) приобщение к искусству:**

- продолжать развивать художественное восприятие, подводить детей к восприятию произведений искусства (разглядывать и чувствовать); воспитывать интерес к искусству;

- формировать понимание красоты произведений искусства, потребность общения с искусством;

- развивать у детей эстетические чувства при восприятии музыки, изобразительного, народного декоративно-прикладного искусства; содействовать возникновению положительного эмоционального отклика на красоту окружающего мира, выраженного в произведениях искусства;

- формировать патриотическое отношение и чувство сопричастности к природе родного края, к семье в процессе музыкальной, изобразительной, театрализованной деятельности;

- знакомить детей с элементарными средствами выразительности в разных видах искусства (музыке, изобразительном искусстве, театрализованной деятельности);

- готовить детей к посещению кукольного театра, выставки детских работ и так далее;

- приобщать детей к участию в концертах, праздниках в семье и ДООУ: исполнение танца, песни, чтение стихов;

##### **2) изобразительная деятельность:**

- формировать у детей интерес к занятиям изобразительной деятельностью; формировать у детей знания в области изобразительной деятельности; развивать у детей эстетическое восприятие;

- формировать умение у детей видеть цельный художественный образ в единстве изобразительно-выразительных средств колористической, композиционной и смысловой трактовки;

- формировать умение у детей в рисовании, лепке, аппликации изображать простые предметы и явления, передавая их образную выразительность;

- находить связь между предметами и явлениями окружающего мира и их изображениями (в рисунке, лепке, аппликации);

- развивать положительный эмоциональный отклик детей на эстетические свойства и качества предметов, на эстетическую сторону явлений природы и окружающего мира; отображать свои представления и впечатления об окружающем мире доступными графическими и живописными средствами;

- формировать у детей способы зрительного и тактильного обследования

- различных объектов для обогащения и уточнения восприятия особенностей их формы, пропорций, цвета, фактуры;

- вызывать у детей положительный эмоциональный отклик на красоту природы, произведения искусства (книжные иллюстрации, изделия народных промыслов, предметы быта и другое);
- формировать умение у детей создавать как индивидуальные, так и коллективные композиции в рисунках, лепке, аппликации;
- знакомить детей с народной игрушкой (филимоновской, дымковской, семеновской, богородской) для обогащения зрительных впечатлений и показа условно-обобщенной трактовки художественных образов;
- переводить детей от рисования-подражания к самостоятельному творчеству;

### 3) конструктивная деятельность:

- совершенствовать у детей конструктивные умения;
- формировать умение у детей различать, называть и использовать основные строительные детали (кубики, кирпичики, пластины, цилиндры, трехгранные призмы); сооружать новые постройки, используя полученные ранее умения (накладывание, приставление, прикладывание);
- формировать умение у детей использовать в постройках детали разного цвета;

### 4) музыкальная деятельность:

- развивать у детей эмоциональную отзывчивость на музыку; знакомить детей с тремя жанрами музыкальных произведений: песней, танцем, маршем;
- формировать у детей умение узнавать знакомые песни, пьесы; чувствовать характер музыки (веселый, бодрый, спокойный), эмоционально на нее реагировать; выражать свое настроение в движении под музыку;
- учить детей петь простые народные песни, попевки, прибаутки, передавая их настроение и характер;
- поддерживать детское экспериментирование с немusикальными (шумовыми, природными) и музыкальными звуками и исследования качества музыкального звука: высоты, длительности, динамики, тембра;

### 5) театрализованная деятельность:

- воспитывать у детей устойчивый интерес детей к театрализованной игре, создавать условия для её проведения;
- формировать положительные, доброжелательные, коллективные взаимоотношения;
- формировать умение следить за развитием действия в играх-драматизациях и кукольных спектаклях, созданных силами взрослых и старших детей;
- формировать умение у детей имитировать характерные действия персонажей (птички летают, козленок скачет), передавать эмоциональное состояние человека (мимикой, позой, жестом, движением).
- познакомить детей с различными видами театра (кукольным, настольным, пальчиковым, театром теней, театром на фланелеграфе);
- знакомить детей с приемами вождения настольных кукол; формировать у детей умение сопровождать движения простой песенкой; вызывать желание действовать с элементами костюмов (шапочки, воротнички и так далее) и атрибутами как внешними символами роли;

- формировать у детей интонационную выразительность речи в процессе театрально-игровой деятельности;
  - развивать у детей диалогическую речь в процессе театрально-игровой деятельности;
  - формировать у детей умение следить за развитием действия в драматизациях и кукольных спектаклях;
  - формировать у детей умение использовать импровизационные формы диалогов действующих лиц в хорошо знакомых сказках;
- б) культурно-досуговая деятельность:
- способствовать организации культурно-досуговой деятельности детей по интересам, обеспечивая эмоциональное благополучие и отдых;
  - помогать детям организовывать свободное время с интересом; создавать условия для активного и пассивного отдыха;
  - создавать атмосферу эмоционального благополучия в культурно-досуговой деятельности;
  - развивать интерес к просмотру кукольных спектаклей, прослушиванию музыкальных и литературных произведений;
  - формировать желание участвовать в праздниках и развлечениях; формировать основы праздничной культуры и навыки общения в ходе праздника и развлечения.

*Содержание образовательной деятельности.*

Приобщение к искусству.

1) Педагог подводит детей к восприятию произведений искусства, содействует возникновению эмоционального отклика на музыкальные произведения, произведения народного и профессионального изобразительного искусства. Знакомит детей с элементарными средствами выразительности в разных видах искусства (цвет, звук, форма, движение, жесты, интонация), подводит к различению видов искусства через художественный образ. Педагог формирует у детей умение сосредотачивать внимание на эстетическую сторону предметно-пространственной среды, природных явлений.

2) Педагог формирует у детей патриотическое отношение и чувства сопричастности к природе родного края, к семье в процессе музыкальной, изобразительной, театрализованной деятельности.

3) Педагог в процессе ознакомления с народным искусством: глиняными игрушками, игрушками из соломы и дерева, предметами быта и одежды; скульптурой малых форм; репродукциями картин русских художников, с детскими книгами (иллюстрации художников Ю. Васнецова, В. Сутеева, Е. Чарушина), с близкими детскому опыту живописными образами, формирует у ребёнка эстетическое и эмоционально-нравственное отношение к отражению окружающей действительности в изобразительном искусстве и художественных произведениях.

4) Педагог развивает у детей эстетическое восприятие, умение видеть красоту и своеобразие окружающего мира, вызывать у детей положительный эмоциональный отклик на красоту природы, поддерживать желание отображать полученные впечатления в продуктивных видах художественно-эстетической деятельности.

5) Педагог начинает приобщать детей к посещению кукольного театра, различных детских художественных выставок.



## Изобразительная деятельность.

Педагог формирует у детей интерес к занятиям изобразительной деятельностью; воспитывает у детей художественный вкус и чувство гармонии; продолжает развивать у детей художественное восприятие, закрепляет у детей умение выделять цвет, форму, величину как особые свойства предметов, группировать однородные предметы по нескольким сенсорным признакам: величине, форме, цвету, активно включая все органы чувств; учит детей видеть и восхищаться красотой изображенных предметов (формой, цветом) на картинах и при рассматривании народных игрушек, декоративно-прикладных изделий.

### 1) Рисование:

педагог формирует у детей интерес к рисованию; умение передавать в рисунках красоту окружающих предметов и природы (голубое небо с белыми облаками; кружащиеся на ветру и падающие на землю разноцветные листья; снежинки и тому подобное);

продолжает учить правильно держать карандаш, фломастер, кисть, не напрягая мышц и не сжимая сильно пальцы; формирует навык свободного движения руки с карандашом и кистью во время рисования; учит детей набирать краску на кисть: аккуратно обмакивать её всем ворсом в баночку с краской, снимать лишнюю краску о край баночки легким прикосновением ворса, хорошо промывать кисть, прежде чем набрать краску другого цвета; приучает детей осушать промытую кисть о мягкую тряпочку или бумажную салфетку; закрепляет знание названий цветов (красный, синий, зеленый, желтый, белый, черный); знакомит детей с оттенками (розовый, голубой, серый); педагог обращает внимание детей на подбор цвета, соответствующего изображаемому предмету; учит детей ритмичному нанесению линий, штрихов, пятен, мазков (оппадают с деревьев листочки, идет дождь, «снег, снег кружится, белая вся улица», «дождик, дождик, кап, кап, кап...»);

педагог формирует у детей умение изображать простые предметы, рисовать прямые линии (короткие, длинные) в разных направлениях, перекрещивать их (полоски, ленточки, дорожки, заборчик, клетчатый платочек и другое); подводит детей к изображению предметов разной формы (округлая, прямоугольная) и предметов, состоящих из комбинаций разных форм и линий (неваляшка, снеговик, цыпленок, тележка, вагончик и другое); формирует у детей умение создавать несложные сюжетные композиции, повторяя изображение одного предмета (елочки на нашем участке, неваляшки гуляют) или изображая разнообразные предметы, насекомых и тому подобное (в траве ползают жучки и червячки; колобок катится по дорожке и другое); учит детей располагать изображения по всему листу.

### 2) Лепка:

педагог формирует у детей интерес к лепке; закрепляет представления детей о свойствах глины, пластилина, пластической массы и способах лепки; учит детей раскатывать комочки прямыми и круговыми движениями, соединять концы получившейся палочки, сплющивать шар, сминая его ладонями обеих рук; педагог побуждает детей украшать вылепленные предметы, используя палочку с заточенным концом; учит детей создавать предметы, состоящие из 2-3 частей, соединяя их путем прижимания друг к другу; закрепляет у детей умение аккуратно пользоваться глиной, класть комочки и вылепленные предметы на дощечку; учит

детей лепить несложные предметы, состоящие из нескольких частей (неваляшка, цыпленок, пирамидка и другие); педагог предлагает объединять вылепленные фигурки в коллективную композицию (неваляшки водят хоровод, яблоки лежат на тарелке и так далее); педагог воспитывает у детей способность радоваться от восприятия результата общей работы.

### 3) Аппликация:

педагог приобщает детей к искусству аппликации, формирует интерес к этому виду деятельности; учит детей предварительно выкладывать (в определенной последовательности) на листе бумаги готовые детали разной формы, величины, цвета, составляя изображение (задуманное ребёнком или заданное педагогом), и наклеивать их; педагог учит детей аккуратно пользоваться клеем: намазывать его кисточкой тонким слоем на обратную сторону наклеиваемой фигуры (на специально приготовленной клеенке); прикладывать стороной, намазанной клеем, к листу бумаги и плотно прижимать салфеткой; педагог формирует у детей навык аккуратной работы; учит детей создавать в аппликации на бумаге разной формы (квадрат, розетка и другое) предметные и декоративные композиции из геометрических форм и природных материалов, повторяя и чередуя их по форме и цвету; развивает у детей чувство ритма; педагог закрепляет у детей знание формы предметов и их цвета;

### 4) Народное декоративно-прикладное искусство:

педагог приобщает детей к декоративной деятельности: учит украшать дымковскими узорами силуэты игрушек, вырезанных педагогом (птичка, козлик, конь и другие), и разных предметов (блюдечко, рукавички).

### Конструктивная деятельность.

Педагог учит детей простейшему анализу созданных построек; вызывает чувство радости при удавшейся постройке. Учит детей располагать кирпичики, пластины вертикально (в ряд, по кругу, по периметру четырехугольника), ставить их плотно друг к другу, на определенном расстоянии (заборчик, ворота). Педагог побуждает детей к созданию вариантов конструкций, добавляя другие детали (на столбики ворот ставить трехгранные призмы, рядом со столбами - кубики и другое). Учит детей изменять постройки двумя способами: заменяя одни детали другими или надстраивая их в высоту, длину (низкая и высокая башенка, короткий и длинный поезд). Развивает у детей желание сооружать постройки по собственному замыслу. Продолжает формировать умение у детей обыгрывать постройки, объединять их по сюжету: дорожка и дома - улица; стол, стул, диван - мебель для кукол. Педагог приучает детей после игры аккуратно складывать детали в коробки. Педагог знакомит детей со свойствами песка, снега, сооружая из них постройки.

### Музыкальная деятельность.

1) Слушание: педагог учит детей слушать музыкальное произведение до конца, понимать характер музыки, узнавать и определять, сколько частей в произведении; выражать свои впечатления после прослушивания словом, мимикой, жестом. Развивает у детей способность различать звуки по высоте в пределах октавы - септимы, замечать изменение в силе звучания мелодии (громко, тихо). Совершенствует у детей умение различать звучание музыкальных игрушек, детских музыкальных инструментов (музыкальный молоточек, шарманка, погремушка, барабан, бубен, металлофон и другие).

2) Пение: педагог способствует развитию у детей певческих навыков: петь без напряжения в диапазоне ре (ми) - ля (си), в одном темпе со всеми, чисто и ясно произносить слова, передавать характер песни (весело, протяжно, ласково, напевно).

3) Песенное творчество: педагог учит детей допевать мелодии колыбельных песен на слог «баю-баю» и веселых мелодий на слог «ля-ля». Способствует у детей формированию навыка сочинительства веселых и грустных мелодий по образцу.

4) Музыкально-ритмические движения:

педагог учит детей двигаться в соответствии с двухчастной формой музыки и силой её звучания (громко, тихо); реагировать на начало звучания музыки и её окончание. Совершенствует у детей навыки основных движений (ходьба и бег). Учит детей маршировать вместе со всеми и индивидуально, бегать легко, в умеренном и быстром темпе под музыку. Педагог улучшает качество исполнения танцевальных движений: притопывания попеременно двумя ногами и одной ногой. Развивает у детей умение кружиться в парах, выполнять прямой галоп, двигаться под музыку ритмично и согласно темпу и характеру музыкального произведения с предметами, игрушками и без них. Педагог способствует у детей развитию навыков выразительной и эмоциональной передачи игровых и сказочных образов: идет медведь, крадется кошка, бегают мышата, скачет заяка, ходит петушок, клюют зернышки цыплята, летают птички и так далее;

педагог активизирует танцевально-игровое творчество детей; поддерживает у детей самостоятельность в выполнении танцевальных движений под плясовые мелодии; учит детей точности выполнения движений, передающих характер изображаемых животных;

педагог поощряет детей в использовании песен, музыкально-ритмических движений, музыкальных игр в повседневной жизни и различных видах досуговой деятельности (праздниках, развлечениях и других видах досуговой деятельности);

5) Игра на детских музыкальных инструментах:

педагог знакомит детей с некоторыми детскими музыкальными инструментами: дудочкой, металлофоном, колокольчиком, бубном, погремушкой, барабаном, а также их звучанием; учит детей подыгрывать на детских ударных музыкальных инструментах. Формирует умение у детей сравнивать разные по звучанию детские музыкальные инструменты (предметы) в процессе манипулирования, звукоизвлечения;

поощряет детей в самостоятельном экспериментировании со звуками в разных видах деятельности, исследовании качества музыкального звука: высоты, длительности, тембра.

Театрализованная деятельность.

Педагог формирует у детей интерес к театрализованной деятельности, знакомит детей с различными видами театра (настольный, плоскостной, театр игрушек) и умением использовать их в самостоятельной игровой деятельности. Учит передавать песенные, танцевальные характеристики персонажей (ласковая кошечка, мишка косолапый, маленькая птичка и так далее). Формирует умение использовать в игре различные шапочки, воротники, атрибуты. Педагог поощряет участие детей в играх-драматизациях, формирует умение следить за сюжетом.

Культурно-досуговая деятельность.

1) Педагог организует культурно-досуговую деятельность детей по интересам, обеспечивая эмоциональное благополучие и отдых.

2) Педагог учит детей организовывать свободное время с пользой. Развивает умение проявлять интерес к различным видам досуговой деятельности (рассматривание иллюстраций, рисование, пение и так далее), создает атмосферу эмоционального благополучия. Побуждает к участию в развлечениях (играх-забавах, музыкальных рассказах, просмотрах настольного театра и так далее). Формирует желание участвовать в праздниках. Педагог знакомит с культурой поведения в ходе праздничных мероприятий.

#### **2.1.4.5. От 4 лет до 5 лет.**

В области художественно-эстетического развития основными задачами образовательной деятельности являются:

##### 1) приобщение к искусству:

– продолжать развивать у детей художественное и эстетическое восприятие в процессе ознакомления с произведениями разных видов искусства; развивать воображение, художественный вкус;

– формировать у детей умение сравнивать произведения различных видов искусства;

– развивать отзывчивость и эстетическое сопереживание на красоту окружающей действительности;

– развивать у детей интерес к искусству как виду творческой деятельности человека;

– познакомить детей с видами и жанрами искусства, историей его возникновения, средствами выразительности разных видов искусства;

– формировать понимание красоты произведений искусства, потребность общения с искусством;

– формировать у детей интерес к детским выставкам, спектаклям; желание посещать театр, музей и тому подобное;

– приобщать детей к лучшим образцам отечественного и мирового искусства, воспитывать патриотизм и чувства гордости за свою страну, край в процессе ознакомления с различными видами искусства;

##### 2) изобразительная деятельность:

– продолжать развивать интерес детей и положительный отклик к различным видам изобразительной деятельности;

– продолжать у детей развивать эстетическое восприятие, образные представления, воображение, эстетические чувства, художественно-творческие способности;

– развивать у детей художественное восприятие, умение последовательно внимательно рассматривать произведения искусства и предметы окружающего мира; соотносить увиденное с собственным опытом;

– продолжать формировать у детей умение рассматривать и обследовать предметы, в том числе с помощью рук;

– обогащать представления детей об изобразительном искусстве (иллюстрации к произведениям детской литературы, репродукции произведений живописи, народное декоративное искусство, скульптура малых форм и другое) как основе развития творчества;

- формировать у детей умение выделять и использовать средства выразительности в рисовании, лепке, аппликации;
- продолжать формировать у детей умение создавать коллективные произведения в рисовании, лепке, аппликации;
- закреплять у детей умение сохранять правильную позу при рисовании: не горбиться, не наклоняться низко над столом, к мольберту; сидеть свободно, не напрягаясь;
- приучать детей быть аккуратными: сохранять свое рабочее место в порядке, по окончании работы убирать все со стола;
- поощрять детей воплощать в художественной форме свои представления, переживания, чувства, мысли; поддерживать личностное творческое начало в процессе восприятия прекрасного и собственной изобразительной деятельности;
- развивать художественно-творческие способности у детей в различных видах изобразительной деятельности;
- создавать условия для самостоятельного художественного творчества детей; воспитывать у детей желание проявлять дружелюбие при оценке работ других детей;

### 3) конструктивная деятельность:

- продолжать развивать у детей способность различать и называть строительные детали (куб, пластина, кирпичик, брусок); использовать их с учётом конструктивных свойств (устойчивость, форма, величина);
- формировать умение у детей сооружать постройки из крупного и мелкого строительного материала;
- обучать конструированию из бумаги;
- приобщать детей к изготовлению поделок из природного материала.

### 4) музыкальная деятельность:

- продолжать развивать у детей интерес к музыке, желание её слушать, вызывать эмоциональную отзывчивость при восприятии музыкальных произведений;
- обогащать музыкальные впечатления детей, способствовать дальнейшему развитию основ музыкальной культуры;
- воспитывать слушательскую культуру детей;
- развивать музыкальность детей;
- воспитывать интерес и любовь к высокохудожественной музыке; продолжать формировать умение у детей различать средства выразительности в музыке, различать звуки по высоте;
- поддерживать у детей интерес к пению;
- способствовать освоению элементов танца и ритмопластики для создания музыкальных двигательных образов в играх, драматизациях, инсценировании;
- способствовать освоению детьми приемов игры на детских музыкальных инструментах;
- поощрять желание детей самостоятельно заниматься музыкальной деятельностью;

### 5) театрализованная деятельность:

- продолжать развивать интерес детей к театрализованной деятельности; формировать опыт социальных навыков поведения, создавать условия для развития творческой активности детей;
- учить элементам художественно-образных выразительных средств (интонация, мимика, пантомимика);
- активизировать словарь детей, совершенствовать звуковую культуру речи, интонационный строй, диалогическую речь;
- познакомить детей с различными видами театра (кукольный, музыкальный, детский, театр зверей и другое);
- формировать у детей простейшие образно-выразительные умения, имитировать характерные движения сказочных животных;
- развивать эстетический вкус, воспитывать чувство прекрасного,
- побуждать нравственно-эстетические и эмоциональные переживания;
- побуждать интерес творческим проявлениям в игре и игровому общению со сверстниками.

б) культурно-досуговая деятельность:

- развивать умение организовывать свободное время с пользой; поощрять желание заниматься интересной самостоятельной деятельностью, отмечать красоту окружающего мира (кружение снежинок, пение птиц, шелест деревьев и прочее) и передавать это в различных видах деятельности (изобразительной, словесной, музыкальной);
- развивать интерес к развлечениям, знакомящим с культурой и традициями народов страны;
- осуществлять патриотическое и нравственное воспитание, приобщать к художественной культуре, эстетико-эмоциональному творчеству;
- приобщать к праздничной культуре, развивать желание принимать участие в праздниках (календарных, государственных, народных);
- формировать чувства причастности к событиям, происходящим в стране;
- развивать индивидуальные творческие способности и художественные наклонности ребёнка;
- вовлекать детей в процесс подготовки разных видов развлечений; формировать желание участвовать в кукольном спектакле, музыкальных и литературных композициях, концертах.

*Содержание образовательной деятельности.*

Приобщение к искусству.

1) Педагог продолжает приобщать детей к восприятию искусства, развивать интерес к нему; поощряет выражение эстетических чувств, проявление эмоций при рассматривании предметов народного и декоративно-прикладного искусства, прослушивании произведений музыкального фольклора; знакомит детей с творческими профессиями (артист, художник, композитор, писатель); педагог, в процессе ознакомления детей с различными видами искусства, воспитывает патриотизм и чувства гордости за свою страну, края.

2) Педагог учит узнавать и называть предметы и явления природы, окружающей действительности в художественных образах (литература, музыка, изобразительное искусство); развивает у детей умение различать жанры и виды искусства: стихи, проза, загадки (литература), песни, танцы (музыка), картина

(репродукция), скульптура (изобразительное искусство), здание и сооружение (архитектура); учит детей выделять и называть основные средства выразительности (цвет, форма, величина, ритм, движение, жест, звук) и создавать свои художественные образы в изобразительной, музыкальной, конструктивной деятельности.

3) Педагог знакомит детей с жанрами живописи (натюрморт, пейзаж, портрет), с разными по художественному образу и настроению произведениями; знакомит детей со средствами выразительности живописи (цвет, линия, композиция); многообразием цветов и оттенков, форм, фактуры в предметах и явлениях окружающего мира.

4) Педагог знакомит детей со скульптурой, способами создания скульптуры (пластика, высекание), средствами выразительности (объемность, статика и движение, материал); особенностями её содержания – отображение животных (анималистика), портреты человека и бытовые сценки.

5) Педагог знакомит детей с архитектурой; формирует представления о том, что дома, в которых они живут (ДОУ, общеобразовательная организация, другие здания) - это архитектурные сооружения; учит видеть, что дома бывают разные по форме, высоте, длине, с разными окнами, с разным количеством этажей, подъездов и так далее; способствует развитию у детей интереса к различным строениям, расположенным вокруг ДОУ (дома, в которых живут ребёнок и его друзья, общеобразовательная организация, кинотеатр); привлекает внимание детей к сходству и различиям разных зданий, поощряет самостоятельное выделение частей здания, его особенностей; учит детей замечать различия в сходных по форме и строению зданиях (форма и величина входных дверей, окон и других частей); педагог поощряет стремление детей изображать в рисунках, аппликации реальные и сказочные строения.

6) Педагог организовывает посещение музея (совместно с родителями (законными представителями)), рассказывает о назначении музея; развивает у детей интерес к посещению кукольного театра, выставок.

7) Педагог закрепляет знания детей о книге, книжной иллюстрации; знакомит детей с библиотекой как центром хранения книг, созданных писателями и поэтами.

8) Педагог знакомит детей с произведениями народного искусства (потешки, сказки, загадки, песни, хороводы, заклички, изделия народного декоративно-прикладного искусства).

9) Педагог поощряет проявление детских предпочтений: выбор детьми любимых песен, иллюстраций, предметов народных промыслов, пояснение детьми выбора; воспитывает у детей бережное отношение к произведениям искусства.

Изобразительная деятельность.

1) Рисование:

педагог продолжает формировать у детей умение рисовать отдельные предметы и создавать сюжетные композиции, повторяя изображение одних и тех же предметов (неваляшки гуляют, деревья на нашем участке зимой, цыплята гуляют по травке) и добавляя к ним другие (солнышко, падающий снег и так далее); формирует и закрепляет у детей представления о форме предметов (круглая, овальная, квадратная, прямоугольная, треугольная), величине, расположении частей; педагог помогает детям при передаче сюжета располагать

изображения на всем листе в соответствии с содержанием действия и включенными в действие объектами; направляет внимание детей на передачу соотношения предметов по величине: дерево высокое, куст ниже дерева, цветы ниже куста; продолжает закреплять и обогащать представления детей о цветах и оттенках окружающих предметов и объектов природы; педагог формирует у детей умение к уже известным цветам и оттенкам добавить новые (коричневый, оранжевый, светло-зеленый); формирует у детей представление о том, как можно получить эти цвета; учит детей смешивать краски для получения нужных цветов и оттенков; развивает у детей желание использовать в рисовании, аппликации разнообразные цвета, обращает внимание детей на многоцветие окружающего мира; педагог закрепляет у детей умение правильно держать карандаш, кисть, фломастер, цветной мелок; использовать их при создании изображения; учит детей закрашивать рисунки кистью, карандашом, проводя линии и штрихи только в одном направлении (сверху вниз или слева направо); ритмично наносить мазки, штрихи по всей форме, не выходя за пределы контура; проводить широкие линии всей кистью, а узкие линии и точки – концом ворса кисти; закрепляет у детей умение чисто промывать кисть перед использованием краски другого цвета; к концу года педагог формирует у детей умение получать светлые и темные оттенки цвета, изменяя нажим на карандаш; формирует у детей умение правильно передавать расположение частей при рисовании сложных предметов (кукла, зайчик и другие) и соотносить их по величине.

#### 2) Народное декоративно-прикладное искусство:

педагог продолжает у детей формировать умение создавать декоративные композиции по мотивам дымковских, филимоновских узоров. Учит детей использовать дымковские и филимоновские изделия для развития эстетического восприятия прекрасного и в качестве образцов для создания узоров в стиле этих росписей (для росписи могут использоваться вылепленные детьми игрушки и силуэты игрушек, вырезанные из бумаги). Педагог знакомит детей с Городецкими изделиями. Учит детей выделять элементы городецкой росписи (бутоны, купавки, розы, листья); видеть и называть цвета, используемые в росписи.

#### 3) Лепка:

педагог продолжает развивать интерес детей к лепке; совершенствует у детей умение лепить из глины (из пластилина, пластической массы). Закрепляет у детей приемы лепки, освоенные в предыдущих группах; учит детей прищипыванию с легким оттягиванием всех краев сплюснутого шара, вытягиванию отдельных частей из целого куска, прищипыванию мелких деталей (ушки у котенка, клюв у птички). Педагог учит детей сглаживать пальцами поверхность вылепленного предмета, фигурки. Учит детей приемам вдавливания середины шара, цилиндра для получения полых форм. Знакомит с приемами использования стеки. Поощряет стремление украшать вылепленные изделия узором при помощи стеки. Педагог закрепляет у детей приемы аккуратной лепки.

#### 4) Аппликация:

педагог развивает у детей интерес к аппликации, усложняя её содержание и расширяя возможности создания разнообразных изображений. Формирует у детей умение правильно держать ножницы и пользоваться ими. Обучает детей вырезыванию, начиная с формирования навыка разрезания по прямой сначала коротких, а затем длинных полос. Учит детей составлять из полос изображения



разных предметов (забор, скамейка, лесенка, дерево, кустик и другое). Учит детей вырезать круглые формы из квадрата и овальные из прямоугольника путем скругления углов; использовать этот прием для изображения в аппликации овощей, фруктов, ягод, цветов и тому подобное. Педагог продолжает расширять количество изображаемых в аппликации предметов (птицы, животные, цветы, насекомые, дома, как реальные, так и воображаемые) из готовых форм. Учит детей преобразовывать эти формы, разрезая их на две или четыре части (круг - на полукруги, четверти; квадрат - на треугольники и так далее). Закрепляет у детей навыки аккуратного вырезывания и наклеивания. Педагог поощряет проявление активности и творчества.

### **Конструктивная деятельность.**

1) Педагог продолжает развивать у детей способность различать и называть строительные детали (куб, пластина, кирпичик, брусок); учит использовать их с учётом конструктивных свойств (устойчивость, форма, величина).

2) Педагог развивает у детей умение устанавливать ассоциативные связи, предлагая вспомнить, какие похожие сооружения дети видели. Учит анализировать образец постройки: выделять основные части, различать и соотносить их по величине и форме, устанавливать пространственное расположение этих частей относительно друг друга (в домах - стены, вверху - перекрытие, крыша; в автомобиле - кабина, кузов и так далее).

3) Педагог побуждает детей создавать постройки разной конструктивной сложности (гараж для нескольких автомашин, дом в 2-3 этажа, широкий мост для проезда автомобилей или поездов, идущих в двух направлениях и другое). Развивает у детей умение использовать в сюжетно-ролевой игре постройки из строительного материала. Учит детей самостоятельно измерять постройки (по высоте, длине и ширине), соблюдать заданный педагогом принцип конструкции (построй такой же домик, но высокий). Учит детей сооружать постройки из крупного и мелкого строительного материала, использовать детали разного цвета для создания и украшения построек.

4) Педагог учит детей договариваться о том, что они будут строить, распределять между собой материал, согласовывать действия и совместными усилиями достигать результат.

5) Педагог обучает детей конструированию из бумаги: сгибать прямоугольный лист бумаги пополам, совмещая стороны и углы (альбом, флажки для украшения участка, поздравительная открытка), приклеивать к основной форме детали (к дому - окна, двери, трубу; к автобусу - колеса; к стулу - спинку). Приобщает детей к изготовлению поделок из природного материала: коры, веток, листьев, шишек, каштанов, ореховой скорлупы, соломы (лодочки, ёжики и так далее). Учит детей использовать для закрепления частей клей, пластилин;

применять в поделках катушки, коробки разной величины и другие предметы.

### **Музыкальная деятельность.**

1) Слушание: педагог формирует навыки культуры слушания музыки (не отвлекаться, дослушивать произведение до конца); педагог знакомит детей с биографиями и творчеством русских и зарубежных композиторов, о истории создания оркестра, о истории развития музыки, о музыкальных инструментах; учит детей чувствовать характер музыки, узнавать знакомые произведения,

высказывать свои впечатления о прослушанном; учит детей замечать выразительные средства музыкального произведения: тихо, громко, медленно, быстро; развивает у детей способность различать звуки по высоте (высокий, низкий в пределах сексты, септимы); педагог учит детей выражать полученные впечатления с помощью слова, движения, пантомимы.

2) Пение: педагог учит детей выразительному пению, формирует умение петь протяжно, подвижно, согласованно (в пределах ре - си первой октавы); развивает у детей умение брать дыхание между короткими музыкальными фразами; формирует у детей умение петь мелодию чисто, смягчать концы фраз, четко произносить слова, петь выразительно, передавая характер музыки; учит детей петь с инструментальным сопровождением и без него (с помощью педагога).

3) Песенное творчество: педагог учит детей самостоятельно сочинять мелодию колыбельной песни и отвечать на музыкальные вопросы («Как тебя зовут?», «Что ты хочешь, кошечка?», «Где ты?»); формирует у детей умение импровизировать мелодии на заданный текст.

4) Музыкально-ритмические движения: педагог продолжает формировать у детей навык ритмичного движения в соответствии с характером музыки; учит детей самостоятельно менять движения в соответствии с двух- и трехчастной формой музыки; совершенствует танцевальные движения детей: прямой галоп, пружинка, кружение по одному и в парах; учит детей двигаться в парах по кругу в танцах и хороводах, ставить ногу на носок и на пятку, ритмично хлопать в ладоши, выполнять простейшие перестроения (из круга в рассыпную и обратно), подскоки; продолжает совершенствовать у детей навыки основных движений (ходьба: «торжественная», спокойная, «таинственная»; бег: легкий, стремительный).

5) Развитие танцевально-игрового творчества: педагог способствует у детей развитию эмоционально-образного исполнения музыкально-игровых упражнений (кружатся листочки, падают снежинки) и сенок, используя мимику и пантомиму (зайка веселый и грустный, хитрая лисичка, сердитый волк и так далее); учит детей инсценированию песен и постановке небольших музыкальных спектаклей.

6) Игра на детских музыкальных инструментах:

педагог формирует у детей умение подыгрывать простейшие мелодии на деревянных ложках, погремушках, барабане, металлофоне;

способствует реализации музыкальных способностей ребёнка в повседневной жизни и различных видах досуговой деятельности (праздники, развлечения и другое).

Театрализованная деятельность.

Педагог продолжает развивать и поддерживать интерес детей к театрализованной игре путем приобретения более сложных игровых умений и навыков (способность передавать художественный образ, следить за развитием и взаимодействием персонажей). Организует с детьми игровые этюды для развития восприятия, воображения, внимания, мышления. Педагог учит детей разыгрывать простые представления на основе знакомого литературного и сказочного сюжета; использовать для воплощения образа известные выразительные средства (интонацию, мимику, жест). Учит чувствовать и понимать эмоциональное состояние героя, вступать в ролевое взаимодействие с другими персонажами. Развивает навык режиссерской игры, создавая для этого специальные условия

(место, материалы, атрибуты). Побуждает детей использовать в театрализованных играх образные игрушки и различные виды театра (бибабо, настольный, плоскостной). Педагог формирует у детей умение использовать в театрализованных играх образные игрушки, самостоятельно вылепленные фигурки из глины, пластмассы, пластилина. Поощряет проявление инициативы и самостоятельности в выборе роли, сюжета, средств перевоплощения; предоставляет возможность для экспериментирования при создании одного и того же образа. Учит чувствовать и понимать эмоциональное состояние героя, вступать в ролевое взаимодействие с другими персонажами. Способствует разностороннему развитию детей в театрализованной деятельности путем прослеживания количества и характера исполняемых каждым ребёнком ролей. Педагог продолжает использовать возможности педагогического театра (взрослых) для накопления эмоционально-чувственного опыта, понимания детьми комплекса выразительных средств, применяемых в спектакле.

Культурно-досуговая деятельность.

Педагог развивает умение детей организовывать свой досуг с пользой. Осуществляет патриотическое и нравственное воспитание, приобщает к художественной культуре, эстетико-эмоциональному творчеству. Побуждает к самостоятельной организации выбранного вида деятельности (художественной, познавательной, музыкальной и другое). Вовлекает детей в процесс подготовки к развлечениям (концерт, кукольный спектакль, вечер загадок и прочее). Знакомит с традициями и культурой народов страны, воспитывает чувство гордости за свою страну (населенный пункт). Приобщает к праздничной культуре, развивает желание принимать участие в праздниках (календарных, государственных, народных). Развивает творческие способности. Активизирует желание посещать творческие объединения дополнительного образования. Педагог развивает индивидуальные творческие способности и художественные наклонности детей. Педагог привлекает детей к процессу подготовки разных видов развлечений; формирует желание участвовать в кукольном спектакле, музыкальных и литературных композициях, концертах. В процессе организации и проведения развлечений педагог заботится о формировании потребности заниматься интересным и содержательным делом.

#### **2.1.4.6. От 5 лет до 6 лет.**

В области художественно-эстетического развития основными задачами образовательной деятельности являются:

1) приобщение к искусству:

- продолжать развивать эстетическое восприятие, эстетические чувства, эмоции, эстетический вкус, интерес к искусству; умение наблюдать и оценивать прекрасное в окружающей действительности, природе;
- развивать эмоциональный отклик на проявления красоты в окружающем мире, произведениях искусства и собственных творческих работах; способствовать освоению эстетических оценок, суждений;
- формировать духовно-нравственные качества, в процессе ознакомления с различными видами искусства духовно-нравственного содержания; формировать бережное отношение к произведениям искусства; активизировать проявление эстетического отношения к окружающему миру (искусству, природе, предметам быта, игрушкам, социальным явлениям);

- развивать эстетические интересы, эстетические предпочтения, желание познавать искусство и осваивать изобразительную и музыкальную деятельность;
- продолжать развивать у детей стремление к познанию культурных традиций своего народа через творческую деятельность;
- продолжать формировать умение выделять, называть, группировать произведения по видам искусства (литература, музыка, изобразительное искусство, архитектура, балет, театр, цирк, фотография);
- продолжать знакомить детей с жанрами изобразительного и музыкального искусства; продолжать знакомить детей с архитектурой;
- расширять представления детей о народном искусстве, музыкальном фольклоре, художественных промыслах; развивать интерес к участию в фольклорных праздниках;
- продолжать формировать умение выделять и использовать в своей изобразительной, музыкальной, театрализованной деятельности средства выразительности разных видов искусства, знать и называть материалы для разных видов художественной деятельности;
- уметь называть вид художественной деятельности, профессию и людей, которые работают в том или ином виде искусства;
- поддерживать личностные проявления детей в процессе освоения искусства и собственной творческой деятельности: самостоятельность, инициативность, индивидуальность, творчество.
- организовать посещение выставки, театра, музея, цирка;

## 2) изобразительная деятельность:

- продолжать развивать интерес детей к изобразительной деятельности;
- развивать художественно-творческих способностей в продуктивных видах детской деятельности;
- обогащать у детей сенсорный опыт, развивая органы восприятия: зрение, слух, обоняние, осязание, вкус;
- закреплять у детей знания об основных формах предметов и объектов природы;
- развивать у детей эстетическое восприятие, желание созерцать красоту окружающего мира;
- в процессе восприятия предметов и явлений развивать у детей мыслительные операции: анализ, сравнение, уподобление (на что похоже), установление сходства и различия предметов и их частей, выделение общего и единичного, характерных признаков, обобщение;
- формировать умение у детей передавать в изображении не только основные свойства предметов (форма, величина, цвет), но и характерные детали, соотношение предметов и их частей по величине, высоте, расположению относительно друг друга;
- совершенствовать у детей изобразительные навыки и умения, формировать художественно-творческие способности;
- развивать у детей чувство формы, цвета, пропорций;
- поддерживать у детей стремление самостоятельно сочетать знакомые техники, помогать осваивать новые, по собственной инициативе объединять разные способы изображения;

- обогащать содержание изобразительной деятельности в соответствии с задачами познавательного и социального развития детей;
- инициировать выбор сюжетов о семье, жизни в ДООУ, а также о бытовых, общественных и природных явлениях (воскресный день в семье, группа на прогулке, профессии близких взрослых, любимые праздники, средства связи в их атрибутом воплощении, ферма, зоопарк, лес, луг, аквариум, герои и эпизоды из любимых сказок и мультфильмов);
- продолжать знакомить детей с народным декоративно-прикладным искусством (Городецкая роспись, Полховско-майданская роспись, Гжельская роспись), расширять представления о народных игрушках (городецкая игрушка, богородская игрушка, матрешка, бирюльки);
- развивать декоративное творчество детей (в том числе коллективное); поощрять детей воплощать в художественной форме свои представления, переживания, чувства, мысли; поддерживать личностное творческое начало;
- формировать у детей умение организовывать свое рабочее место, готовить все необходимое для занятий; работать аккуратно, экономно расходовать материалы, сохранять рабочее место в чистоте, по окончании работы приводить его в порядок;

### 3) конструктивная деятельность:

- продолжать развивать умение детей устанавливать связь между создаваемыми постройками и тем, что они видят в окружающей жизни; создавать
- разнообразные постройки и конструкции;
- поощрять у детей самостоятельность, творчество, инициативу, дружелюбие;

### 4) музыкальная деятельность:

- продолжать формировать у детей эстетическое восприятие музыки, умение различать жанры музыкальных произведений (песня, танец, марш);
- развивать у детей музыкальную память, умение различать на слух звуки по высоте, музыкальные инструменты;
- формировать у детей музыкальную культуру на основе знакомства с классической, народной и современной музыкой; накапливать представления о жизни и творчестве композиторов;
- продолжать развивать у детей интерес и любовь к музыке, музыкальную отзывчивость на нее;
- продолжать развивать у детей музыкальные способности детей: звуковысотный, ритмический, тембровый, динамический слух;
- развивать у детей умение творческой интерпретации музыки разными средствами художественной выразительности;
- способствовать дальнейшему развитию у детей навыков пения, движений под музыку, игры и импровизации мелодий на детских музыкальных инструментах; творческой активности детей;
- развивать у детей умение сотрудничества в коллективной музыкальной деятельности;

### 5) театрализованная деятельность:

- знакомить детей с различными видами театрального искусства (кукольный театр, балет, опера и прочее);

- знакомить детей с театральной терминологией (акт, актер, антракт, кулисы и так далее);
- развивать интерес к сценическому искусству;
- создавать атмосферу творческого выбора и инициативы для каждого ребёнка; развивать личностные качества (коммуникативные навыки, партнерские взаимоотношения);
- воспитывать доброжелательность и контактность в отношениях со сверстниками;
- развивать навыки действий с воображаемыми предметами; способствовать развитию навыков передачи образа различными способами (речь, мимика, жест, пантомима и прочее);
- создавать условия для показа результатов творческой деятельности, поддерживать инициативу изготовления декораций, элементов костюмов и атрибутов;

б) культурно-досуговая деятельность:

- развивать желание организовывать свободное время с интересом и пользой. Формировать основы досуговой культуры во время игр, творчества, прогулки и прочее;
- создавать условия для проявления культурных потребностей и интересов, а также их использования в организации своего досуга;
- формировать понятия праздничный и будний день, понимать их различия;
- знакомить с историей возникновения праздников, воспитывать бережное отношение к народным праздничным традициям и обычаям;
- развивать интерес к участию в праздничных программах и вызывать желание принимать участие в подготовке помещений к ним (украшение флажками, гирляндами, цветами и прочее);
- формировать внимание и отзывчивость к окружающим людям во время праздничных мероприятий (поздравлять, приглашать на праздник, готовить подарки и прочее);
- воспитывать интерес к народной культуре, продолжать знакомить с традициями народов страны; воспитывать интерес и желание участвовать в народных праздниках и развлечениях;
- поддерживать интерес к участию в творческих объединениях дополнительного образования в ДООУ и вне его.

*Содержание образовательной деятельности.*

Приобщение к искусству.

1) Педагог продолжает формировать у детей интерес к музыке, живописи, народному искусству, воспитывать бережное отношение к произведениям искусства. Развивает у детей эстетические чувства, эмоции, эстетический вкус, эстетическое восприятие произведений искусства, формирует умение выделять их выразительные средства. Учит соотносить художественный образ и средства выразительности, характеризующие его в разных видах искусства, подбирать материал и пособия для самостоятельной художественной деятельности. Формирует у детей умение выделять, называть, группировать произведения по видам искусства: литература, музыка, изобразительное искусство, архитектура, театр, цирк.

2) Педагог продолжает развивать у детей стремление к познанию культурных традиций через творческую деятельность (изобразительную, музыкальную, театрализованную, культурно-досуговую).

3) Педагог формирует духовно-нравственные качества в процессе ознакомления с различными видами искусства духовно-нравственного содержания;

4) Педагог продолжает знакомить детей (без запоминания) с видами изобразительного искусства: графика, декоративно-прикладное искусство, живопись, скульптура, фотоискусство. Педагог продолжает знакомить детей с основными жанрами изобразительного искусства: натюрморт, пейзаж, портрет. Формирует у детей умение выделять и использовать в своей изобразительной, музыкальной, театрализованной деятельности средства выразительности разных видов искусства, называть материалы для разных видов художественной деятельности.

5) Педагог знакомит детей с произведениями живописи (И.И. Шишкин, И.И. Левитан, В.А. Серов, И.Э. Грабарь, П.П. Кончаловский и другими), изображением родной природы в картинах художников. Расширяет представления о графике (ее выразительных средствах). Знакомит с творчеством художников-иллюстраторов детских книг (Ю.А. Васнецов, Е.М. Рачев, Е.И. Чарушин, И.Я. Билибин и другие). Знакомит с творчеством русских и зарубежных композиторов, а также детских композиторов-песенников (И.С. Бах, В.А. Моцарт, П.И. Чайковский, М.И. Глинка, С.С. Прокофьев, В.Я. Шаинский и другими).

6) Педагог продолжает знакомить детей с архитектурой. Закрепляет у детей знания о том, что существуют различные по назначению здания: жилые дома, магазины, театры, кинотеатры и другое. Обращает внимание детей на сходства и различия архитектурных сооружений одинакового назначения: форма, пропорции (высота, длина, украшения – декор и так далее). Подводит детей к пониманию зависимости конструкции здания от его назначения: жилой дом, театр, храм и так далее. Развивает у детей наблюдательность, учит внимательно рассматривать здания, замечать их характерные особенности, разнообразие пропорций, конструкций, украшающих деталей. При чтении литературных произведений, сказок обращает внимание детей на описание сказочных домиков (теремок, рукавичка, избушка на курьих ножках), дворцов.

7) Расширяет представления детей о народном искусстве, фольклоре, музыке и художественных промыслах. Педагог знакомит детей с видами и жанрами фольклора. Поощряет участие детей в фольклорных развлечениях и праздниках.

8) Педагог поощряет активное участие детей в художественной деятельности как по собственному желанию, так и под руководством взрослых.

9) Педагог расширяет представления детей о творческих профессиях, их значении, особенностях: художник, композитор, музыкант, актер, артист балета и другие. Педагог закрепляет и расширяет знания детей о телевидении, музеях, театре, цирке, кино, библиотеке; формирует желание посещать их.

Изобразительная деятельность.

1) Педагог продолжает развивать интерес детей к изобразительной деятельности. Выявляет задатки у детей и развивает на их основе художественно-творческие способности в продуктивных видах детской деятельности. Педагог обогащает сенсорный опыт детей; закрепляет знания об основных формах

предметов и объектов природы. Развивает у детей эстетическое восприятие, учит созерцать красоту окружающего мира. Развивает у детей способность наблюдать, всматриваться (вслушиваться) в явления и объекты природы, замечать их изменения (например, как изменяются форма и цвет медленно плывущих облаков, как постепенно раскрывается утром и закрывается вечером венчик цветка, как изменяется освещение предметов на солнце и в тени). В процессе восприятия предметов и явлений развивает у детей мыслительные операции: анализ, сравнение, уподобление (на что похоже), установление сходства и различия

предметов и их частей, выделение общего и единичного, характерных признаков, обобщения. Развивает у детей чувство формы, цвета, пропорций, учит передавать в изображении основные свойства предметов (форма, величина, цвет), характерные детали, соотношение предметов и их частей по величине, высоте, расположению относительно друг друга. Педагог продолжает совершенствовать умение детей рассматривать работы (рисунки, лепку, аппликации), радоваться достигнутому результату, замечать и выделять выразительные решения изображений.

Предметное рисование: педагог продолжает совершенствовать у детей умение передавать в рисунке образы предметов, объектов, персонажей сказок, литературных произведений. Обращает внимание детей на отличия предметов по форме, величине, пропорциям частей; побуждает их передавать эти отличия в рисунках. Учит передавать положение предметов в пространстве на листе бумаги, обращает внимание детей на то, что предметы могут по-разному располагаться на плоскости (стоять, лежать, менять положение: живые существа могут двигаться, менять позы, дерево в ветреный день - наклоняться и так далее). Учит детей передавать движения фигур. Способствует у детей овладению композиционным умениям: учит располагать предмет на листе с учётом его пропорций (если предмет вытянут в высоту, располагать его на листе по вертикали; если он вытянут в ширину, например, не очень высокий, но длинный дом, располагать его по горизонтали). Закрепляет у детей способы и приемы рисования различными изобразительными материалами (цветные карандаши, гуашь, акварель, цветные мелки, пастель, сангина, угольный карандаш, фломастеры, разнообразные кисти и тому подобное). Выбатывает у детей навыки рисования контура предмета простым карандашом с легким нажимом на него, чтобы при последующем закрашивании изображения не оставалось жестких, грубых линий, пачкающих рисунок.

Педагог учит детей рисовать акварелью в соответствии с её спецификой (прозрачностью и легкостью цвета, плавностью перехода одного цвета в другой). Учит рисовать кистью разными способами: широкие линии - всем ворсом, тонкие - концом кисти; наносить мазки, прикладывая кисть всем ворсом к бумаге, рисовать концом кисти мелкие пятнышки. Педагог закрепляет знания детей об уже известных цветах, знакомить с новыми цветами (фиолетовый) и оттенками (голубой, розовый, темно-зеленый, сиреневый), развивать чувство цвета. Учит детей смешивать краски для получения новых цветов и оттенков (при рисовании гуашью) и высветлять цвет, добавляя в краску воду (при рисовании акварелью). При рисовании карандашами учит передавать оттенки цвета, регулируя нажим на карандаш. В карандашном исполнении дети могут, регулируя нажим, передать до трех оттенков цвета.



Сюжетное рисование: педагог учит детей создавать сюжетные композиции на темы окружающей жизни и на темы литературных произведений («Кого встретил Колобок», «Два жадных медвежонка», «Где обедал воробей?» и другие). Развивает у детей композиционные умения, учит располагать изображения на полосе внизу листа, по всему листу. Обращает внимание детей на соотношение по величине разных предметов в сюжете (дома большие, деревья высокие и низкие; люди меньше домов, но больше растущих на лугу цветов). Педагог учит располагать на рисунке предметы так, чтобы они загоразживали друг друга (растущие перед домом деревья и частично его загоразживающие и тому подобное).

Декоративное рисование: педагог продолжает знакомить детей с изделиями народных промыслов, закрепляет и углубляет знания о дымковской и филимоновской игрушках и их росписи; предлагает создавать изображения по мотивам народной декоративной росписи, знакомит с её цветовым строем и элементами композиции, поощряет детей за разнообразие используемых элементов. Продолжает знакомить детей с городецкой росписью, её цветовым решением, спецификой создания декоративных цветов (как правило, не чистых тонов, а оттенков), учит использовать для украшения оживки. Продолжает знакомить детей с росписью Полхов-Майдана. Педагог включает городецкую и полхов-майданскую роспись в творческую работу детей, помогает осваивать специфику этих видов росписи. Знакомит детей с региональным (местным) декоративным искусством. Учит детей составлять узоры по мотивам городецкой, полхов-майданской, гжельской росписи: знакомит с характерными элементами (бутоны, цветы, листья, травка, усики, завитки, оживки). Педагог учит создавать узоры на листах в форме народного изделия (поднос, солонка, чашка, розетка и другое). Для развития творчества в декоративной деятельности, педагог учит детей использовать декоративные ткани, предоставляя детям бумагу в форме одежды и головных уборов (кокошник, платок, свитер и другое), предметов быта (салфетка, полотенце), учит ритмично располагать узор. Педагог предлагает детям расписывать бумажные силуэты и объемные фигуры.

## 2) Лепка:

педагог продолжает знакомить детей с особенностями лепки из глины, пластилина и пластической массы. Развивает у детей умение лепить с натуры и по представлению знакомые предметы (овощи, фрукты, грибы, посуда, игрушки); передавать их характерные особенности. Педагог продолжает формировать умение у детей лепить посуду из целого куска глины и пластилина ленточным способом. Закрепляет у детей умение лепить предметы пластическим, конструктивным и комбинированным способами. Учит сглаживать поверхность формы, делать предметы устойчивыми. Учит детей передавать в лепке выразительность образа, лепить фигуры человека и животных в движении, объединять небольшие группы предметов в несложные сюжеты (в коллективных композициях): «Курица с цыплятами», «Два жадных медвежонка нашли сыр», «Дети на прогулке» и другие. Формировать у детей умения лепить по представлению героев литературных произведений (Медведь и Колобок, Лиса и Зайчик, Машенька и Медведь и тому подобное). Педагог развивает у детей творчество, инициативу. Продолжает формировать у детей умение лепить мелкие детали; пользуясь стеклой, наносить рисунок чешуек у рыбки, обозначать глаза,

шерсть животного, перышки птицы, узор, складки на одежде людей и тому подобное. Продолжает формировать у детей технические умения и навыки работы с разнообразными материалами для лепки; побуждает использовать дополнительные материалы (косточки, зернышки, бусинки и так далее). Педагог закрепляет у детей навыки аккуратной лепки. Закрепляет у детей навык тщательно мыть руки по окончании лепки.

Декоративная лепка: педагог продолжает знакомить детей с особенностями декоративной лепки. Формирует у детей интерес и эстетическое отношение к предметам народного декоративно-прикладного искусства. Учит детей лепить птиц, животных, людей по типу народных игрушек (дымковской, филимоновской, каргопольской и другие). Формирует у детей умение украшать узорами предметы декоративного искусства. Учит детей расписывать изделия гуашью, украшать их наклепами и углубленным рельефом, использовать стеку. Педагог учит детей обмакивать пальцы в воду, чтобы сгладить неровности вылепленного изображения, когда это необходимо для передачи образа.

### 3) Аппликация:

педагог закрепляет умение детей создавать изображения (разрезать бумагу на короткие и длинные полоски; вырезать круги из квадратов, овалы из прямоугольников, преобразовывать одни геометрические фигуры в другие: квадрат - в два - четыре треугольника, прямоугольник - в полоски, квадраты или маленькие прямоугольники), создавать из этих фигур изображения разных предметов или декоративные композиции. Учит детей вырезать одинаковые фигуры или их детали из бумаги, сложенной гармошкой, а симметричные изображения - из бумаги, сложенной пополам (стакан, ваза, цветок и другое). С целью создания выразительного образа, педагог учит детей приему обрывания. Побуждает детей создавать предметные и сюжетные композиции, дополнять их деталями, обогащающими изображения. Педагог формирует у детей аккуратное и бережное отношение к материалам.

### 4) Прикладное творчество:

педагог совершенствует у детей умение работать с бумагой: сгибать лист вчетверо в разных направлениях; работать по готовой выкройке (шапочка, лодочка, домик, кошелек). Закрепляет у детей умение создавать из бумаги объемные фигуры: делить квадратный лист на несколько равных частей, сглаживать сгибы, надрезать по сгибам (домик, корзинка, кубик). Закрепляет умение детей делать игрушки, сувениры из природного материала (шишки, ветки, ягоды) и других материалов (катушки, проволока в цветной обмотке, пустые коробки и другое), прочно соединяя части. Формирует умение самостоятельно создавать игрушки для сюжетно-ролевых игр (флажки, сумочки, шапочки, салфетки и другое); сувениры для родителей (законных представителей), сотрудников ДОУ, елочные украшения. Педагог привлекает детей к изготовлению пособий для занятий и самостоятельной деятельности (коробки, счетный материал), ремонту книг, настольно-печатных игр. Закрепляет умение детей экономно и рационально расходовать материалы.

### Конструктивная деятельность.

Педагог учит детей выделять основные части и характерные детали конструкций. Помогает детям анализировать сделанные педагогом поделки и постройки; на основе анализа находить конструктивные решения и планировать

создание собственной постройки. Знакомит детей с новыми деталями: разнообразными по форме и величине пластинами, брусками, цилиндрами, конусами и другое. Учит детей заменять одни детали другими. Педагог формирует у детей умение создавать различные по величине и конструкции постройки одного и того же объекта. Учит детей строить по рисунку, самостоятельно подбирать необходимый строительный материал. Продолжает развивать у детей умение работать коллективно, объединять свои поделки в соответствии с общим замыслом, договариваться, кто какую часть работы будет выполнять.

Музыкальная деятельность.

1) Слушание: педагог учит детей различать жанры музыкальных произведений (песня, танец, марш). Совершенствует у детей музыкальную память через узнавание мелодий по отдельным фрагментам произведения (вступление, заключение, музыкальная фраза). Развивает у детей навык различения звуков по высоте в пределах квинты, звучания музыкальных инструментов (клавишно-ударные и струнные: фортепиано, скрипка, виолончель, балалайка). Знакомит с творчеством некоторых композиторов.

2) Пение: педагог формирует у детей певческие навыки, умение петь легким звуком в диапазоне от «ре» первой октавы до «до» второй октавы, брать дыхание перед началом песни, между музыкальными фразами, произносить отчетливо слова, своевременно начинать и заканчивать песню, эмоционально передавать характер мелодии, петь умеренно, громко и тихо. Способствует развитию у детей навыков сольного пения, с музыкальным сопровождением и без него. Педагог содействует проявлению у детей самостоятельности и творческому исполнению песен разного характера. Развивает у детей песенный музыкальный вкус.

3) Песенное творчество: педагог учит детей импровизировать мелодию на заданный текст. Учит детей сочинять мелодии различного характера: ласковую колыбельную, задорный или бодрый марш, плавный вальс, веселую плясовую.

4) Музыкально-ритмические движения: педагог развивает у детей чувство ритма, умение передавать через движения характер музыки, её эмоционально-образное содержание. Учит детей свободно ориентироваться в пространстве, выполнять простейшие перестроения, самостоятельно переходить от умеренного к быстрому или медленному темпу, менять движения в соответствии с музыкальными фразами. Педагог способствует у детей формированию навыков исполнения танцевальных движений (поочередное выбрасывание ног вперед в прыжке; приставной шаг с приседанием, с продвижением вперед, кружение; приседание с выставлением ноги вперед). Знакомит детей с русским хороводом, пляской, а также с танцами других народов. Продолжает развивать у детей навыки инсценирования песен; учит изображать сказочных животных и птиц (лошадка, коза, лиса, медведь, заяц, журавль, ворон и другие) в разных игровых ситуациях.

5) Музыкально-игровое и танцевальное творчество: педагог развивает у детей танцевальное творчество; помогает придумывать движения к пляскам, танцам, составлять композицию танца, проявляя самостоятельность в творчестве. Учит детей самостоятельно придумывать движения, отражающие содержание песни. Побуждает детей к инсценированию содержания песен, хороводов.

6) Игра на детских музыкальных инструментах: педагог учит детей исполнять простейшие мелодии на детских музыкальных инструментах; знакомые песенки индивидуально и небольшими группами, соблюдая при этом общую

динамику и темп. Развивает творчество детей, побуждает их к активным самостоятельным действиям.

Педагог активизирует использование детьми различных видов музыки в повседневной жизни и различных видах досуговой деятельности для реализации музыкальных способностей ребёнка.

**Театрализованная деятельность.**

Педагог продолжает знакомить детей с различными видами театрального искусства (кукольный театр, балет, опера и прочее); расширяет представления детей в области театральной терминологии (акт, актер, антракт, кулисы и так далее). Способствует развитию интереса к сценическому искусству, создает атмосферу творческого выбора и инициативы для каждого ребёнка, поддерживает различные творческие группы детей. Развивает личностные качества (коммуникативные навыки, партнёрские взаимоотношения). Способствует развитию навыков передачи образа различными способами (речь, мимика, жест, пантомима и прочее). Создает условия для показа результатов творческой деятельности, поддерживает инициативу изготовления декораций, элементов костюмов и атрибутов.

**Культурно-досуговая деятельность.**

Педагог развивает желание детей проводить свободное время с интересом и пользой, реализуя собственные творческие потребности (чтение книг, рисование, пение и так далее). Формирует у детей основы праздничной культуры. Знакомит с историей возникновения праздников, учит бережно относиться к народным праздничным традициям и обычаям. Поддерживает желание участвовать в оформлении помещений к празднику. Формирует внимание и отзывчивость ко всем участникам праздничного действия (сверстники, педагоги, гости). Педагог знакомит с русскими народными традициями, а также с обычаями других народов страны. Поощряет желание участвовать в народных праздниках и развлечениях.

#### **2.1.4.7. От 6 лет до 7 лет.**

В области художественно-эстетического развития основными задачами образовательной деятельности являются:

1) приобщение к искусству:

- продолжать развивать у детей интерес к искусству, эстетический вкус; формировать у детей предпочтения в области музыкальной, изобразительной, театрализованной деятельности;
- воспитывать уважительное отношение и чувство гордости за свою страну, в процессе ознакомления с разными видами искусства;
- закреплять знания детей о видах искусства (изобразительное, декоративноприкладное искусство, музыка, архитектура, театр, танец, кино, цирк);
- формировать у детей духовно-нравственные качества и чувства сопричастности к культурному наследию, традициям своего народа в процессе ознакомления с различными видами и жанрами искусства;
- формировать чувство патриотизма и гражданственности в процессе ознакомления с различными произведениями музыки, изобразительного искусства гражданственно-патриотического содержания;
- формировать гуманное отношение к людям и окружающей природе; формировать духовно-нравственное отношение и чувство сопричастности к культурному наследию своего народа;

- закреплять у детей знания об искусстве как виде творческой деятельности людей;
- помогать детям различать народное и профессиональное искусство; формировать у детей основы художественной культуры; расширять знания детей об изобразительном искусстве, музыке, театре; расширять знания детей о творчестве известных художников и композиторов; расширять знания детей о творческой деятельности, её особенностях; называть виды художественной деятельности, профессию деятеля искусства;
- организовать посещение выставки, театра, музея, цирка (совместно с родителями (законными представителями));

## 2) изобразительная деятельность:

- формировать у детей устойчивый интерес к изобразительной деятельности; развивать художественный вкус, творческое воображение, наблюдательность и любознательность;
- обогащать у детей сенсорный опыт, включать в процесс ознакомления с предметами движения рук по предмету;
- продолжать развивать у детей образное эстетическое восприятие, образные представления, формировать эстетические суждения; аргументированно и развернуто оценивать изображения, созданные как самим ребёнком, так и его сверстниками, обращая внимание на обязательность доброжелательного и уважительного отношения к работам товарищей;
- показывать детям, чем отличаются одни произведения искусства от других как по тематике, так и по средствам выразительности; называть, к каким видам и жанрам изобразительного искусства они относятся, обсуждать их содержание, поощрять индивидуальные оценки детьми этих произведений;
- формировать у детей эстетическое отношение к предметам и явлениям окружающего мира, произведениям искусства, к художественно-творческой деятельности;
- воспитывать самостоятельность; активно и творчески применять ранее усвоенные способы изображения в рисовании, лепке и аппликации, используя выразительные средства;
- создавать условия для свободного, самостоятельного, разнопланового экспериментирования с художественными материалами;
- поощрять стремление детей сделать свое произведение красивым, содержательным, выразительным;
- поощрять стремление детей делать самостоятельный выбор, помогать другому, уважать и понимать потребности другого человека, бережно относиться к продуктам его труда;
- продолжать учить детей рисовать с натуры; развивать аналитические способности, умение сравнивать предметы между собой, выделять особенности каждого предмета; совершенствовать умение изображать предметы, передавая их форму, величину, строение, пропорции, цвет, композицию;
- развивать художественно-творческие способности детей в изобразительной деятельности;
- продолжать развивать у детей коллективное творчество;

- воспитывать у детей стремление действовать согласованно, договариваться о том, кто какую часть работы будет выполнять, как отдельные изображения будут объединяться в общую картину;
- формировать у детей умение замечать недостатки своих работ и исправлять их; вносить дополнения для достижения большей выразительности создаваемого образа;
- организовывать участие детей в создании индивидуальных творческих работ и тематических композиций к праздничным утренникам и развлечениям, художественных проектах);

### 3) конструктивная деятельность:

- формировать умение у детей видеть конструкцию объекта и анализировать её основные части, их функциональное назначение;
- закреплять у детей навыки коллективной работы: умение распределять обязанности, работать в соответствии с общим замыслом, не мешая друг другу; развивать у детей интерес к конструктивной деятельности; знакомить детей с различными видами конструкторов;
- знакомить детей с профессиями дизайнера, конструктора, архитектора, строителя и прочее;
- развивать у детей художественно-творческие способности и самостоятельную творческую конструктивную деятельность детей;

### 4) музыкальная деятельность:

- воспитывать гражданско-патриотические чувства через изучение Государственного гимна Российской Федерации;
- продолжать приобщать детей к музыкальной культуре, воспитывать музыкально-эстетический вкус;
- развивать детское музыкально-художественное творчество, реализация самостоятельной творческой деятельности детей; удовлетворение потребности в самовыражении;
- развивать у детей музыкальные способности: поэтический и музыкальный слух, чувство ритма, музыкальную память;
- продолжать обогащать музыкальные впечатления детей, вызывать яркий эмоциональный отклик при восприятии музыки разного характера;
- формирование у детей основы художественно-эстетического восприятия мира, становление эстетического и эмоционально-нравственного отношения к отражению окружающей действительности в музыке;
- совершенствовать у детей звуковысотный, ритмический, тембровый и динамический слух; способствовать дальнейшему формированию певческого голоса;
- развивать у детей навык движения под музыку; обучать детей игре на детских музыкальных инструментах; знакомить детей с элементарными музыкальными понятиями; формировать у детей умение использовать полученные знания и навыки в быту и на досуге;

### 5) театрализованная деятельность:

- продолжать приобщение детей к театральному искусству через знакомство с историей театра, его жанрами, устройством и профессиями;

- продолжать знакомить детей с разными видами театрализованной деятельности;
- развивать у детей умение создавать по предложенной схеме и словесной инструкции декорации и персонажей из различных материалов (бумага, ткань, бросового материала и прочее);
- продолжать развивать у детей умение передавать особенности характера персонажа с помощью мимики, жеста, движения и интонационно-образной речи;
- продолжать развивать навыки кукловодства в различных театральных системах (перчаточными, тростевыми, марионеткам и так далее);
- формировать умение согласовывать свои действия с партнерами, приучать правильно оценивать действия персонажей в спектакле;
- поощрять желание разыгрывать в творческих театральных, режиссерских играх и играх драматизациях сюжетов сказок, литературных произведений, внесение в них изменений и придумывание новых сюжетных линий, введение новых персонажей, действий;
- поощрять способность творчески передавать образ в играх драматизациях, спектаклях;

б) культурно-досуговая деятельность:

- продолжать формировать интерес к полезной деятельности в свободное время (отдых, творчество, самообразование);
- развивать желание участвовать в подготовке и участии в развлечениях, соблюдать культуру общения (доброжелательность, отзывчивость, такт, уважение);
- расширять представления о праздничной культуре народов России, поддерживать желание использовать полученные ранее знания и навыки в праздничных мероприятиях (календарных, государственных, народных);
- воспитывать уважительное отношение к своей стране в ходе предпраздничной подготовки;
- формировать чувство удовлетворения от участия в коллективной досуговой деятельности;
- поощрять желание детей посещать объединения дополнительного образования различной направленности (танцевальный кружок, хор, изостудия и прочее).

*Содержание образовательной деятельности.*

Приобщение к искусству.

1) Педагог продолжает развивать у детей эстетическое восприятие, художественный вкус, эстетическое отношение к окружающему, к искусству и художественной деятельности; умение самостоятельно создавать художественные образы в разных видах деятельности. Поощряет активное участие детей в художественной деятельности по собственному желанию и под руководством взрослого.

2) Педагог воспитывает гражданско-патриотические чувства средствами различных видов и жанров искусства.

3) Педагог продолжает знакомить детей с историей и видами искусства (декоративно-прикладное, изобразительное искусство, литература, музыка, архитектура, театр, танец, кино, цирк); формирует умение различать народное и профессиональное искусство.

4) Педагог воспитывает интерес к национальным и общечеловеческим ценностям, культурным традициям народа в процессе знакомства с классической и народной музыкой, с шедеврами изобразительного искусства и народным декоративно-прикладным искусством. Воспитывает любовь и бережное отношение к произведениям искусства.

5) Педагог формирует у детей основы художественной культуры, закрепляет знания об искусстве как виде творческой деятельности людей, организует посещение выставки, театра, музея, цирка (совместно с родителями (законными представителями)).

6) Педагог расширяет представления детей о творческих профессиях (художник, композитор, артист, танцор, певец, пианист, скрипач, режиссер, директор театра, архитектор и тому подобное).

7) Педагог формирует представление о значении органов чувств человека для художественной деятельности, формирует умение соотносить органы чувств с видами искусства (музыку слушают, картины рассматривают, стихи читают и слушают и так далее).

8) Педагог расширяет знания детей об основных видах изобразительного искусства (живопись, графика, скульптура), развивает художественное восприятие, расширяет первичные представления об основных живописных жанрах (портрет, пейзаж, натюрморт, батальная и жанровая живопись). Продолжает знакомить детей с произведениями живописи: И.И. Шишкин, И.И. Левитан, А.К. Саврасов, А.А. Пластов, В.М. Васнецов и другие. Расширять представления о художниках - иллюстраторах детской книги (И.Я. Билибин, Ю.А. Васнецов, В.М. Конашевич, В.В. Лебедев, Т.А. Маврина, Е.И. Чарушин и другие).

9) Педагог продолжает знакомить детей с творчеством русских композиторов (Н.А. Римский-Корсаков, П.И. Чайковский, М.И. Глинка, А.П. Бородин и другие), зарубежных композиторов (А. Вивальди, Ф. Шуберт, Э. Григ, К. Сен-Санс другие), композиторов-песенников (Г. А. Струве, А. Л. Рыбников, Г.И. Гладков, М.И. Дунаевский и другие).

10) Педагог обогащает представления детей о скульптуре малых форм, выделяя образные средства выразительности (форму, пропорции, цвет, характерные детали, позы, движения и другое). Продолжает знакомить детей с народным декоративно-прикладным искусством (гжельская, хохломская, жостовская, мезенская роспись), с керамическими изделиями, народными игрушками. Расширяет представления о разнообразии народного искусства, художественных промыслов (различные виды материалов, разные регионы страны и мира). Воспитывает интерес к искусству родного края.

11) Педагог продолжает знакомить детей с архитектурой, закрепляет и обогащает знания детей о том, что существуют здания различного назначения (жилые дома, магазины, кинотеатры, ДОУ, общеобразовательные организации и другое). Развивает умение выделять сходство и различия архитектурных сооружений одинакового назначения. Формирует умение выделять одинаковые части конструкции и особенности деталей. Знакомит детей со спецификой храмовой архитектуры: купол, арки, аркатурный пояс по периметру здания, барабан (круглая часть под куполом) и так далее. Знакомит с архитектурой с опорой на региональные особенности местности, в которой живут дети. Рассказывает детям о том, что, как и в каждом виде искусства, в архитектуре есть



памятники, которые известны во всем мире: в России это Кремль, собор Василия Блаженного, Зимний дворец, Исаакиевский собор, Петергоф, памятники Золотого кольца и другие - в каждом городе свои. Развивает умения передавать в художественной деятельности образы архитектурных сооружений, сказочных построек. Поощряет стремление изображать детали построек (наличники, резной подзор по контуру крыши).

12) Педагог поощряет желание детей посещать выставки, спектакли детского театра, музея, цирка. Педагог развивает у детей умение выражать в речи свои впечатления, высказывать суждения, оценки.

Изобразительная деятельность.

1) Предметное рисование: педагог совершенствует у детей умение изображать предметы по памяти и с натуры; развивает наблюдательность, способность замечать характерные особенности предметов и передавать их

средствами рисунка (форма, пропорции, расположение на листе бумаги). Педагог совершенствует у детей технику изображения. Продолжает развивать у детей свободу и одновременно точность движений руки под контролем зрения, их плавность, ритмичность. Педагог расширяет набор материалов, которые дети могут использовать в рисовании (гуашь, акварель, сухая и жирная пастель, сангина, угольный карандаш и другое). Предлагает детям соединять в одном рисунке разные материалы для создания выразительного образа. Учит детей новым способам работы с уже знакомыми материалами (например, рисовать акварелью по сырому слою); разным способам создания фона для изображаемой картины: при рисовании акварелью и гуашью - до создания основного изображения; при рисовании пастелью и цветными карандашами фон может быть подготовлен как в начале, так и по завершении основного изображения. Продолжает формировать у детей умение свободно владеть карандашом при выполнении линейного рисунка, учит детей плавным поворотам руки при рисовании округлых линий, завитков в разном направлении (от веточки и от конца завитка к веточке, вертикально и горизонтально), учит детей осуществлять движение всей рукой при рисовании длинных линий, крупных форм, одними пальцами - при рисовании небольших форм и мелких деталей, коротких линий, штрихов, травки (хохлома), оживок (городец) и тому подобного. Педагог учит детей видеть красоту созданного изображения и в передаче формы, плавности, слитности линий или их тонкости, изящности, ритмичности расположения линий и пятен, равномерности закрашивания рисунка; чувствовать плавные переходы оттенков цвета, получившиеся при равномерном закрашивании и регулировании нажима на карандаш. Развивает у детей представление о разнообразии цветов и оттенков, опираясь на реальную окраску предметов, декоративную роспись, сказочные сюжеты; формирует умение создавать цвета и оттенки. Педагог постепенно подводит детей к обозначению цветов, например, включающих два оттенка (желто-зеленый, серо-голубой) или уподобленных природным (малиновый, персиковый и тому подобное). Обращает их внимание на изменчивость цвета предметов (например, в процессе роста помидоры зеленые, а созревшие - красные). Учит детей замечать изменение цвета в природе в связи с изменением погоды (небо голубое в солнечный день и серое в пасмурный). Развивает цветовое восприятие в целях обогащения колористической гаммы рисунка. Учит детей различать оттенки цветов и передавать их в рисунке,

развивает восприятие, способность наблюдать и сравнивать цвета окружающих предметов, явлений (нежно-зеленые, только что появившиеся листочки, бледно-зеленые стебли одуванчиков и их темно-зеленые листья и тому подобное). Развивает у детей художественно-творческие способности в продуктивных видах детской деятельности.

Сюжетное рисование: педагог продолжает формировать умение у детей размещать изображения на листе в соответствии с их реальным расположением (ближе или дальше от рисующего; ближе к нижнему краю листа - передний план или дальше от него - задний план); передавать различия в величине изображаемых предметов (дерево высокое, цветок ниже дерева; воробышек маленький, ворона большая и тому подобное). Формирует у детей умение строить композицию рисунка; передавать движения людей и животных, растений, склоняющихся от ветра. Продолжает формировать у детей умение передавать в рисунках, как сюжеты народных сказок, так и авторских произведений (стихотворений, сказок, рассказов); проявлять самостоятельность в выборе темы, композиционного и цветового решения.

Декоративное рисование: педагог продолжает развивать декоративное творчество детей; умение создавать узоры по мотивам народных росписей, уже знакомых детям и новых (*городецкая, гжельская, хохломская, жостовская, мезенская роспись и другое*). Учит детей выделять и передавать цветовую гамму народного декоративного искусства определенного вида. Закрепляет умение создавать композиции на листах бумаги разной формы, силуэтах предметов и игрушек; расписывать вылепленные детьми игрушки. Закрепляет у детей умение при составлении декоративной композиции на основе того или иного вида народного искусства использовать характерные для него элементы узора и цветовую гамму.

## 2) Лепка:

педагог развивает творчество детей; учит свободно использовать для создания образов предметов, объектов природы, сказочных персонажей разнообразные приемы, усвоенные ранее; умение передавать форму основной части и других частей, их пропорции, позу, характерные особенности изображаемых объектов; обрабатывать поверхность формы движениями пальцев и стекой. Продолжает формировать у детей умение передавать характерные движения человека и животных, создавать выразительные образы (птичка подняла крылышки, приготовилась лететь; козлик скачет, девочка танцует; дети делают гимнастику — коллективная композиция). Учит детей создавать скульптурные группы из двух-трех фигур, развивать чувство композиции, умение передавать пропорции предметов, их соотношение по величине, выразительность поз, движений, деталей.

Декоративная лепка: педагог продолжает развивать у детей навыки декоративной лепки; учит использовать разные способы лепки (налеп, углубленный рельеф), применять стеку. Учит при лепке из глины расписывать пластину, создавать узор стекой; создавать из глины, разноцветного пластилина предметные и сюжетные, индивидуальные и коллективные композиции.

## 3) Аппликация:

педагог продолжает формировать умение детей создавать предметные и сюжетные изображения с натуры и по представлению: развивать чувство

композиции (красиво располагать фигуры на листе бумаги формата, соответствующего пропорциям изображаемых предметов). Развивает у детей умение составлять узоры и декоративные композиции из геометрических и растительных элементов на листах бумаги разной формы; изображать птиц, животных по замыслу детей и по мотивам народного искусства. Закрепляет приемы вырезания симметричных предметов из бумаги, сложенной вдвое; несколько предметов или их частей из бумаги, сложенной гармошкой. При создании образов педагог поощряет применение детьми разных приемов вырезания, обрывания бумаги, наклеивания изображений (намазывая их клеем полностью или частично, создавая иллюзию передачи объема); учит мозаичному способу изображения с предварительным легким обозначением карандашом формы частей и деталей картинки. Продолжает развивать у детей чувство цвета, колорита, композиции. Поощряет проявления детского творчества.

#### 4) Прикладное творчество:

при работе с бумагой и картоном педагог закрепляет у детей умение складывать бумагу прямоугольной, квадратной, круглой формы в разных направлениях (пилотка); использовать разную по фактуре бумагу, делать разметку с помощью шаблона; создавать игрушки забавы (мишка-физкультурник, ключующий петушок и другие). Педагог формирует у детей умение создавать предметы из полосок цветной бумаги (коврик, дорожка, закладка), подбирать цвета и их оттенки при изготовлении игрушек, сувениров, деталей костюмов и украшений к праздникам. Формирует умение использовать образец. Совершенствует умение детей создавать объемные игрушки в технике оригами. При работе с тканью, педагог формирует у детей умение вдевать нитку в иголку, завязывать узелок; пришивать пуговицу, вешалку; шить простейшие изделия (мешочек для семян, фартучек для кукол, игольница) швом «вперед иголку». Педагог закрепляет у детей умение делать аппликацию, используя кусочки ткани разнообразной фактуры (шелк для бабочки, байка для зайчика и так далее), наносить контур с помощью мелка и вырезать в соответствии с задуманным сюжетом. При работе с природным материалом закрепляет у детей умение создавать фигуры людей, животных, птиц из желудей, шишек, косточек, травы, веток, корней и других материалов, передавать выразительность образа, создавать общие композиции («Лесная поляна», «Сказочные герои»). Педагог закрепляет умение детей аккуратно и экономно использовать материалы. Развивает у детей фантазию, воображение.

#### 5) Народное декоративно-прикладное искусство:

педагог продолжает развивать у детей декоративное творчество; умение создавать узоры по мотивам народных росписей, уже знакомых детям и новых (городецкая, гжельская, хохломская, жостовская, мезенская роспись и другие). Продолжает формировать у детей умение свободно владеть карандашом, кистью при выполнении линейного рисунка, учит плавным поворотам руки при рисовании округлых линий, завитков в разном направлении (от веточки и от конца завитка к веточке, вертикально и горизонтально), учит осуществлять движение всей рукой при рисовании длинных линий, крупных форм, одними пальцами - при рисовании небольших форм и мелких деталей, коротких линий, штрихов, травки (хохлома), оживок (городец) и другое. Учит детей видеть красоту созданного изображения и в передаче формы, плавности, слитности линий или их тонкости, изящности,

ритмичности расположения линий и пятен, равномерности закрашивания рисунка; чувствовать плавные переходы оттенков цвета. Педагог учит детей выделять и передавать цветовую гамму народного декоративного искусства определенного вида. Закрепляет у детей умение создавать композиции на листах бумаги разной формы, силуэтах предметов и игрушек; расписывать вылепленные детьми игрушки. Закрепляет у детей умение при составлении декоративной композиции на основе того или иного вида народного искусства использовать характерные для него элементы узора и цветовую гамму. Педагог продолжает развивать у детей навыки декоративной лепки; учит использовать разные способы лепки (налеп, углубленный рельеф), применять стеку.

Конструктивная деятельность.

1) Педагог формирует у детей интерес к разнообразным зданиям и сооружениям (жилые дома, театры и другое). Поощряет желание передавать их особенности в конструктивной деятельности. Предлагает детям самостоятельно находить отдельные конструктивные решения на основе анализа существующих сооружений.

2) Конструирование из строительного материала: педагог учит детей сооружать различные конструкции одного и того же объекта в соответствии с их назначением (мост для пешеходов, мост для транспорта). Педагог учит детей определять, какие детали более всего подходят для постройки, как их целесообразнее скомбинировать; продолжает развивать умение планировать процесс возведения постройки. Продолжает формировать умение у детей сооружать постройки, объединенных общей темой (улица, машины, дома).

3) Конструирование из деталей конструкторов: педагог знакомит детей с разнообразными пластмассовыми конструкторами. Учит детей создавать различные модели (здания, самолеты, поезда и так далее) по рисунку, по словесной инструкции педагога, по собственному замыслу. Знакомит детей с деревянным конструктором, детали которого крепятся штифтами. Учит создавать различные конструкции (мебель, машины) по рисунку и по словесной инструкции педагога. Педагог учит детей создавать конструкции, объединенные общей темой (детская площадка, стоянка машин и другое). Учит детей разбирать конструкции при помощи скобы и киянки (в пластмассовых конструкторах).

Музыкальная деятельность.

1) Слушание: педагог развивает у детей навык восприятия звуков по высоте в пределах квинты — терции; обогащает впечатления детей и формирует музыкальный вкус, развивает музыкальную память; способствует развитию у детей мышления, фантазии, памяти, слуха; педагог знакомит детей с элементарными музыкальными понятиями (темп, ритм); жанрами (опера, концерт, симфонический концерт), творчеством композиторов и музыкантов (русских, зарубежных и так далее); педагог знакомит детей с мелодией Государственного гимна Российской Федерации.

2) Пение: педагог совершенствует у детей певческий голос и вокально-слуховую координацию; закрепляет у детей практические навыки выразительного исполнения песен в пределах от до первой октавы до ре второй октавы; учит брать дыхание и удерживать его до конца фразы; обращает внимание на артикуляцию

(дикцию); закрепляет умение петь самостоятельно, индивидуально и коллективно, с музыкальным сопровождением и без него.

3) Песенное творчество: педагог учит детей самостоятельно придумывать мелодии, используя в качестве образца русские народные песни; поощряет желание детей самостоятельно импровизировать мелодии на заданную тему по образцу и без него, используя для этого знакомые песни, музыкальные пьесы и танцы.

4) Музыкально-ритмические движения: педагог способствует дальнейшему развитию у детей навыков танцевальных движений, совершенствует умение выразительно и ритмично двигаться в соответствии с разнообразным характером музыки, передавая в танце эмоционально-образное содержание; знакомит детей с национальными плясками (русские, белорусские, украинские и так далее); педагог развивает у детей танцевально-игровое творчество; формирует навыки художественного исполнения различных образов при инсценировании песен, театральных постановок.

5) Музыкально-игровое и танцевальное творчество: педагог способствует развитию творческой активности детей в доступных видах музыкальной исполнительской деятельности (игра в оркестре, пение, танцевальные движения и тому подобное); учит импровизировать под музыку соответствующего характера (лыжник, конькобежец, наездник, рыбак; лукавый котик и сердитый козлик и тому подобное); помогает придумывать движения, отражающие содержание песни; выразительно действовать с воображаемыми предметами; учит детей самостоятельно искать способ передачи в движениях музыкальных образов. Формирует у детей музыкальные способности; содействует проявлению активности и самостоятельности.

6) Игра на детских музыкальных инструментах: педагог знакомит детей с музыкальными произведениями в исполнении на различных инструментах и в оркестровой обработке; учит детей играть на металлофоне, свирели, ударных и электронных музыкальных инструментах, русских народных музыкальных инструментах: трещотках, погремушках, треугольниках; исполнять музыкальные произведения в оркестре и в ансамбле.

7) Педагог активизирует использование песен, музыкально-ритмических движений, игру на музыкальных инструментах, музыкально-театрализованную деятельность в повседневной жизни и различных видах досуговой деятельности для реализации музыкально-творческих способностей ребёнка.

#### Театрализованная деятельность.

Педагог развивает самостоятельность детей в организации театрализованных игр; поддерживает желание самостоятельно выбирать литературный и музыкальный материал для театральной постановки; развивает проявление инициативы изготовления атрибутов и декораций к спектаклю; умение распределять между собой обязанности и роли; развивает творческую самостоятельность, эстетический вкус в передаче образа; отчетливость произношения; использовать средства выразительности (поза, жесты, мимика, интонация, движения). Воспитывает любовь к театру. Педагог учит детей использовать в театрализованной деятельности детей разные виды театра (бибабо, пальчиковый, театр на ложках, картинок, перчаточный, кукольный и другое).

Воспитывает навыки театральной культуры, приобщает к театральному искусству через просмотр театральных постановок, видеоматериалов; рассказывает о театре, театральных профессиях. Знакомит со средствами погружения в художественные образы (музыка, слово, хореография, декорации, костюм, грим и другое) и возможностями распознавать их особенности. Педагог учит детей использовать разные формы взаимодействия детей и взрослых в театрализованной игре. Развивает воображение и фантазию детей в создании и исполнении ролей. Педагог формирует у детей умение вносить изменения и придумывать новые сюжетные линии сказок, литературных произведений, передавая их образ выразительными средствами в игре драматизации, спектакле; формирует умение выразительно передавать в действии, мимике, пантомимике, интонации эмоциональное состояние персонажей; самостоятельно придумывать детали костюма; формирует у детей умение действовать и говорить от имени разных персонажей, сочетать движения театральных игрушек с речью. Педагог формирует умение проводить анализ сыгранных ролей, просмотренных спектаклей.

Культурно-досуговая деятельность.

Педагог продолжает формировать у детей умение проводить свободное время с интересом и пользой (рассматривание иллюстраций, просмотр анимационных фильмов, слушание музыки, конструирование и так далее). Развивает активность детей в участие в подготовке развлечений. Формирует навыки культуры общения со сверстниками, педагогами и гостями. Педагог расширяет знания детей об обычаях и традициях народов России, воспитывает уважение к культуре других этносов. Формирует чувство удовлетворения от участия в совместной досуговой деятельности. Поддерживает интерес к подготовке и участию в праздничных мероприятиях, опираясь на полученные навыки и опыт. Поощряет реализацию творческих проявлений в объединениях дополнительного образования.

**2.1.4.8. Решение совокупных задач воспитания в рамках образовательной области «Художественно-эстетическое развитие» направлено на приобщение детей к ценностям «Культура» и «Красота», что предполагает:**

- воспитание эстетических чувств (удивления, радости, восхищения) к различным объектам и явлениям окружающего мира (природного, бытового, социального), к произведениям разных видов, жанров и стилей искусства (в соответствии с возрастными особенностями);
- приобщение к традициям и великому культурному наследию русского народа, шедеврам мировой художественной культуры;
- становление эстетического, эмоционально-ценностного отношения к окружающему миру для гармонизации внешнего и внутреннего мира ребёнка;
- создание условий для раскрытия детьми базовых ценностей и их проживания в разных видах художественно-творческой деятельности;
- формирование целостной картины мира на основе интеграции интеллектуального и эмоционально-образного способов его освоения детьми;
- создание условий для выявления, развития и реализации творческого потенциала каждого ребёнка с учётом его индивидуальности, поддержка его готовности к творческой самореализации и сотворчеству с другими людьми (детьми и взрослыми).

## 2.1.5. Физическое развитие <sup>8</sup>

### 2.1.5.1. От 2 месяцев до 1 года

В области физического развития основными задачами образовательной деятельности являются:

- обеспечивать охрану жизни и укрепление здоровья ребёнка, гигиенический уход, питание;

- организовывать физиологически целесообразный режим жизнедеятельности и двигательную деятельность детей, обучая основным движениям (бросание, катание, ползание, лазанье, ходьба) на основе положительного эмоционального общения и совместных действий педагога с ребёнком;

- поддерживать положительную эмоциональную реакцию при выполнении движений, чувство удовлетворения и радости от совместных действий ребёнка с педагогом в играх-забавах.

*Содержание образовательной деятельности.*

Педагог приучает ребёнка к определенному жизненному ритму и порядку в ходе режимных процессов, организует двигательную деятельность, создает условия для сохранения и укрепления здоровья средствами физического воспитания.

1) С 2 месяцев педагог оказывает помощь в удержании головы в вертикальном положении, повороте её в сторону звука, игрушки; побуждает переворачиваться со спины на бок (к 4 месяцам), на живот (к 5 месяцам), с живота на спину (к 6 месяцам); отталкиваться ногами от опоры в вертикальном положении при поддержке под мышки; побуждает захватывать и удерживать игрушку; поощряет попытки лежать на животе с опорой на предплечья, кисти рук; дотягиваться до игрушки, подползать к ней; проводит комплекс гимнастики.

2) С 6 месяцев педагог помогает осваивать движения, подготавливающие к ползанию, поощряет стремление ребёнка ползать, самостоятельно садиться из положения лежа и ложиться из положения сидя, уверенно переворачиваться со спины на живот и обратно, сидеть; помогает вставать и стоять с поддержкой, переступать, держась за опору (к 8 месяцам); побуждает к манипулированию предметами (берет, осматривает, перекладывает из руки в руку, размахивает, бросает и другое); проводит с ребёнком комплекс гимнастики, включая упражнения с использованием предметов (колечки, погремушки).

3) С 9 месяцев педагог создает условия для развития ранее освоенных движений, упражняет в ползании в разных направлениях, вставании, перешагивании, побуждает приседать и вставать, делать первые шаги вдоль опоры при поддержке за руки, за одну руку, самостоятельно; ходить за каталкой, при поддержке подниматься на ступеньки; брать, держать и бросать мяч; поощряет стремление ребёнка к разнообразным движениям (приседать на корточки, поднимать предметы, переносить их, открывать и закрывать крышку коробки, ставить один предмет на другой и так далее); вызывает эмоциональный отклик и двигательные реакции на игровые действия и игры-забавы («Поехали-поехали», «Сорока-сорока», «Ладушки», «Коза рогатая», «Пташечка-перепелочка» и другое) и ритмичную музыку; проводит комплекс гимнастики и закаливания; начинает формировать первые культурно-гигиенические навыки, приучает к опрятности.

---

<sup>8</sup> ФОП ДО п.22

### 2.1.5.2. От 1 года до 2 лет.

Основные задачи образовательной деятельности в области физического развития:

- создавать условия для последовательного становления первых основных движений (бросание, катание, ползание, лазанье, ходьба) в совместной деятельности педагога с ребёнком;

- создавать условия для развития равновесия и ориентировки в пространстве; поддерживать желание выполнять физические упражнения в паре с педагогом; привлекать к участию в играх-забавах, игровых упражнениях, подвижных играх, побуждать к самостоятельным действиям;

- укреплять здоровье ребёнка средствами физического воспитания, способствовать усвоению культурно-гигиенических навыков для приобщения к здоровому образу жизни.

*Содержание образовательной деятельности.*

Педагог активизирует двигательную деятельность детей, создает условия для обучения основным движениям (бросание, катание, ползание, лазанье, ходьба), развития координации при выполнении упражнений; побуждает к самостоятельному выполнению движений; обеспечивает страховку для сохранения равновесия; поощряет и поддерживает, создает эмоционально-положительный настрой, способствует формированию первых культурно-гигиенических навыков.

В процессе физического воспитания педагог обеспечивает условия для развития основных движений и выполнения общеразвивающих упражнений.

1) Основная гимнастика (основные движения, общеразвивающие упражнения).

Основные движения:

бросание и катание: бросание мяча (диаметр 6-8 см) вниз, вдаль; катание мяча (диаметр 20-25 см) вперед из исходного положения сидя и стоя;

ползание, лазанье: ползание по прямой на расстояние до 2 метров; подлезание под веревку, натянутую на высоте - 50 см; пролезание в обруч (диаметр 50 см), перелезание через бревно (диаметр 15-20 см); лазанье по лесенке-стремянке вверх и вниз (высота 1-1,5 метра);

ходьба: ходьба за педагогом стайкой в прямом направлении; упражнения в равновесии: ходьба по дорожке (шириной 25-20-15 см), по ребристой доске; вверх и вниз по наклонной доске, приподнятой на 10-15-20 см (ширина доски 25-30 см, длина 1,5-2 м) с поддержкой; подъем на ступеньки и спуск с них, держась за опору; перешагивание через веревку, положенную на пол, палку или кубик высотой 5-15-18 см со страховкой.

Общеразвивающие упражнения:

упражнения из исходного положения стоя, сидя, лежа с использованием предметов (погремушки, кубики, платочки и другое) и без них;

в комплекс включаются упражнения: поднимание рук вперед и опускание, повороты корпуса вправо и влево из положения сидя, наклоны вперед (положить кубик и поднять его, перегибаясь через веревку, натянутую на высоте 40-45 см), сгибание и разгибание ног, приседание с поддержкой педагога или у опоры.



2) Подвижные игры и игровые упражнения: педагог организует и проводит игры-забавы, игровые упражнения, подвижные игры, побуждая детей к активному участию и вызывая положительные эмоции.

Детям предлагаются разнообразные игровые упражнения для закрепления двигательных навыков.

3) Формирование основ здорового образа жизни: педагог помогает осваивать элементарные культурно-гигиенические действия при приеме пищи, уходе за собой (при помощи педагога мыть руки перед едой и по мере загрязнения, пользоваться салфеткой, есть ложкой, пользоваться личным полотенцем и так далее).

### **2.1.5.3. От 2 лет до 3 лет**

Основные задачи образовательной деятельности в области физического развития:

- обогащать двигательный опыт детей, помогая осваивать упражнения основной гимнастики: основные движения (бросание, катание, ловля, ползание, лазание, ходьба, бег, прыжки), общеразвивающие и музыкально-ритмические упражнения;

- развивать психофизические качества, равновесие и ориентировку в пространстве;

- поддерживать у детей желание играть в подвижные игры вместе с педагогом в небольших подгруппах;

- формировать интерес и положительное отношение к выполнению физических упражнений, совместным двигательным действиям;

- укреплять здоровье детей средствами физического воспитания, формировать культурно-гигиенические навыки и навыки самообслуживания, приобщая к здоровому образу жизни.

*Содержание образовательной деятельности.*

Педагог формирует умение выполнять основные движения, общеразвивающие и музыкально-ритмические упражнения в различных формах физкультурно-оздоровительной работы (утренняя гимнастика, физкультурные занятия, подвижные игры, индивидуальная работа по развитию движений и другое), развивает психофизические качества, координацию, равновесие и ориентировку в пространстве. Педагог побуждает детей совместно играть в подвижные игры, действовать согласованно, реагировать на сигнал. Оптимизирует двигательную деятельность, предупреждая утомление, осуществляет помощь и страховку, поощряет стремление ребёнка соблюдать правила личной гигиены и проявлять культурно-гигиенические навыки.

1) Основная гимнастика (основные движения, общеразвивающие упражнения).

**Основные движения:**

бросание, катание, ловля: скатывание мяча по наклонной доске; прокатывание мяча педагогу и друг другу двумя руками стоя и сидя (расстояние 50-100 см), под дугу, в воротца; остановка катящегося мяча; передача мячей друг другу стоя; бросание мяча от груди двумя руками, снизу, из-за головы; бросание предмета в горизонтальную цель и вдаль с расстояния 100-125 см двумя и одной

рукой; перебрасывание мяча через сетку, натянутую на уровне роста ребёнка с расстояния 1-1,5 м; ловля мяча, брошенного педагогом с расстояния до 1 м;

ползание и лазанье: ползание на животе, на четвереньках до погремушки (флажка) 3-4 м (взяв её, встать, выпрямиться), по доске, лежащей на полу, по наклонной доске, приподнятой одним концом на 20-30 см; по гимнастической скамейке; проползание под дугой (30-40 см); влезание на лесенку-стремянку и спуск с нее произвольным способом;

ходьба: ходьба стайкой за педагогом с перешагиванием через линии, палки, кубы; на носках; с переходом на бег; на месте, приставным шагом вперед, в сторону, назад; с предметами в руке (флажок, платочек, ленточка и другие); в рассыпную и в заданном направлении; между предметами; по кругу по одному и парами, взявшись за руки;

бег: бег стайкой за педагогом, в заданном направлении и в разных направлениях; между линиями (расстояние между линиями 40-30 см); за катящимся мячом; с переходом на ходьбу и обратно; непрерывный в течение 20-30-40 секунд; медленный бег на расстояние 40-80 м;

прыжки: прыжки на двух ногах на месте (10-15 раз); с продвижением вперед, через 1-2 параллельные линии (расстояние 10-20 см); в длину с места как можно дальше, через 2 параллельные линии (20-30 см); вверх, касаясь предмета, находящегося выше поднятых рук ребёнка на 10-15 см;

упражнения в равновесии: ходьба по дорожке (ширина 20 см, длина 2-3 м); по наклонной доске, приподнятой одним концом на 20 см; по гимнастической скамейке; перешагивание линий и предметов (высота 10-15 см); ходьба по извилистой дорожке (2-3 м), между линиями; подъем без помощи рук на скамейку, удерживая равновесие с положением рук в стороны; кружение на месте.

В процессе обучения основным движениям педагог побуждает детей действовать сообща, двигаться не наталкиваясь друг на друга, придерживаться определенного направления движения, предлагает разнообразные упражнения.

Общеразвивающие упражнения:

упражнения для кистей рук, развития и укрепления плечевого пояса: поднятие рук вперед, вверх, разведение в стороны, отведение назад, за спину, сгибание и разгибание, выполнение хлопков руками перед собой, над головой; махи руками вверх-вниз, вперед-назад;

упражнения для развития и укрепления мышц спины и гибкости позвоночника: повороты вправо-влево, с передачей предмета сидящему рядом ребёнку, наклоны вперед из исходного положения стоя и сидя; одновременное сгибание и разгибание ног из исходного положения сидя и лежа, поочередное поднятие рук и ног из исходного положения лежа на спине;

упражнения для развития и укрепления мышц брюшного пресса и гибкости позвоночника: сгибание и разгибание ног, держась за опору, приседание, потягивание с поднятием на носки и другое;

музыкально-ритмические упражнения, разученные на музыкальном занятии, включаются в содержание подвижных игр и игровых упражнений; педагог показывает детям и выполняет вместе с ними: хлопки в ладоши под музыку, хлопки с одновременным притопыванием, приседание «пружинка», приставные шаги вперед-назад, кружение на носочках, имитационные упражнения.

Педагог предлагает образец для подражания и выполняет вместе с детьми упражнения с предметами: погремушками, платочками, малыми обручами, кубиками, флажками и другое, в том числе, сидя на стуле или на скамейке.

2) Подвижные игры: педагог развивает и поддерживает у детей желание играть в подвижные игры с простым содержанием, с текстом, с включением музыкально-ритмических упражнений. Создает условия для развития выразительности движений в имитационных упражнениях и сюжетных играх, помогает самостоятельно передавать простейшие действия некоторых персонажей (попрыгать, как зайчики, помахать крылышками, как птичка, походить как лошадка, поклевать зернышки, как цыплята, и тому подобное).

3) Формирование основ здорового образа жизни: педагог формирует у детей полезные привычки и элементарные культурно-гигиенические навыки при приеме пищи, уходе за собой (самостоятельно и правильно мыть руки перед едой, после прогулки и посещения туалета, чистить зубы, пользоваться предметами личной гигиены); поощряет умения замечать нарушения правил гигиены, оценивать свой внешний вид, приводить в порядок одежду; способствует формированию положительного отношения к закаливающим и гигиеническим процедурам, выполнению физических упражнений.

#### **2.1.5.4. От 3 лет до 4 лет.**

Основные задачи образовательной деятельности в области физического развития:

- обогащать двигательный опыт детей, используя упражнения основной гимнастики (строевые упражнения, основные движения, общеразвивающие, в том числе музыкально-ритмические упражнения), спортивные упражнения, подвижные игры, помогая согласовывать свои действия с действиями других детей, соблюдать правила в игре;
- развивать психофизические качества, ориентировку в пространстве, координацию, равновесие, способность быстро реагировать на сигнал;
- формировать интерес и положительное отношение к занятиям физической культурой и активному отдыху, воспитывать самостоятельность;
- укреплять здоровье детей средствами физического воспитания, создавать условия для формирования правильной осанки, способствовать усвоению правил безопасного поведения в двигательной деятельности;
- закреплять культурно-гигиенические навыки и навыки самообслуживания, формируя полезные привычки, приобщая к здоровому образу жизни.

#### *Содержание образовательной деятельности.*

Педагог формирует умение организованно выполнять строевые упражнения, находить свое место при совместных построениях, передвижениях. Выполнять общеразвивающие, музыкально-ритмические упражнения по показу; создает условия для активной двигательной деятельности и положительного эмоционального состояния детей. Педагог воспитывает умение слушать и следить за показом, выполнять предложенные задания сообща, действуя в общем для всех темпе. Организует подвижные игры, помогая детям выполнять движения с эмоциональным отражением замысла, соблюдать правила в подвижной игре.

Педагог продумывает и организует активный отдых, приобщает детей к здоровому образу жизни, к овладению элементарными нормами и правилами поведения в двигательной деятельности, формирует умения и навыки личной гигиены, воспитывает полезные для здоровья привычки.

1) *Основная гимнастика*(основные движения, общеразвивающие и строевые упражнения).

Основные движения:

бросание, катание, ловля, метание: прокатывание двумя руками большого мяча вокруг предмета, подталкивая его сверху или сзади; скатывание мяча по наклонной доске; катание мяча друг другу, сидя парами ноги врозь, стоя на коленях; прокатывание мяча в воротца, под дугу, стоя парами; ходьба вдоль скамейки, прокатывая по ней мяч двумя и одной рукой; произвольное прокатывание обруча, ловля обруча, катящегося от педагога; бросание мешочка в горизонтальную цель (корзину) двумя и одной рукой; подбрасывание мяча вверх и ловля его; бросание мяча о землю и ловля его; бросание и ловля мяча в парах; бросание, одной рукой мяча в обруч, расположенный на уровне глаз ребёнка, с расстояния 1,5 м; метание вдаль; перебрасывание мяча через сетку;

ползание, лазанье: ползание на четвереньках на расстоянии 4-5-6 м до кегли (взять её, встать, выпрямиться, поднять двумя руками над головой); по гимнастической скамейке, за катящимся мячом; проползание на четвереньках под 3-4 дугами (высота 50 см, расстояние 1 м); ползание на четвереньках с опорой на ладони и ступни по доске; влезание на лесенку-стремянку или гимнастическую стенку произвольным способом (не пропуская реек) и спуск с нее; подлезание под дугу, не касаясь руками пола;

ходьба: ходьба в заданном направлении, небольшими группами, друг за другом по ориентирам (по прямой, по кругу, обходя предметы, в рассыпную, «змейкой», с поворотом и сменой направления); на носках; высоко поднимая колени, перешагивая предметы, с остановкой по сигналу; парами друг за другом, в разных направлениях; с выполнением заданий (присесть, встать, идти дальше); по наклонной доске; в чередовании с бегом;

бег: бег группами и по одному за направляющим, в рассыпную, со сменой темпа; по кругу, обегая предметы, между двух или вдоль одной линии; со сменой направления, с остановками, мелким шагом, на носках; в чередовании с ходьбой; убегание от ловящего, ловля убегającego; бег в течение 50-60 сек; быстрый бег 10-15 м; медленный бег 120-150 м;

прыжки: прыжки на двух и на одной ноге; на месте, продвигаясь вперед на 2-3 м; через линию, (вперед и, развернувшись, в обратную сторону); в длину с места (не менее 40 см); через 2 линии (расстояние 25-30 см), из обруча в обруч (плоский) по прямой; через 4-6 параллельных линий (расстояние 15-20 см); спрыгивание (высота 10-15 см), перепрыгивание через веревку (высота 2-5 см);

упражнения в равновесии: ходьба по прямой и извилистой дорожке (ширина 15-20 см, длина 2-2,5 м), обычным и приставным шагом; по гимнастической скамье, по ребристой доске, наклонной доске; перешагивая рейки лестницы, лежащей на полу; по шнуру, плоскому обучу, лежащему на полу, приставным шагом; с выполнением заданий (присесть, встать и продолжить движение); на носках, с остановкой.

### Общеразвивающие упражнения:

упражнения для кистей рук, развития и укрепления мышц плечевого пояса: поднимание и опускание прямых рук вперед, отведение их в стороны, вверх, на пояс, за спину (одновременно, поочередно); перекладывание предмета из одной руки в другую; хлопки над головой и перед собой; махи руками; упражнения для кистей рук;

упражнения для развития и укрепления мышц спины и гибкости позвоночника: потягивание, приседание, обхватив руками колени; наклоны вперед и в стороны; сгибание и разгибание ног из положения сидя; поднимание и опускание ног из положения лежа; повороты со спины на живот и обратно;

упражнения для развития и укрепления мышц ног и брюшного пресса: поднимание и опускание ног, согнутых в коленях; приседание с предметами, поднимание на носки; выставление ноги вперед, в сторону, назад;

музыкально-ритмические упражнения, разученные на музыкальных занятиях, педагог включает в содержание физкультурных занятий, различные формы активного отдыха и подвижные игры: ритмичная ходьба и бег под музыку по прямой и по кругу, держась за руки, на носках, топающим шагом, вперед, приставным шагом; поочередное выставление ноги вперед, на пятку, притопывание, приседания «пружинки», кружение; имитационные движения - разнообразные упражнения, раскрывающие понятный детям образ, настроение или состояние (веселый котенок, хитрая лиса, шустрый зайчик и так далее).

### Строевые упражнения:

педагог предлагает детям следующие строевые упражнения: построение в колонну по одному, в шеренгу, в круг по ориентирам; перестроение в колонну по два, в рассыпную, смыкание и размыкание обычным шагом, повороты направо и налево переступанием.

Педагог выполняет вместе с детьми упражнения из разных исходных положений (стоя, ноги слегка расставлены, ноги врозь, сидя, лежа на спине, животе, с заданным положением рук), с предметами (кубики двух цветов, флажки, кегли и другое).

2) Подвижные игры: педагог поддерживает активность детей в процессе двигательной деятельности, организуя сюжетные и несюжетные подвижные игры. Воспитывает умение действовать сообща, соблюдать правила, начинать и заканчивать действия по указанию и в соответствии с сюжетом игры, двигаться определенным способом и в заданном направлении, придавать своим движениям выразительность (кошка просыпается, потягивается, мяукает).

3) Спортивные упражнения: педагог обучает детей спортивным упражнениям на прогулке или во время физкультурных занятий на свежем воздухе.

4) Формирование основ здорового образа жизни: педагог поддерживает стремление ребёнка самостоятельно ухаживать за собой, соблюдать порядок и чистоту, ухаживать за своими вещами и игрушками; формирует первичные представления о роли чистоты, аккуратности для сохранения здоровья, напоминает о необходимости соблюдения правил безопасности в двигательной деятельности (бегать, не наталкиваясь друг на друга, не толкать товарища, не нарушать правила).

### 5) Активный отдых.

Физкультурные досуги: досуг проводится 1-2 раза в месяц во второй половине дня на свежем воздухе, продолжительностью 20-25 минут. Содержание

составляют подвижные игры и игровые упражнения, игры-забавы, аттракционы, хороводы, игры с пением, музыкально-ритмические упражнения.

Дни здоровья: в этот день проводятся подвижные игры на свежем воздухе, физкультурный досуг, спортивные упражнения, возможен выход за пределы участка ДОУ (прогулка-экскурсия). День здоровья проводится один раз в квартал.

#### **2.1.5.5. От 4 лет до 5 лет.**

Основные задачи образовательной деятельности в области физического развития:

- обогащать двигательный опыт детей, способствуя техничному выполнению упражнений основной гимнастики (строевые упражнения, основные движения, общеразвивающие, в том числе музыкально-ритмические упражнения), создавать условия для освоения спортивных упражнений, подвижных игр;

- формировать психофизические качества (сила, быстрота, выносливость, гибкость, ловкость), развивать координацию, меткость, ориентировку в пространстве;

- воспитывать волевые качества, самостоятельность, стремление соблюдать правила в подвижных играх, проявлять самостоятельность при выполнении физических упражнений;

- продолжать формировать интерес и положительное отношение к физической культуре и активному отдыху, формировать первичные представления об отдельных видах спорта;

- укреплять здоровье ребёнка, опорно-двигательный аппарат, формировать правильную осанку, повышать иммунитет средствами физического воспитания;

- формировать представления о факторах, влияющих на здоровье, воспитывать полезные привычки, способствовать усвоению правил безопасного поведения в двигательной деятельности.

#### *Содержание образовательной деятельности.*

Педагог формирует двигательные умения и навыки, развивает психофизические качества при выполнении упражнений основной гимнастики, а также при проведении подвижных и спортивных игр. Помогает точно принимать исходное положение, поддерживает стремление соблюдать технику выполнения упражнений, правила в подвижной игре, показывает возможность использования разученного движения в самостоятельной двигательной деятельности, помогает укреплять дружеские взаимоотношения со сверстниками, слышать и выполнять указания, ориентироваться на словесную инструкцию; поощряет проявление целеустремленности и упорства в достижении цели, стремление к творчеству.

Педагог способствует овладению элементарными нормами и правилами здорового образа жизни, формирует представление о правилах поведения в двигательной деятельности, закрепляет полезные привычки, способствующие укреплению и сохранению здоровья.

1) Основная гимнастика(основные движения, общеразвивающие упражнения, ритмическая гимнастика и строевые упражнения).

Основные движения:

бросание, катание, ловля, метание: прокатывание мяча между линиями, шнурами, палками (длина 2-3 м), положенными (на расстоянии 15-20 см одна от другой) и огибая кубики или кегли, расставленные по одной линии на расстоянии 70-80 см; прокатывание обруча педагогу, удержание обруча, катящегося от педагога; прокатывание обруча друг другу в парах; подбрасывание мяча вверх и ловля его после удара об пол; бросание и ловля мяча в паре; перебрасывание мяча друг другу в кругу; бросание мяча двумя руками из-за головы стоя; скатывание мяча по наклонной доске, попадая в предмет; отбивание мяча правой и левой рукой о землю не менее 5 раз подряд; подбрасывание и ловля мяча не менее 3-4 раз подряд; бросание мяча двумя руками из-за головы сидя; бросание вдаль; попадание в горизонтальную и вертикальную цели с расстояния 2-2,5 м;

ползание, лазанье: ползание на четвереньках «змейкой» между расставленными кеглями, по наклонной доске, по гимнастической скамейке на животе, подтягиваясь руками; проползание в обручи, под дуги; влезание на гимнастическую стенку и спуск с нее, не пропуская реек; переход по гимнастической стенке с пролета на пролет вправо и влево на уровне 1-2 рейки, ползание на четвереньках с опорой на стопы и ладони; подлезание под веревку или дугу, не касаясь руками пола прямо и боком;

ходьба: ходьба обычная, в колонне по одному, придерживаясь указанного направления, с изменением темпа; на носках, на пятках, на внешней стороне стопы, приставным шагом вперед и по шнуру; перешагивая предметы; чередуя мелкий и широкий шаг, «змейкой», с остановкой по сигналу, в противоположную сторону; со сменой ведущего; в чередовании с бегом, прыжками; приставным шагом вперед, в сторону, назад на месте; с разным положением рук (на поясе, в стороны (плечи развести), за спиной);

бег: бег в колонне по одному, на носках, высоко поднимая колени; обегая предметы; на месте; бег в рассыпную по сигналу с последующим нахождением своего места в колонне; в парах; по кругу, держась за руки; со сменой направляющего, меняя направление движения и темп; непрерывный бег 1-1,5 мин; пробегание 30-40 м в чередовании с ходьбой 2-3 раза; медленный бег 150-200 м; бег на скорость 20 м; челночный бег 2х5 м; перебегание подгруппами по 5-6 человек с одной стороны площадки на другую; бег в рассыпную с ловлей и увертыванием;

прыжки: прыжки на двух ногах на месте, с поворотом вправо и влево, вокруг себя, ноги вместе-ноги врозь, стараясь достать предмет, подвешенный над головой; подпрыгивание на двух ногах с продвижением вперед на 2-3 м; перепрыгивание через шнур, плоский кубик (высота 5 см), через 4-6 линий (расстояние между линиями 40-50 см); выполнение 20 подпрыгиваний с небольшими перерывами; прыжки в длину с места; спрыгивание со скамейки; прямой галоп; попытки выполнения прыжков с короткой скакалкой;

упражнения в равновесии: ходьба по доске, по скамье (с перешагиванием через предметы, с мешочком на голове, с предметом в руках, ставя ногу с носка руки в стороны); ходьба по доске до конца и обратно с поворотом; ходьба по наклонной доске вверх и вниз; стойка на одной ноге, вторая поднята коленом вперед, в сторону, руки в стороны или на поясе; пробегание по наклонной доске

вверх и вниз; ходьба по доске и расхождение вдвоем на ней; кружение в одну, затем в другую сторону с платочками, руки на пояс, руки в стороны.

Педагог обучает разнообразным упражнениям, которые дети могут переносить в самостоятельную двигательную деятельность.

**Общеразвивающие упражнения:**

упражнения для кистей рук, развития и укрепления мышц рук и плечевого пояса: основные положения и движения рук (в стороны, вперед, вверх, назад, за спину, на пояс, перед грудью); переключивание предмета из одной руки в другую; сгибание и разгибание рук, махи руками; сжатие и разжатие кистей рук, вращение кистями; выполнение упражнений пальчиковой гимнастики; повороты головы вправо и влево, наклоны головы;

упражнения для развития и укрепления мышц спины и гибкости позвоночника: наклоны вперед, вправо, влево, повороты корпуса вправо и влево из исходных положений стоя и сидя; поочередное поднятие ног из положения лежа на спине, на животе, стоя на четвереньках;

упражнения для развития и укрепления мышц ног и брюшного пресса: сгибание и разгибание ног; отведение ноги вперед, в сторону, назад; выставление ноги на пятку (носок); приседания на всей стопе и на носках с разведением коленей в стороны; поднятие на носки и опускание на всю ступню; захватывание стопами и переключивание предметов с места на место.

Повышаются требования к детям при выполнении общеразвивающих упражнений. Педагог предлагает выполнять общеразвивающие упражнения из разных исходных положений, в разном темпе (медленном, среднем, быстром) с предметами и без них. К предметам и пособиям, названным ранее, добавляются малые мячи, косички, палки, обручи и другое. Разученные упражнения включаются в комплексы утренней гимнастики, физкультурминутки и другие формы физкультурно-оздоровительной работы.

**Ритмическая гимнастика:**

музыкально-ритмические упражнения, разученные на музыкальном занятии, педагог включает в комплексы общеразвивающих упражнений (простейшие связки упражнений ритмической гимнастики), в физкультурминутки и подвижные игры. Рекомендуемые упражнения: ритмичная ходьба под музыку в разном темпе; на носках, топающим шагом, приставным шагом прямо и боком, прямым галопом, по кругу, держась за руки, с высоким подниманием колена на месте и в движении прямо и вокруг себя, подскоки по одному и в парах под музыку; выставление ноги на пятку, на носок, притопывание под ритм, повороты, поочередное «выбрасывание» ног, движение по кругу выполняя шаг с носка, ритмичные хлопки в ладоши под ритмичную музыку, комбинации из двух освоенных движений в сочетании с хлопками.

**Строевые упражнения:**

педагог предлагает детям следующие строевые упражнения: построение в колонну по одному, по два, по росту, враспынную; размыкание и смыкание на вытянутые руки, равнение по ориентирам и без; перестроение из колонны по одному в колонну по два в движении, со сменой ведущего; из одной колонны или шеренги в звеня на месте и в движении; повороты направо, налево, кругом на месте переступанием и в движении.



2) Подвижные игры: педагог продолжает закреплять основные движения и развивать психофизические качества в подвижных играх, поощряет желание выполнять роль водящего, развивает пространственную ориентировку, самостоятельность и инициативность в организации знакомых игр с небольшой группой сверстников; приучает к выполнению правил, поощряет проявление целеустремленности, настойчивости, творческих способностей детей (придумывание и комбинирование движений в игре).

3) Спортивные упражнения: педагог обучает детей спортивным упражнениям на прогулке или во время физкультурных занятий на свежем воздухе. Катание на велосипеде может быть организовано в самостоятельной двигательной деятельности в зависимости от имеющихся условий, а также региональных и климатических особенностей.

Катание на трехколесном и двухколесном велосипеде, самокате: по прямой, по кругу с поворотами, с разной скоростью.

4) Формирование основ здорового образа жизни: педагог уточняет представления детей о здоровье, факторах, положительно влияющих на него, правилах безопасного поведения в двигательной деятельности (соблюдать очередность при занятиях с оборудованием, не толкать товарища, бегать в колонне, не обгоняя друг друга и другое), способствует пониманию детьми необходимости занятий физической культурой, важности правильного питания, соблюдения гигиены, закаливания для сохранения и укрепления здоровья. Формирует первичные представления об отдельных видах спорта.

5) Активный отдых.

Физкультурные праздники и досуги: педагог привлекает детей данной возрастной группы к участию в праздниках детей старшего дошкольного возраста в качестве зрителей. Праздники проводятся 2 раза в год, продолжительностью не более 1-1,5 часов.

Досуг организуется 1-2 раза в месяц во второй половине дня преимущественно на свежем воздухе, продолжительностью 20-25 минут. Содержание составляют: подвижные игры, игры с элементами соревнования, аттракционы, музыкально-ритмические и танцевальные упражнения.

Досуги и праздники могут быть направлены на решение задач приобщения к здоровому образу жизни, иметь социально-значимую и патриотическую тематику, посвящаться государственным праздникам, включать подвижные игры народов России.

Дни здоровья проводятся 1 раз в три месяца. В этот день проводятся физкультурно-оздоровительные мероприятия, прогулки, игры на свежем воздухе.

#### **2.1.5.6. От 5 лет до 6 лет.**

Основные задачи образовательной деятельности в области физического развития:

– обогащать двигательный опыт, создавать условия для оптимальной двигательной деятельности, развивая умения осознанно, технично, точно, активно выполнять упражнения основной гимнастики, осваивать спортивные упражнения, элементы спортивных игр, элементарные туристские навыки;

- развивать психофизические качества, координацию, мелкую моторику ориентировку в пространстве, равновесие, точность и меткость, воспитывать самоконтроль и самостоятельность, проявлять творчество при выполнении движений и в подвижных играх, соблюдать правила в подвижной игре, взаимодействовать в команде;
- воспитывать патриотические чувства и нравственно-волевые качества в подвижных и спортивных играх, формах активного отдыха;
- продолжать развивать интерес к физической культуре, формировать представления о разных видах спорта и достижениях российских спортсменов;
- укреплять здоровье ребёнка, формировать правильную осанку, укреплять опорно-двигательный аппарат, повышать иммунитет средствами физического воспитания;
- расширять представления о здоровье и его ценности, факторах на него влияющих, оздоровительном воздействии физических упражнений, туризме как форме активного отдыха;
- воспитывать бережное и заботливое отношение к своему здоровью и здоровью окружающих, осознанно соблюдать правила здорового образа жизни и безопасности в двигательной деятельности и во время туристских прогулок и экскурсий.

*Содержание образовательной деятельности.*

Педагог совершенствует двигательные умения и навыки, развивает психофизические качества, обогащает двигательный опыт детей разнообразными физическими упражнениями, поддерживает детскую инициативу. Закрепляет умение осуществлять самоконтроль и оценку качества выполнения упражнений другими детьми; создает условия для освоения элементов спортивных игр, использует игры-эстафеты; поощряет осознанное выполнение упражнений и соблюдение правил в подвижных играх; поддерживает предложенные детьми варианты их усложнения; поощряет проявление нравственно-волевых качеств, дружеских взаимоотношения со сверстниками.

Педагог уточняет, расширяет и закрепляет представления о здоровье и здоровом образе жизни, начинает формировать элементарные представления о разных формах активного отдыха, включая туризм, способствует формированию навыков безопасного поведения в двигательной деятельности. Организует для детей и родителей (законных представителей) туристские прогулки и экскурсии, физкультурные праздники и досуги с соответствующей тематикой.

1) Основная гимнастика(основные движения, общеразвивающие упражнения, ритмическая гимнастика и строевые упражнения).

**Основные движения:**

бросание, катание, ловля, метание: прокатывание мяча по гимнастической скамейке, направляя его рукой (правой и левой); прокатывание обруча, бег за ним и ловля; прокатывание набивного мяча; передача мяча друг другу стоя и сидя, в разных построениях; перебрасывание мяча друг другу и ловля его разными способами стоя и сидя, в разных построениях; отбивание мяча об пол на месте 10 раз; ведение мяча 5-6 м; метание в цель одной и двумя руками снизу и из-за головы; метание вдаль предметов разной массы (мешочки, шишки, мячи и другие); перебрасывание мяча из одной руки в другую; подбрасывание и ловля мяча одной

рукой 4-5 раз подряд; перебрасывание мяча через сетку, забрасывание его в баскетбольную корзину;

ползание, лазанье: ползание на четвереньках, разными способами (с опорой на ладони и колени, на ступни и ладони, предплечья и колени), ползание на четвереньках по прямой, толкая головой мяч (3-4 м), «змейкой» между кеглями; переползание через несколько предметов подряд, под дугами, в туннеле; ползание на животе; ползание по скамейке с опорой на предплечья и колени; ползание на четвереньках по скамейке назад; проползание под скамейкой; лазанье по гимнастической стенке чередующимся шагом;

ходьба: ходьба обычным шагом, на носках, на пятках, с высоким подниманием колен, приставным шагом в сторону (направо и налево), в полуприседе, мелким и широким шагом, перекатом с пятки на носок, гимнастическим шагом, с закрытыми глазами 3-4 м; ходьба «змейкой» без ориентиров; в колонне по одному и по два вдоль границ зала, обозначая повороты;

бег: бег в колонне по одному, «змейкой», с перестроением на ходу в пары, звенья, со сменой ведущих; бег с пролезанием в обруч; с ловлей и увертыванием; высоко поднимая колени; между расставленными предметами; группами, догоняя убегающих, и убегая от ловящих; в заданном темпе, обегая предметы; мелким и широким шагом; непрерывный бег 1,5-2 мин; медленный бег 250-300 м; быстрый бег 10 м 2-3-4 раза; челночный бег 2x10 м, 3x10 м; пробегание на скорость 20 м; бег под вращающейся скакалкой;

прыжки: подпрыгивание на месте одна нога вперед-другая назад, ноги скрестно-ноги врозь; на одной ноге; подпрыгивание с хлопками перед собой, над головой, за спиной; подпрыгивание с ноги на ногу, продвигаясь вперед через начерченные линии, из кружка в кружок; перепрыгивание с места предметы высотой 30 см; спрыгивание с высоты в обозначенное место; подпрыгивание на месте 30-40 раз подряд 2 раза; подпрыгивание на одной ноге 10-15 раз; прыжки на двух ногах с продвижением вперед на 3-4 м; на одной ноге (правой и левой) 2-2,5 м; перепрыгивание боком невысокие препятствия (шнур, канат, кубик); впрыгивание на возвышение 20 см двумя ногами; прыжки в длину с места; в высоту с разбега; в длину с разбега;

прыжки со скакалкой: перешагивание и прыжки через неподвижную скакалку (высота 3-5 см); перепрыгивание через скакалку с одной ноги на другую с места, шагом и бегом; прыжки через скакалку на двух ногах, через вращающуюся скакалку;

упражнения в равновесии: ходьба по шнуру прямо и зигзагообразно, приставляя пятку одной ноги к носку другой; стойка на гимнастической скамье на одной ноге; поднимание на носки и опускание на всю стопу, стоя на скамье; пробегание по скамье; ходьба навстречу и расхождение вдвоем на лежащей на полу доске; ходьба по узкой рейке гимнастической скамейки (с поддержкой); приседание после бега на носках, руки в стороны; кружение парами, держась за руки; «ласточка».

Педагог продолжает обучать разнообразным физическим упражнениям, которые дети самостоятельно и творчески используют в игровой и повседневной деятельности.

Общеразвивающие упражнения:

упражнения для кистей рук, развития и укрепления мышц рук и плечевого пояса: поднимание рук вперед, в стороны, вверх, через стороны вверх (одновременно, поочередно, последовательно); махи руками вперед-назад с хлопком впереди и сзади себя; перекладывание предмета из одной руки в другую впереди и сзади себя; поднимание рук со сцепленными в замок пальцами (кисти повернуть тыльной стороной внутрь); сжимание и разжимание кистей;

упражнения для развития и укрепления мышц спины и гибкости позвоночника: поднимание рук вверх и опускание вниз, стоя у стены, касаясь её затылком, лопатками и ягодицами или лежа на спине; наклоны вперед, касаясь ладонями пола, наклоны вправо и влево; поднимание ног, сгибание и разгибание и скрещивание их из исходного положения лежа на спине;

упражнения для развития и укрепления мышц ног и брюшного пресса: приседание, обхватывая колени руками; махи ногами; поочередное поднимание и опускание ног из положения лежа на спине, руки в упоре; захватывание предметов ступнями и пальцами ног и перекладывание их с места на место.

Педагог поддерживает стремление детей выполнять упражнения с разнообразными предметами (гимнастической палкой, обручем, мячом, скакалкой и другими). Подбирает упражнения из разнообразных исходных положений: сидя, лежа на спине, боку, животе, стоя на коленях, на четвереньках, с разным положением рук и ног (стоя ноги вместе, врозь; руки вниз, на пояс, перед грудью, за спиной). Педагог поддерживает инициативу, самостоятельность и поощряет комбинирование и придумывание детьми новых общеразвивающих упражнений.

Разученные упражнения включаются в комплексы утренней гимнастики и другие формы физкультурно-оздоровительной работы.

Ритмическая гимнастика:

музыкально-ритмические упражнения и комплексы общеразвивающих упражнений (ритмической гимнастики) педагог включает в содержание физкультурных занятий, некоторые из упражнений в физкультминутки, утреннюю гимнастику, различные формы активного отдыха и подвижные игры. Рекомендуемые упражнения: ходьба и бег в соответствии с общим характером музыки, в разном темпе, на высоких полупальцах, на носках, пружинящим, топающим шагом, «с каблука», вперед и назад (спиной), с высоким подниманием колена (высокий шаг) с ускорением и замедлением темпа легкий ритмичный бег на носках, различные виды галопа (прямой галоп, боковой галоп, кружение); подскоки на месте и с продвижением вперед, вокруг себя, в сочетании с хлопками и бегом, кружение по одному и в парах, комбинации из двух-трех освоенных движений.

Строевые упражнения:

педагог продолжает обучение детей строевым упражнениям: построение по росту, поддерживая равенство в колонне, шеренге; построение в колонну по одному, в шеренгу, в круг; перестроение в колонну по три, в две шеренги на месте и при передвижении; размыкание в колонне на вытянутые вперед руки, в шеренге на вытянутые руки в стороны; повороты налево, направо, кругом переступанием и прыжком; ходьба «змейкой», расхождение из колонны по одному в разные стороны с последующим слиянием в пары.

2) Подвижные игры: педагог продолжает закреплять и совершенствовать основные движения детей в сюжетных и несюжетных подвижных играх, в играх с

элементами соревнования, играх-эстафетах, оценивает качество движений и поощряет соблюдение правил, помогает быстро ориентироваться в пространстве, наращивать и удерживать скорость, проявлять находчивость, целеустремленность.

Педагог обучает взаимодействию детей в команде, поощряет оказание помощи и взаимовыручки, инициативы при организации игр с небольшой группой сверстников, младшими детьми; воспитывает и поддерживает проявление нравственно-волевых качеств, самостоятельности и сплоченности, чувства ответственности за успехи команды, стремление к победе, стремление к преодолению трудностей; развивает творческие способности, поддерживает инициативу детей в играх (выбор игр, придумывание новых вариантов, комбинирование движений). Способствует формированию духовно-нравственных качеств, основ патриотизма и гражданской идентичности в подвижных играх.

3) **Спортивные игры:** педагог обучает детей элементам спортивных игр, которые проводятся в спортивном зале или на спортивной площадке в зависимости от имеющихся условий и оборудования, а также региональных и климатических особенностей.

Городки: бросание биты сбоку, выбивание городка с кона (5-6 м) и полукона (2-3 м); знание 3-4 фигур.

Элементы баскетбола: перебрасывание мяча друг другу от груди; ведение мяча правой и левой рукой; забрасывание мяча в корзину двумя руками от груди; игра по упрощенным правилам.

Бадминтон: отбивание волана ракеткой в заданном направлении; игра с педагогом.

Элементы футбола: отбивание мяча правой и левой ногой в заданном направлении; ведение мяча ногой между и вокруг предметов; отбивание мяча о стенку; передача мяча ногой друг другу (3-5 м); игра по упрощенным правилам.

4) Спортивные упражнения: педагог обучает детей спортивным упражнениям на прогулке или во время физкультурных занятий на свежем воздухе в зависимости от условий: наличия оборудования и климатических условий региона.

Катание на двухколесном велосипеде, самокате: по прямой, по кругу, с разворотом, с разной скоростью; с поворотами направо и налево, соблюдая правила безопасного передвижения.

Плавание: с движениями прямыми ногами вверх и вниз, сидя на бортике и лежа в воде, держась за опору; ходьба по дну вперед и назад, приседая, погружаясь в воду до подбородка, до глаз, опуская лицо в воду, приседание под водой, доставая предметы, идя за предметами по прямой в спокойном темпе и на скорость; скольжение на груди, плавание произвольным способом.

5) Формирование основ здорового образа жизни: педагог продолжает уточнять и расширять представления детей о факторах, положительно влияющих на здоровье (правильное питание, выбор полезных продуктов, занятия физкультурой, прогулки на свежем воздухе). Формировать представления о разных видах спорта (футбол, хоккей, баскетбол, бадминтон, плавание, фигурное катание, художественная и спортивная гимнастика, лыжный спорт и другие) и выдающихся достижениях российских спортсменов, роли физкультуры и спорта для укрепления здоровья. Уточняет и расширяет представления о правилах безопасного поведения в двигательной деятельности (при активном беге, прыжках, взаимодействии с партнером, в играх и упражнениях с мячом, гимнастической палкой, скакалкой,

обручем, предметами, пользовании спортивными инвентарем и оборудованием) и учит их соблюдать в ходе туристских прогулок. Продолжает воспитывать заботливое отношение к здоровью своему и окружающих (соблюдать чистоту и правила гигиены, правильно питаться, выполнять профилактические упражнения для сохранения и укрепления здоровья).

**б) Активный отдых.**

Физкультурные праздники и досуги: педагоги организуют праздники (2 раза в год, продолжительностью не более 1,5 часов). Содержание праздников составляют ранее освоенные движения, в том числе, спортивные и гимнастические упражнения, подвижные и спортивные игры.

Досуг организуется 1-2 раза в месяц во второй половине дня преимущественно на свежем воздухе, продолжительностью 30-40 минут. Содержание составляют: подвижные игры, игры-эстафеты, музыкально-ритмические упражнения, творческие задания.

Досуги и праздники могут быть направлены на решение задач приобщения к здоровому образу жизни, иметь социально-значимую и патриотическую тематику, посвящаться государственным праздникам, олимпиаде и другим спортивным событиям, включать подвижные игры народов России.

Дни здоровья: педагог проводит 1 раз в квартал. В этот день проводятся оздоровительные мероприятия и туристские прогулки.

Туристские прогулки и экскурсии. Педагог организует для детей непродолжительные пешие прогулки и экскурсии с постепенно удлиняющимися переходами - на стадион, в парк, на берег моря и другое. Время перехода в одну сторону составляет 30-40 минут, общая продолжительность не более 1,5-2 часов. Время непрерывного движения 20 минут, с перерывом между переходами не менее 10 минут. Педагог формирует представления о туризме как виде активного отдыха и способе ознакомления с природой и культурой родного края; оказывает помощь в подборе снаряжения (необходимых вещей и одежды) для туристской прогулки, организует наблюдение за природой, обучает ориентироваться на местности, соблюдать правила гигиены и безопасного поведения, осторожность в преодолении препятствий; организует с детьми разнообразные подвижные игры во время остановки.

**2.1.5.7. От 6 лет до 7 лет.**

Основные задачи образовательной деятельности в области физического развития:

- обогащать двигательный опыт детей с помощью упражнений основной гимнастики, развивать умения технично, точно, осознанно, рационально и выразительно выполнять физические упражнения, осваивать туристские навыки;
- развивать психофизические качества, точность, меткость, глазомер, мелкую моторику, ориентировку в пространстве; самоконтроль, самостоятельность, творчество;
- поощрять соблюдение правил в подвижной игре, проявление инициативы и самостоятельности при её организации, партнерское взаимодействие в команде;

- воспитывать патриотизм, нравственно-волевые качества и гражданскую идентичность в двигательной деятельности и различных формах активного отдыха;
- формировать осознанную потребность в двигательной деятельности, поддерживать интерес к физической культуре и спортивным достижениям России, расширять представления о разных видах спорта;
- сохранять и укреплять здоровье детей средствами физического воспитания, расширять и уточнять представления о здоровье, факторах на него влияющих, средствах его укрепления, туризме, как форме активного отдыха, физической культуре и спорте, спортивных событиях и достижениях, правилах безопасного поведения в двигательной деятельности и при проведении туристских прогулок и экскурсий;
- воспитывать бережное, заботливое отношение к здоровью и человеческой жизни, развивать стремление к сохранению своего здоровья и здоровья окружающих людей, оказывать помощь и поддержку другим людям.

*Содержание образовательной деятельности.*

Педагог создает условия для дальнейшего совершенствования основных движений, развития психофизических качеств и способностей, закрепления общеразвивающих, музыкально-ритмических упражнений и их комбинаций, спортивных упражнений, освоения элементов спортивных игр, игр-эстафет. Поощряет стремление выполнять упражнения технично, рационально, экономно, выразительно, в соответствии с разнообразным характером музыки, ритмом, темпом, амплитудой.

В процессе организации разных форм физкультурно-оздоровительной работы педагог обучает детей следовать инструкции, слышать и выполнять указания, соблюдать дисциплину, осуществлять самоконтроль и давать оценку качества выполнения упражнений.

Поддерживает стремление творчески использовать двигательный опыт в самостоятельной деятельности и на занятиях гимнастикой, самостоятельно организовывать и придумывать подвижные игры, общеразвивающие упражнения, комбинировать их элементы, импровизировать.

Педагог продолжает приобщать детей к здоровому образу жизни: расширяет и уточняет представления о факторах, влияющих на здоровье, способах его сохранения и укрепления, оздоровительных мероприятиях, поддерживает интерес к физической культуре, спорту и туризму, активному отдыху, воспитывает полезные привычки, осознанное, заботливое, бережное отношение к своему здоровью и здоровью окружающих.

1) Основная гимнастика(основные движения, общеразвивающие упражнения, ритмическая гимнастика и строевые упражнения).

**Основные движения:**

бросание, катание, ловля, метание: бросание мяча вверх, о землю и ловля его двумя руками не менее 20 раз подряд, одной рукой не менее 10 раз; передача и перебрасывание мяча друг другу сидя по-турецки, лежа на животе и на спине, в ходьбе; прокатывание и перебрасывание друг другу набивных мячей; перебрасывание мяча друг другу снизу, от груди, сверху двумя руками; одной рукой от плеча; передача мяча с отскоком от пола из одной руки в другую; метание

в цель из положения стоя на коленях и сидя; метание вдаль, метание в движущуюся цель; забрасывание мяча в баскетбольную корзину; катание мяча правой и левой ногой по прямой, в цель, между предметами, друг другу; ведение мяча, продвигаясь между предметами, по кругу; ведение мяча с выполнением заданий (поворотом, передачей другому);

ползание, лазанье: ползание на четвереньках по гимнастической скамейке вперед и назад; на животе и на спине, отталкиваясь руками и ногами; влезание на гимнастическую стенку до верха и спуск с нее чередующимся шагом одноименным и разноименным способом; перелезание с пролета на пролет по диагонали; пролезание в обруч разными способами; лазанье по веревочной лестнице; выполнение упражнений на канате (захват каната ступнями ног, выпрямление ног с одновременным сгибанием рук, перехватывание каната руками); влезание по канату на доступную высоту;

ходьба: ходьба обычная, гимнастическим шагом, скрестным шагом, спиной вперед; выпадами, с закрытыми глазами, приставными шагами назад; в приседе, с различными движениями рук, в различных построениях;

бег: бег в колонне по одному, врассыпную, парами, тройками, четверками; с остановкой по сигналу, в сочетании с прыжками (с линии на линию, из кружка в кружок); высоко поднимая колени, стараясь коснуться коленями ладоней согнутых в локтях рук; с захлестыванием голени назад; выбрасывая прямые ноги вперед; бег 10 м с наименьшим числом шагов; медленный бег до 2-3 минут; быстрый бег 20 м 2-3 раза с перерывами; челночный бег 3x10 м; бег наперегонки; бег из разных исходных положений (лежа на животе, ногами по направлению к движению, сидя по-турецки, лежа на спине, головой к направлению бега); бег со скакалкой, бег по пересеченной местности;

прыжки: подпрыгивания на двух ногах 30 раз в чередовании с ходьбой, на месте и с поворотом кругом; смещая ноги вправо-влево-вперед-назад, с движениями рук; впрыгивание на предметы высотой 30 см с разбега 3 шага; подпрыгивания вверх из глубокого приседа; прыжки на одной ноге, другой толкая перед собой камешек; прыжки в длину и в высоту с места и с разбега на соревнование;

прыжки с короткой скакалкой: прыжки на двух ногах с промежуточными прыжками и без них; прыжки с ноги на ногу; бег со скакалкой; прыжки через обруч, вращая его как скакалку; прыжки через длинную скакалку: пробегание под вращающейся скакалкой, прыжки через вращающуюся скакалку с места; вбегание под вращающуюся скакалку - прыжок - выбегание; пробегание под вращающейся скакалкой парами.

упражнения в равновесии: подпрыгивание на одной ноге, продвигаясь вперед, другой ногой катя перед собой набивной мяч; стойка на носках; стойка на одной ноге, закрыв по сигналу глаза; ходьба по гимнастической скамейке, с перешагиванием посередине палки, пролезанием в обруч, приседанием и поворотом кругом; ходьба по гимнастической скамейке, приседая на одной ноге, другую пронося прямой вперед сбоку скамейки; ходьба по узкой рейке гимнастической скамейки прямо и боком; ходьба по гимнастической скамейке, на каждый шаг высоко поднимая прямую ногу и делая под ней хлопок; прыжки на одной ноге вперед, удерживая на колени другой ноги мешочек с песком; ходьба по шнуру, опираясь на стопы и ладони; кружение с закрытыми глазами, остановкой и



сохранением заданной позы; после бега, прыжков, кружения остановка и выполнение «ласточки».

Педагог способствует совершенствованию двигательных навыков детей, создает условия для поддержания инициативы и развития творчества, выполнения упражнений в различных условиях и комбинациях, использования двигательного опыта в игровой деятельности и повседневной жизни.

Общеразвивающие упражнения:

упражнения для кистей рук, развития и укрепления мышц рук и плечевого пояса: поднимание и опускание рук (одновременное, поочередное и последовательное) вперед, в сторону, вверх, сгибание и разгибание рук; сжимание пальцев в кулак и разжимание; махи и рывки руками; круговые движения вперед и назад; упражнения пальчиковой гимнастики;

упражнения для развития и укрепления мышц спины и гибкости позвоночника: повороты корпуса вправо и влево из разных исходных положений, наклоны вперед, вправо, влево из положения стоя и сидя; поочередное поднимание и опускание ног лежа на спине;

упражнения для развития и укрепления мышц ног и брюшного пресса: сгибание и разгибание ног, махи ногами из положения стоя, держась за опору, лежа на боку, сидя, стоя на четвереньках; выпады вперед и в сторону; приседания у стены (затылок, лопатки, ягодицы и пятки касаются стены); подошвенное и тыльное сгибание и разгибание стоп; захватывание предметов ступнями и пальцами ног, перекладывание их с места на место.

Педагог проводит с детьми разнообразные упражнения с акцентом на качестве выполнения движений, в том числе, в парах, с предметами и без них, из разных исходных положений, в разном темпе, с разным мышечным напряжением и амплитудой, с музыкальным сопровождением. Предлагает упражнения с разноименными движениями рук и ног, на ориентировку в пространстве, с усложнением исходных положений и техники выполнения (вращать обруч одной рукой вокруг вертикальной оси, на предплечье и кистях рук, перед собой и сбоку и другое). Педагог поддерживает и поощряет инициативу, самостоятельность и творчество детей (придумать новое упражнение или комбинацию из знакомых движений). Разученные упражнения включаются в комплексы утренней гимнастики, физкультминутки и другие формы физкультурно-оздоровительной работы.

Ритмическая гимнастика:

музыкально-ритмические упражнения и комплексы общеразвивающих упражнений (ритмической гимнастики) педагог включает в содержание физкультурных занятий, в физкультминутки, утреннюю гимнастику, различные формы активного отдыха и подвижные игры. Могут быть использованы следующие упражнения, разученные на музыкальных занятиях: танцевальный шаг польки, переменный шаг, шаг с притопом, с хлопками, поочередное выбрасывание ног вперед в прыжке, на носок, приставной шаг с приседанием и без, с продвижением вперед, назад а сторону, кружение, подскоки, приседание с выставлением ноги вперед, в сторону на носок и на пятку, комбинации из двух-трех движений в сочетании с хлопками, с притопом, движениями рук, в сторону в такт и ритм музыки.

Строевые упражнения:

педагог совершенствует навыки детей в построении, перестроении, передвижении строем: быстрое и самостоятельное построение в колонну по одному и по два, в круг, в шеренгу; равнение в колонне, шеренге; перестроение из одной колонны в колонну по двое, по трое, по четыре на ходу, из одного круга в несколько (2-3); расчет на первый - второй и перестроение из одной шеренги в две; размыкание и смыкание приставным шагом; повороты направо, налево, кругом; повороты во время ходьбы на углах площадки.

2) Подвижные игры: педагог продолжает знакомить детей подвижным играм, поощряет использование детьми в самостоятельной деятельности разнообразных по содержанию подвижных игр (в том числе, игр с элементами соревнования, игр-эстафет), способствующих развитию психофизических и личностных качеств, координации движений, умению ориентироваться в пространстве.

Педагог поддерживает стремление детей самостоятельно организовывать знакомые подвижные игры со сверстниками, справедливо оценивать свои результаты и результаты товарищей; побуждает проявлять смелость, находчивость, волевые качества, честность, целеустремленность. Поощряет творчество детей, желание детей придумывать варианты игр, комбинировать движения, импровизировать. Продолжает воспитывать сплоченность, взаимопомощь, чувство ответственности за успехи и достижения команды, стремление вносить свой вклад в победу команды, преодолевать трудности. Способствует формированию духовнонравственных качеств, основ патриотизма и гражданской идентичности.

3) Спортивные игры: педагог обучает детей элементам спортивных игр, которые проводятся в спортивном зале или на площадке в зависимости от имеющихся условий и оборудования, а также региональных и климатических особенностей.

Городки: бросание биты сбоку, от плеча, занимая правильное исходное положение; знание 4-5 фигур, выбивание городков с полукона и кона при наименьшем количестве бросков бит.

Элементы баскетбола: передача мяча друг другу (двумя руками от груди, одной рукой от плеча); перебрасывание мяча друг другу двумя руками от груди, стоя напротив друг друга и в движении; ловля летящего мяча на разной высоте (на уровне груди, над головой, сбоку, снизу, у пола и тому подобное) и с разных сторон; забрасывание мяча в корзину двумя руками из-за головы, от плеча; ведение мяча одной рукой, передавая его из одной руки в другую, передвигаясь в разных направлениях, останавливаясь и снова передвигаясь по сигналу.

Элементы футбола: передача мяча друг другу, отбивая его правой и левой ногой, стоя на месте; ведение мяч «змейкой» между расставленными предметами, попадание в предметы, забивание мяча в ворота, игра по упрощенным правилам.

Элементы хоккея: (без коньков - на снегу, на траве): ведение шайбы клюшкой, не отрывая её от шайбы; прокатывание шайбы клюшкой друг другу, задерживание шайбы клюшкой; ведение шайбы клюшкой вокруг предметов и между ними; забрасывание шайбы в ворота, держа клюшку двумя руками (справа и слева); попадание шайбой в ворота, ударяя по ней с места и после ведения.

Бадминтон: перебрасывание волана ракеткой на сторону партнера без сетки, через сетку, правильно удерживая ракетку.

4) Спортивные упражнения: педагог продолжает обучать детей спортивным упражнениям на прогулке или во время физкультурных занятий на свежем воздухе в зависимости от имеющихся условий, а также климатических особенностей.

Катание на двухколесном велосипеде, самокате: по прямой, по кругу, змейкой, объезжая препятствие, на скорость.

5) Формирование основ здорового образа жизни: педагог расширяет, уточняет и закрепляет представления о факторах, положительно влияющих на здоровье, роли физической культуры и спорта в укреплении здоровья; разных видах спорта (санный спорт, борьба, теннис, синхронное плавание и другие), спортивных событиях и достижениях отечественных спортсменов. Дает доступные по возрасту представления о профилактике и охране здоровья, правилах безопасного поведения в двигательной деятельности (при активном беге, прыжках, играх-эстафетах, взаимодействии с партнером, в играх и упражнениях с мячом, гимнастической палкой, скакалкой, обручем, предметами, пользовании спортивным инвентарем, оборудованием), во время туристских прогулок и экскурсий. Приучает детей следить за своей осанкой, формирует представление о том, как оказывать элементарную первую помощь, оценивать свое самочувствие; воспитывает чувство сострадания к людям с особенностями здоровья, поддерживает стремление детей заботиться о своем здоровье и самочувствии других людей.

б) Активный отдых.

Физкультурные праздники и досуги: педагоги организуют праздники (2 раза в год, продолжительностью не более 1,5 часов). Содержание праздников предусматривают сезонные спортивные упражнения, элементы соревнования, с включением игр-эстафет, спортивных игр, на базе ранее освоенных физических упражнений.

Досуг организуется 1-2 раза в месяц во второй половине дня преимущественно на свежем воздухе, продолжительностью 40-45 минут. Содержание досуга включает: подвижные игры, в том числе, игры народов России, игры-эстафеты, музыкально-ритмические упражнения, импровизацию, танцевальные упражнения, творческие задания.

Досуги и праздники направлены на решение задач приобщения к здоровому образу жизни, должны иметь социально-значимую и патриотическую тематику, посвящаться государственным праздникам, ярким спортивным событиям и достижениям выдающихся спортсменов.

Дни здоровья: проводятся 1 раз в квартал. В этот день педагог организует оздоровительные мероприятия, в том числе физкультурные досуги, и туристские прогулки.

Туристские прогулки и экскурсии организуются при наличии возможностей дополнительного сопровождения и организации санитарных стоянок.

Педагог организует пешеходные прогулки. Время перехода в одну сторону составляет 35-40 минут, общая продолжительность не более 2-2,5 часов. Время непрерывного движения 20-30 минут, с перерывом между переходами не менее 10 минут. В ходе туристской прогулки с детьми проводятся подвижные игры и соревнования, наблюдения за природой родного края, ознакомление с памятниками истории, боевой и трудовой славы, трудом людей разных профессий.

Для организации детского туризма педагог формирует представления о туризме, как форме активного отдыха, туристских маршрутах, видах туризма,

правилах безопасности и ориентировки на местности: правильно по погоде одеваться для прогулки, знать содержимое походной аптечки, укладывать рюкзак весом от 500 гр. до 1 кг (более тяжелые вещи класть на дно, скручивать валиком и аккуратно укладывать запасные вещи и коврик, продукты, мелкие вещи, игрушки, регулировать лямки); преодолевать несложные препятствия на пути, наблюдать за природой и фиксировать результаты наблюдений, ориентироваться на местности, оказывать помощь товарищу, осуществлять страховку при преодолении препятствий, соблюдать правила гигиены и безопасного поведения во время туристской прогулки.

**2.1.5.8. Решение совокупных задач воспитания в рамках образовательной области «Физическое развитие» направлено на приобщение детей к ценностям «Жизнь», «Здоровье», что предполагает:**

- воспитание осознанного отношения к жизни как основоположной ценности и здоровью как совокупности физического, духовного и социального благополучия человека;
- формирование у ребёнка возрастосообразных представлений и знаний в области физической культуры, здоровья и безопасного образа жизни;
- становление эмоционально-ценностного отношения к здоровому образу жизни, физическим упражнениям, подвижным играм, закаливанию организма, гигиеническим нормам и правилам;
- воспитание активности, самостоятельности, самоуважения, коммуникабельности, уверенности и других личностных качеств;
- приобщение детей к ценностям, нормам и знаниям физической культуры в целях их физического развития и саморазвития;
- формирование у ребёнка основных гигиенических навыков, представлений о здоровом образе жизни.

Тематический модуль "Здоровье" реализуется через:

### Формы и методы оздоровления детей

№	Формы и методы	Содержание	Контингент детей
1	<b>Обеспечение здорового ритма жизни</b>	Щадящий режим (адаптационный период)	Все группы
		Гибкий режим	-//-
		Организация микроклимата и стиля жизни группы на основании Кодекса	-//-
2	<b>Физические упражнения</b>	Утренняя гимнастика	Все группы
		Физкультурно-оздоровительные занятия	-//-
		Подвижные и динамические игры	-//-

	Профилактическая гимнастика (дыхательная, улучшение осанки, плоскостопие, зрение)	С младшей группы
	Спортивные игры	Со средней группы
	Занятия в спортивных секциях	Старшая, подготовительная к школе
	Занятия на тренажерах	-//-

		Пешие прогулки	Со средней группы
3	<b>Гигиенические и водные процедуры</b>	Умывание водой комнатной t (после дневного сна)	Все группы
		Мытье рук по локоть	-//-
		Полоскание полости рта водой комнатной t после дневного сна и приема пищи	Со средней группы
		Игры с водой	Все группы
		Обеспечение чистоты среды	-//-
		Посещение бассейна	Со средней группы
4	<b>Свето-воздушные ванны</b>	Проветривание помещений (в том числе сквозное)	Все группы
		Сон при открытых фрамугах	-//-
		Прогулки на свежем воздухе	-//-
		Прием детей на воздухе	Со второй младшей группы
		Обеспечение температурного режима и чистоты воздуха	Все группы
		Контрастные воздушные ванны (после дневного сна и на физ. занятиях)	-//-
5	<b>Активный отдых</b>	Развлечения, праздники	Все группы
		Игры - забавы	-//-
		Дни здоровья	-//-
		Каникулы	-//-
6	<b>Арома-фитотерапия</b>	Ароматизация помещений	Все группы
		Сеанс фитоаэронизации	-//-
		Фитопитание (чай, коктейли, отвары)	-//-
		Аромамедальоны	Первая, вторая младшие

## Система физкультурно-оздоровительных мероприятий

Блоки физкультурно-оздоровительной работы		Содержание
Создание условий для двигательной активности детей		<ul style="list-style-type: none"> <li>-гибкий режим</li> <li>-НОД по подгруппам</li> <li>-оснащение (наличие физкультурно-спортивных центров в группах, спортивной площадки на территории ДОУ</li> <li>- спортивного оборудования в ДОУ)</li> </ul>
Система двигательной активности		<ul style="list-style-type: none"> <li>-Утренняя гимнастика</li> <li>-приём детей на свежем воздухе</li> <li>-организованная деятельность детей на свежем воздухе</li> <li>-физкультминутки во время НОД</li> <li>-двигательная активность на прогулке</li> <li>-подвижные игры</li> <li>-гимнастика после дневного сна</li> <li>-физкультурные досуги, соревнования</li> <li>-игры, хороводы, игровые упражнения</li> </ul>
Система закаливания	В повседневной жизни	<ul style="list-style-type: none"> <li>-утренний приём на свежем воздухе</li> <li>-утренняя гимнастика</li> <li>-облегчённая форма одежды</li> <li>-босохождение после сна</li> <li>-сон с доступом свежего воздуха</li> <li>- контрастные воздушные ванны(перебежки)</li> <li>-солнечные ванны (в летнее время)</li> </ul>
	Специально организованная	-закаливающие дыхательные упражнения
Организация рационального питания		<ul style="list-style-type: none"> <li>-введение овощей, фруктов и соков в обед и полдник</li> <li>-питьевой режим</li> <li>-витаминация</li> </ul>
Диагностика уровня физического развития, состояния здоровья, физической подготовленности		<ul style="list-style-type: none"> <li>-диагностика уровня физического развития</li> <li>-диспансеризация детей детской поликлиникой</li> <li>-диагностика уровня физической подготовленности</li> <li>-диагностика развития ребёнка</li> <li>-обследование учителем-логопедом</li> </ul>

**Система закаливающих мероприятий**

Содержание	Возрастные группы		
	Младшая разновозрастная группа	Старшая разновозрастная группа	
	От 3 до 4 лет	От 4 до 5 лет	От 5 до 6 лет
1.Элементы повседневного закаливания  Воздушно-температурный режим:	В холодное время года допускаются колебания температуры воздуха в присутствии детей		
	От +21 <sup>0</sup> до +19 <sup>0</sup> С	От +20 <sup>0</sup> до +18 <sup>0</sup> С	От +20 <sup>0</sup> до +18 <sup>0</sup> С
	Обеспечивается сочетание рациональное температуры воздуха и одежды детей		
Одностороннее проветривание (в присутствии детей)	В холодное время года – кратковременно – 5-10мин Допускается снижение температуры до 1-2 <sup>0</sup> С		
Сквозное проветривание (в отсутствие детей)	В холодное время года – кратковременно – 5- 10мин Критерием прекращения проветривания помещения является температура, сниженная на 2- 3 <sup>0</sup> С		
Утром перед приходом детей	К моменту прихода детей температура воздуха восстанавливается до нормальной.		



Перед возвращение м детей с дневной прогулки	В теплое время года проводится в течение всего периода отсутствия детей в помещении		
	+21 °С	+20 <sup>0</sup> С	+20 <sup>0</sup> С

Во время дневного сна	+19 °С	+19 °С	+19 °С
<b>2. Воздушные ванны</b> Прием детей на воздухе	Не ниже 0°С	Не ниже 0°С	Не ниже 0°С
Утренняя гимнастика	В холодное время года проводится ежедневно в группе, одежда облегченная - +18 °С В теплое время года - на участке детского сада		
Физкультурные занятия	+18 °С	+18 °С	+18 °С
	Одно занятие в группе. Форма спортивная. Одно занятие на воздухе. Одежда облегченная.		
Прогулка	Одежда и обувь соответствует метеорологическим условиям в холодное время года		
	-5 °С	-5 °С	-10°С
Хождение босиком	Ежедневно в теплое время года при температуре воздуха от +20 °С и выше В холодное время года в помещении на физкультурном занятии при соблюдении нормативных температур, но не менее +18°С		
Дневной сон	Обеспечивается состояние теплового комфорта, соответствие одежды; Температура воздуха в помещении не менее +18 °С		
После дневного сна	В помещении группы температура на 1-2 °С ниже нормы		

Гигиенические процедуры	Умывание, мытье рук до локтя водой	Умывание, обтирание шеи, мытье рук до локтя водой комнатной
-------------------------	------------------------------------	---

	комнатной температуры	температуры
<b>3.Специальные закаливающие воздействия</b>	Закаливание проводится на фоне теплового комфорта для организма ребенка, что достигается рациональным сочетанием метеорологических факторов среды, теплозащитных свойств одежды детей и уровня их двигательной активности. Учитываются индивидуальные особенности состояния ребенка и его эмоциональный настрой.	
Игры с водой	Во время прогулки в летне-оздоровительный период	Во время прогулки в летне-оздоровительный период
Дыхательная гимнастика в игровой форме	3 раза в день: на зарядке, на прогулке, после сна	3 раза в день: на зарядке, на прогулке, после сна

**Комплексная система физкультурно-оздоровительной работы**

<b>Создание условий для двигательной активности детей</b>	<b>Система двигательной деятельности + система оздоровления</b>	<b>Система закаливания, укрепление иммунитета</b>	<b>Организация рационального питания</b>	<b>Диагностика уровня физического развития и здоровья.</b>
<p>Гибкий режим дня.</p> <p>Занятия по подгруппам и фронтально.</p> <p>Наличие в групповых помещениях и на участках детского сада достаточного места для движений.</p> <p>Физкультурно-оздоровительные</p>	<p>Утренняя гимнастика</p> <p>* НОД «Физическая культура».</p> <p>* НОД «Музыка».</p> <p>Двигательная активность на прогулке.</p> <p>НОД на воздухе.</p> <p>*</p>	<p>Утренний прием на воздухе в теплое время года.</p> <p>Облегченная форма одежды.</p> <p>Ходьба босиком по массажным дорожкам до сна и после сна.</p> <p>Режим проветривания</p>	<p>* Строгое выполнение натуральных норм питания.</p> <p>*Индивидуальный подход к детям во время приема пищи.</p> <p>*Организация второго завтрака (соки, фрукты, овощные салаты)</p> <p>Введение в рацион большего количества</p>	<p>Медицинский осмотр детей узкими специалистами.</p> <p>Диагностика двигательных качеств детей.</p> <p>Диагностика готовности детей обучению</p>

				Диагности ка эмоционал ьного состояния
--	--	--	--	--

<p>уголки в группах.</p> <p>Музыкально-физкультурный зал с физкультурным и спортивным оборудованием: маты, «тоннель» и ворота для подлезания, мячи и обручи разных размеров, тренажеры, кольцебросы, гимнастические лестницы, нестандартное оборудование и др.</p> <p>Спортивная площадка с физкультурным и спортивным оборудованием.</p> <p>Спортивное и физкультурное оборудование на групповых участках</p> <p>Достаточно свободного времени в режиме дня для игр детей</p> <p>Соответствие детской мебели по ростовым показателям.</p> <p>Санитарное состояние в ДОУ</p>	<p>Динамический час на прогулке 1 раз в неделю.</p> <p>* Динамический час в зале 1 раз в неделю.</p> <p>Физминутки в ходе НОД.</p> <p>Подвижные игры</p> <p>Гимнастика после сна.</p> <p>* Физкультурные праздники, досуги, забавы.</p> <p>Гимнастика для глаз.</p> <p>* Пальчиковые игры, точечный массаж.</p> <p>Дыхательная гимнастика.</p> <p>* Массажные дорожки для профилактики плоскостопия</p> <p>* Профилактика сколиоза.</p> <p>* Спортивные недели.</p>	<p>помещений.</p> <p>Обширное умывание, обливание ног в теплое время года.</p> <p>Полоскание полости рта, горла водой.</p> <p>Прием поливитаминов по графику.</p> <p>Чесночно – луковая ароматерапия.</p> <p>Воздушные ванны.</p> <p>Солнечные ванны</p> <p>Песочная терапия для ладоней рук и стопы ног.</p>	<p>свежих овощей и фруктов.</p> <p>Соблюдение питьевого режима.</p> <p>Гигиена и культура приема пищи.</p> <p>Правильность расстановки мебели, закрепление мест по росту детей.</p> <p>Витаминизация третьих блюд (лимон, поливитамины)</p> <p>Соблюдение требований СанПиН по технологии приготовления блюд, их чередования, разнообразия, калорийности.</p> <p>* Строгое соблюдение режима (времени) приема пищи детьми.</p>	<p>детей.</p>
--	---	---	--	---------------

и группах.				
------------	--	--	--	--

7	<b>Диетотерапия</b>	Рациональное питание	Все группы
		Индивидуальное меню (аллергия, ожирение, хронические заболевания)	-//-
8	<b>Свето- и цветотерапия</b>	Обеспечение светового режима	Все группы
		Цветовое и световое сопровождение среды и учебного процесса	-//-
9	<b>Музтерапия (арттерапия)</b>	Музсопровождение режимных моментов	Все группы
		Музоформление фона занятий	-//-
		Музтеатральная деятельность	-//-
		Смехотерапия	-//-
		Хоровое пение (в том числе хоровое)	-//-
10	<b>Аутотренинг и психогимнастика</b>	Игры и упражнения на развитие эмоциональной сферы	Первая младшая группа
		Игры-тренинги на подавление отрицательных эмоций	Со средней группы
		Коррекция поведения	Со старшей группы
11	<b>Спецзакаливание</b>	Босохождение	Все группы
		Игровой массаж	-//-
		Обширное умывание	Со старшей группы
		Дыхательная гимнастика	Все группы
12	<b>Физиотерапия</b>	Люстра Чижевского	
		Тубус-кварц	Первая младшая, спец. группы
13	<b>Стимулирующая терапия</b>	Адаптогены и стимуляторы (по плану оздоровительных мероприятий)	Все группы
14	<b>Пропаганда ЗОЖ</b>	Занятия по ОБЖ	Все группы



		Курс лекций и бесед	-//-
--	--	---------------------	------

---

<sup>4</sup> ФОР ДО п.1

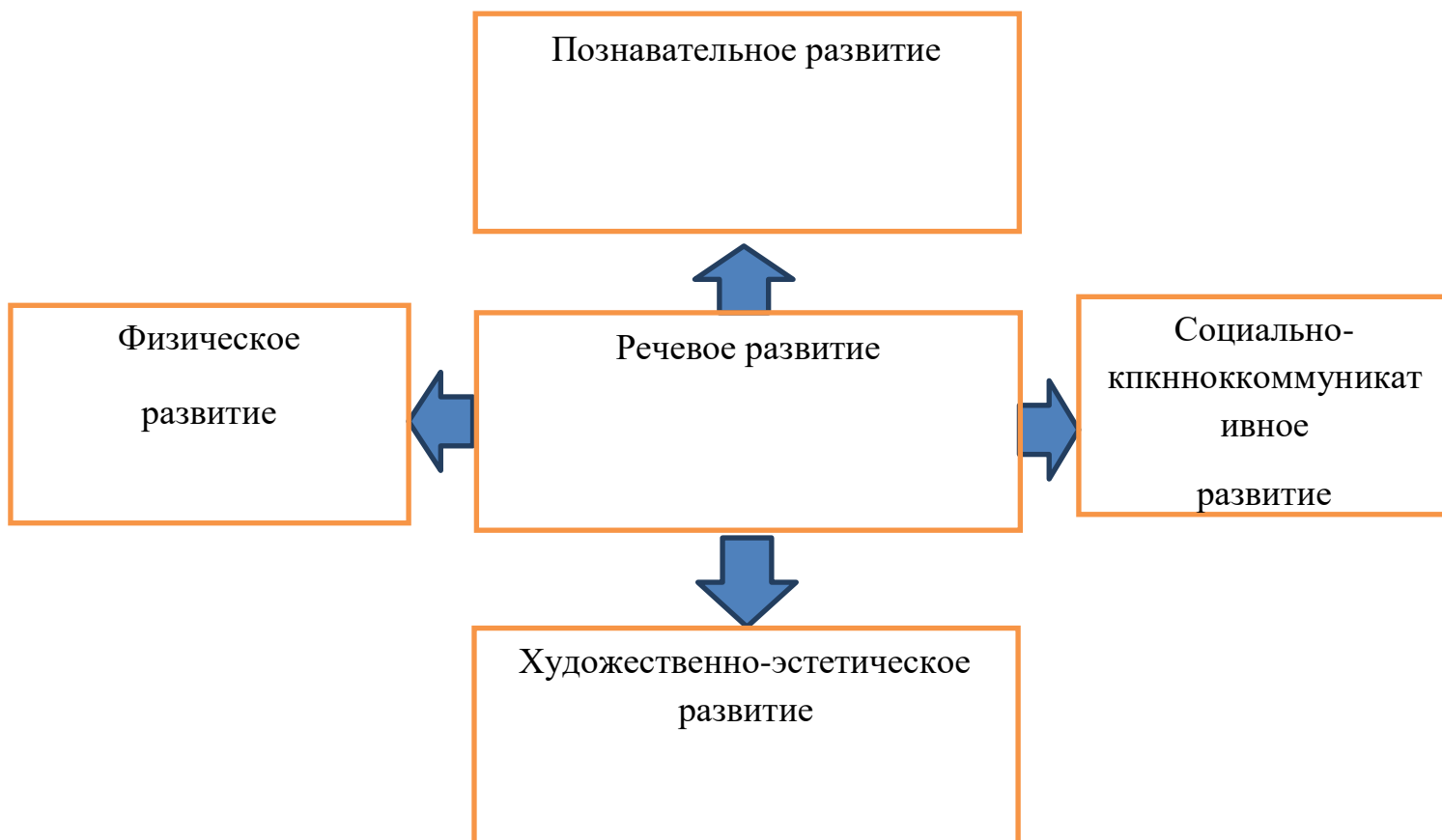




## 2.1.2 Описание вариативных форм, способов и методов реализации программы

### Группы общеразвивающей направленности

### Особенности интеграции образовательных областей и модель реализации содержания образовательной программы в данных группах



**Модель реализации содержания программы в образовательном процессе в группах общеразвивающей направленности**



# СПЕЦИФИКА ОБРАЗОВАТЕЛЬНОЙ ДЕЯТЕЛЬНОСТИ В ГРУППАХ РАЗНОЙ НАПРАВЛЕННОСТИ

## ЧАСТЬ ПРОГРАММЫ ФОРМИРУЕМАЯ, УЧАСТНИКАМИ ОБРАЗОВАТЕЛЬНЫХ ОТНОШЕНИЙ

При выборе парциальных программ коллектив МДОУ учитывал образовательные потребности, интересы и мотивы детей, членов их семей и педагогов и ориентировался на направленность групп.

Образовательная область «Художественное развитие» (рисование, аппликация, лепка) частично заменяется и расширяется по программе И.А. Лыковой «Цветные ладошки», является модифицированной и имеет художественно-эстетическую направленность. Программа предназначена для работы с детьми старшего, среднего и младшего дошкольного возраста.

Данная программа рассчитана на работу с детьми дошкольного возраста от 3 до 7 лет, строится на основе современных подходов к обучению дошкольников, направленных на художественно-эстетическое развитие, восприятие явлений окружающей действительности, где человек руководствуется не только познавательными и моральными критериями, но и эстетическими принципами.

-Художественная деятельность — специфическая по своему содержанию и формам выражения активность, направленная на эстетическое освоение мира посредством искусства.

-Художественная деятельность - ведущий способ эстетического воспитания детей дошкольного возраста, основное средство художественного развития детей самого раннего возраста. Следовательно, художественная деятельность выступает как содержательное основание эстетического отношения ребёнка, представляет собой систему специфических (художественных)

действий, направленных на восприятие, познание и создание художественного образа (эстетического объекта) в целях эстетического освоения мира.

Дошкольник в своем эстетическом развитии проходит путь от элементарного наглядно-чувственного впечатления до возможности создания оригинального образа адекватными выразительными средствами. Движение от простого образа-представления к эстетическому обобщению, от восприятия цельного образа как единичного к осознанию его внутреннего смысла и пониманию типичного осуществляется под влиянием взрослых, передающих детям основы социальной и духовной культуры.

Современный взгляд на эстетическое воспитание ребенка предполагает единство формирования эстетического отношения к миру и художественного развития средствами разных видов изобразительного и декоративно-прикладного искусства в эстетической деятельности.

**Цель программы** - формирование у детей раннего и дошкольного возраста эстетического отношения и художественно-творческих способностей в изобразительной деятельности

### Основные задачи:

1. Развитие эстетического восприятия художественных образов (в произведениях искусства) и предметов (явлений) окружающего мира как эстетических объектов.
2. Создание условий для свободного экспериментирования с художественными материалами и инструментами.
3. Ознакомление с универсальным «языком» искусства - средствами художественно-образной выразительности.
4. Амплификация (обогащение) индивидуального художественно-эстетического опыта (эстетической апперцепции): «осмысленное чтение» - распрямление и опредмечивание художественно-эстетических объектов с помощью воображения и эмпатии (носителем и выразителем эстетического выступает цельный художественный образ как универсальная категория); интерпретация художественного образа и содержания, заключённого в художественную форму.
5. Развитие художественно-творческих способностей в продуктивных видах детской деятельности.
6. Воспитание художественного вкуса и чувства гармонии.
7. Создание условий для многоаспектной и увлекательной активности детей в художественно-эстетическом освоении окружающего мира.
8. Формирование эстетической картины мира и основных элементов «Я-концепции - творца»

Интеграция тематического модуля «Художественное творчество» строится на основе принципа взаимосвязи с другими образовательными областями, обеспечивая оптимальные условия для полноценного развития художественно-эстетических способностей детей в соответствии с их возрастными и индивидуальными возможностями.

#### Образовательная область «*Познавательное развитие*»

- закрепление представлений об историческом прошлом Родины, о семье, доме, в своем городе, праздниках и путешествиях, представителях разных профессий;
- формирование знаний о животном и растительном мире;
- обогащение зрительных впечатлений и формирования эстетического отношения к окружающему миру;
- закрепление математических знаний: форма, величина, близко, далеко, время, части суток, соотношение предметов к друг другу.

#### Образовательная область «*Речевое развитие*»

- сотрудничество детей при выполнении коллективных работ;
- развитие свободного общения со взрослыми и детьми в вопросах живописи, творчества;
- умение определять настроение, характер человека, сказочного образа;
- самостоятельная художественная деятельность детей;
- организация вместе с детьми выставки детских работ.

#### Тематический модуль «*Чтение художественной литературы*»

- использование художественных произведений как средства обогащения образовательного процесса, усиления эмоционального восприятия живописи, произведений искусства.

Образовательная область «Социально – коммуникативное развитие»

Тематический модуль «Социализация»

-формирование первичных представлений о себе, своих чувствах и эмоциях, а также окружающем мире в части культуры и живописи, народного и декоративно-прикладного искусства;

-фантазийные преобразования реальных образов в сказочные;

-самостоятельный выбор детьми художественных образов, сюжетов композиций, определение замысла работы;

-выступить в роли экскурсовода во время выставок.

Тематический модуль «Труд»

-умение пользоваться различными художественными материалами и предметами: кистью, карандашами, фломастерами, стеками, клеем, ножницами;

-сбор осенних листьев, шишек, семян, плодов деревьев, гербария цветов, цветочных лепестков, бересты для создания коллажей, творческих работ, флористических пейзажей;

-подготовка рабочего места к занятию наведение порядка по окончании работы;

-воспитание интереса и уважения к труду народных умельцев.

Образовательная область «Художественно - эстетическое развитие»

Тематический модуль «Музыка»

-использование музыкальных произведений в качестве музыкального сопровождения различных видов изобразительной деятельности

Идея программы состоит в том, что художественная деятельность на всех ее уровнях (восприятия, исполнительства, творчества ) организуется как вхождение ребенка в общечеловеческую культуру.

Вариативность содержания, форм и методов работы с детьми по разным направлениям художественно-эстетического воспитания.

Обеспечение преемственности в художественно-эстетическом воспитании между всеми возрастными группами детского сада и между детским садом и тесная взаимосвязь между детским садом и семьей.

В программе художественного воспитания дошкольников «Цветные ладошки» сформулированы педагогические условия, необходимые для эффективного художественного развития детей дошкольного возраста, а именно:

1) формирование эстетического отношения и художественных способностей в активной творческой деятельности детей;

2) создание развивающей среды для занятий по рисованию, лепке, аппликации, художественному труду и самостоятельного детского творчества;

3) ознакомление детей с основами изобразительного и народного декоративно-прикладного искусства в среде музея и дошкольного образовательного учреждения.

Эстетическое отношение ребёнка к окружающему миру являет собой целую систему его индивидуальных, избирательных связей с эстетическими качествами предметов и явлений действительности. В эстетическое отношение ребёнка входит его эмоциональный отклик на прекрасное (красивое, привлекательное), добрые чувства, его творческая деятельность, сильное



стремление к преобразованию окружающего по законам красоты, а также к оценке красивых, гармоничных сочетаний красок, звуков, рифм и т.д. Эстетический компонент оказывает существенное влияние на установление ведущих звеньев структуры личности в целом.

**Модель эстетического отношения** включает три ведущих компонента, каждый из которых, в свою очередь, является многосторонним явлением.

*1. Способность эмоционального переживания.*

Ребёнок не только видит, но и ощущает, чувствует художественный образ, являясь как бы соучастником событий и явлений, передаваемых художественным произведением. Эмпатия и эмоциональное переживание возникают и проявляются в меру возрастных и индивидуальных возможностей детей, они же способствуют развитию мотивационной установки на активное участие в художественной деятельности. Эмоционально-эстетическое переживание возникает на основе специфики воздействия искусства в разных его проявлениях. Сначала это ориентировочное действие, затем возникновение интересов и предпочтений, на основе которых формируется нравственно-эстетическая направленность.

*2. Способность к активному усвоению художественного опыта (эстетической апперцепции), к самостоятельной творческой деятельности, к саморазвитию и экспериментированию (поисковым действиям).* Общеизвестно, что художественный опыт передаётся ребёнку в различных направлениях и видах творческой деятельности. Ребёнок приобретает основы знаний и представлений о различных видах искусства, начинает осваивать их «язык» - изобразительно-выразительные средства. На этой основе у ребёнка формируются практические художественные умения и в результате - складывается опыт художественно-творческой деятельности. Педагогу важно знать, что наиболее важными в эстетическом опыте являются способности, которые позволяют ребёнку самостоятельно переносить свой опыт (уже знакомое и освоенное под руководством взрослого или в сотворчестве с ним) в новые условия и самостоятельно применять в творческих ситуациях.

*3. Специфические художественные и творческие способности (восприятие, исполнительство и творчество).* В эстетическом воспитании ведущая деятельность детей - художественная.

Развивающий характер эстетического воспитания состоится при условии овладения детьми обобщёнными (типичными) и самостоятельными способами художественной деятельности, необходимыми и достаточными во всех видах художественной деятельности.

**Методы эстетического воспитания:**

-метод пробуждения ярких эстетических эмоций и переживаний с целью овладения даром сопереживания;

-метод побуждения к сопереживанию, эмоциональной отзывчивости на прекрасное в окружающем мире;

-метод эстетического убеждения «Форма, колорит, линия, масса и пространство, фактура должны убеждать собою непосредственно, должны быть самоценны, как чистый эстетический факт»;

-метод сенсорного насыщения (без сенсорной основы немислимо приобщение детей к художественной культуре);

-метод эстетического выбора («убеждения красотой»), направленный на формирование эстетического вкуса; » метод разнообразной художественной практики;

-метод сотворчества (с педагогом, народным мастером, художником, сверстниками);

-метод нетривиальных (необыденных) творческих ситуаций, пробуждающих интерес к художественной деятельности;

-метод эвристических и поисковых ситуаций.

*Интеграция разных видов изобразительного искусства и художественной деятельности детей на основе принципа взаимосвязи обобщённых представлений (интеллектуальный компонент) и обобщённых способов действий (операциональный компонент) обеспечивает оптимальные условия для полноценного развития художественно-эстетических способностей детей в соответствии с их возрастными и индивидуальными возможностями.*

Авторская программа художественного воспитания и развития детей 2-7 лет «Цветные ладошки» включает систематизированный комплекс учебно-методических изданий и современного наглядного материала (демонстрационного и раздаточного).

*К учебно-методическим изданиям* относятся разработки занятий по изобразительной деятельности и художественному труду для всех возрастных групп детского сада. Для каждой возрастной группы издан отдельный сборник «Изобразительная деятельность в детском саду: планирование, конспекты, занятия, методические рекомендации», включающий примерное планирование занятий по рисованию, лепке и аппликации на учебный год и конкретные разработки занятий с иллюстрациями, представляющими варианты образов и композиций, а также основные способы и приёмы создания выразительного образа.

*К наглядно-методическим изданиям* относятся:

-тематические плакаты для обогащения восприятия детей, уточнения их представлений об окружающем мире («Осень», «Зима», «Весна», «Лето»; «Фрукты», «Овощи»; «Наш луг», «Еловый лес» и пр.);

-дидактические плакаты для развития чувства формы, цвета, композиции и т.д. («Радуга», «Цветные пейзажи», «Цветные натюрморты» и т.д.);

-незавершённые композиции для выставочных коллективных работ по сюжетной аппликации и рисованию («Заюшкин огород», «Кошки на окошке», «Праздничная ёлочка», «Витрина магазина» и т.д.);

-технологические карты по аппликации, лепке, конструированию из природного материала для создания детьми технологически сложных образов (по методу «шаг за шагом») и обучения планированию работы («Цветы», «Насекомые», «Зоопарк», «Космос», «Динозавры» и т.д.);

-серия альбомов для детского художественного творчества «Наш вернисаж» («Дымковская игрушка», «Филимоновская игрушка», «Изразцы», «Писанки»).

Только такой подход может обеспечить развитие индивидуальности ребёнка, учесть образовательные запросы семьи, уровень и направленность работы ДОУ, а также способствовать развитию инициативы и творчества педагогов.

Воспитатель (взрослый) выступает как проводник общечеловеческого и собственного, личного культурного опыта. Ему предоставляется право выбора тех или иных способов решения педагогических задач, а также конкретных условий воспитания и развития детей.

### ***Показатели художественно-эстетического и творческого развития детей дошкольного возраста:***

Общие показатели развития детского творчества и эстетических способностей и умений:

- Компетентность (эстетическая компетентность).
- Восприятие художественных образов (в произведениях искусства) и предметов (явлений) окружающего мира как эстетических объектов.
- Творческая активность.
- Эмоциональность (возникновение «Умных эмоций»)
- Осмысленное «чтение» художественно-эстетических объектов с помощью воображения и эмпатии (носителем эстетического выступает выразительный образ как универсальная категория).
- Проявление эстетического отношения во всех видах детской художественной деятельности и повседневной жизни (таких, как: самодеятельные игры и занятия, прогулки, прогулки, самообслуживание)
- Креативность (творчество).
- Инициативность. Способность к самооценке.

### ***Планируемые результаты освоения программы:***

- 1.Субъективная новизна, оригинальность и вариативность, как способов решений творческой задачи, так и результата (продукта) детского творчества.
- 2.Нахождение адекватных выразительно – изобразительных средств для создания художественного образа.
- 3.Большая динамика малого опыта, склонность к экспериментированию с художественными материалами и инструментами с целью «открытия» их свойств и способов создания художественных образов.
- 4.Индивидуальный «почерк» детской продукции.
- 5.Самостоятельность при выборе темы, сюжета, композиции, художественных материалов и средств художественно-образной выразительности.
- 6.Способность к интерпретации художественных образов.

## **Образовательная область «Социально-коммуникативное развитие»**

**Цель:** Позитивная социализация детей дошкольного возраста, приобщение детей к социокультурным

### **Задачи:**

\*Усвоение норм и ценностей, принятых в обществе, включая моральные и нравственные ценности.

\*Развитие общения и взаимодействия ребёнка со взрослыми и сверстниками.

\*Развитие социального и эмоционального интеллекта, эмоциональной отзывчивости, сопереживания.

\*Формирование уважительного отношения и чувства принадлежности к своей семье и к сообществу детей и взрослых в ДОУ.

\* Формирование позитивных установок к различным видам труда и творчества.

\*Формирование основ безопасного поведения в быту, природе нормам, традициям семьи, общества, государства.

### **Направления:**

\*Развитие игровой деятельности детей с целью освоения различных социальных ролей.

\*Патриотическое воспитание детей дошкольного возраста.

\*Формирование основ безопасного поведения в быту, социуме, природе.

\*Трудовое воспитание.

\*Формирование готовности к совместной деятельности со сверстниками.

### **Развитие игровой деятельности детей с целью освоения различных социальных ролей**

Сюжетная самостоятельная игра как деятельность предъявляет к ребёнку ряд требований, способствующих формированию психических новообразований:

\*действие в воображаемом плане способствует символической функции мышления;

\*наличие воображаемой ситуации способствует формированию плана представлений;

\* игра направлена на воспроизведение человеческих взаимоотношений, следовательно, она способствует формированию у ребёнка способности определённым образом в них ориентироваться;

\*необходимость согласовывать игровые действия способствует формированию реальных взаимоотношений между играющими детьми.

### **Принципы руководства сюжетно- ролевой игрой:**

- 1) Для того, чтобы дети овладели игровыми умениями, воспитатель должен **играть вместе с ними;**
- 2) На каждом возрастном этапе игра разворачивается, особым образом, так, чтобы детьми «открывался» и усваивался новый, **более сложный способ построения игры;**

3) На каждом возрастном этапе при формировании игровых умений необходимо ориентировать детей как на осуществление игрового действия, так и на **пояснение его смысла партнерам.**

Руководя сюжетно- ролевой игрой, педагоги должны помнить :

- об обязательном общении с детьми: диалогическом общении, полилогическом общении, предполагающем диалог с несколькими участниками игры одновременно( во время многоотраслевого сюжетного построения) и воспитывающем полифоническое слуховое восприятие;
- создание проблемных ситуаций, позволяющих стимулировать творческие проявления детей в поиске решения задачи.

Немаловажно способствовать развитию игры, используя прямые (предполагают «вмешательство» взрослого в виде прямого показа и руководства к деятельности) и косвенные (предполагают ненавязчивое пробуждение к деятельности).

**Комплексный метод руководства игрой:**

2. Передача игровой культуры с ребёнком

1. Обогащение детей знаниями и опытом

Педагогическая поддержка самостоятельных игр, обеспечение педагогических условий развития игры

3. Развивающая предметно-игровая среда

4. Активизация проблемного общения взрослого с детьми

## Патриотическое воспитание детей дошкольного возраста

**Цель:** способствование воспитанию гуманной, социально активной, самостоятельной, интеллектуально развитой творческой личности, обладающей чувством национальной гордости, любви к отечеству, родному городу, своему народу.

### **Задачи:**

- \*заложить основы гражданско - патриотической позиции личности;
- \*освоение наиболее значимых российских культурных традиций и традиций родного города;
- \*получение и расширение доступных знаний о стране и родном городе: его истории, культуре, географии, традициях, достопримечательностях, народных промыслах, архитектуре, выдающихся земляках, природе;
- \*воспитание чувства гордости за земляков г. Саранска;
- \*формирование модели поведения ребёнка во взаимоотношениях с другими людьми.

Для детей на этапе завершения дошкольного образования характерно:

- \*проявление доброжелательного внимания к окружающим, стремление оказать помощь, поддержку другому человеку;
- \*уважение к достоинству других;
- \*стремление к познанию окружающей действительности;
- \*решение вопросов о далёком прошлом и будущем, об устройстве мира;
- \*бережное отношение к окружающей природе, результатам труда других людей, чужим и своим вещам.

Основу содержания гражданско-патриотического воспитания составляют общечеловеческие ценности. Из всего спектра общечеловеческих ценностей, имеющих особое значение для содержания и организации воспитательного процесса можно выделить следующее:

«**Человек**» - абсолютная ценность, «мера всех вещей». Сегодня гуманизму возвращается его индивидуальное начало, из средства человека становится целью. Личность ребёнка становится реальной ценностью.

«**Семья**»-первый коллектив ребенка и естественная среда его развития, где закладываются основы будущей личности. Необходимо возрождать в людях чувство чести рода, ответственность за фамилию, перестроить взгляды на роль семьи, её природное назначение.

«**Труд**» -основа человеческого бытия, «вечное естественное условие человеческой жизни». Приобщение детей к труду всегда было важной частью

воспитания. Задача педагога- воспитывать у детей уважение к людям, прославившим наш мордовский край честным трудом.

«**Культура**»- богатство, накопленное человечеством в сфере духовной и материальной жизни людей, высшее проявление творческих сил и способностей человека. Воспитание должно быть культуросообразно. Задача педагога- помочь воспитанникам в овладении духовной культурой своего народа, при этом надо иметь в виду, что одна из главных особенностей русского национального характера- высокая духовность.

«**Отечество**»- единственная уникальная для каждого человека Родина, данная ему судьбой, доставшаяся от его предков. Задача педагога- воспитание уважительного, бережного отношения к истории и традициям своего народа, любви к родному краю, формирование представлений о явлениях общественной жизни, т.е. воспитание патриотических чувств.

«**Земля**»- общий дом человечества. Это земля людей и живой природы. Важно подвести детей к пониманию, что будущее Земли зависит от того, как к ней относятся люди. На данном этапе неценимо экологическое воспитание, формирование интереса к общечеловеческим проблемам.

<b>Компоненты патриотического воспитания</b>		
Содержательный (представление ребёнка об окружающем мире)	Эмоционально- побудительный (эмоционально-положительные чувства ребёнка к окружающему миру)	Деятельностный (отражение отношения к миру в деятельности)
<ul style="list-style-type: none"> <li>*О культуре народа, его традициях, творчестве</li> <li>*о природе родного края и страны, и деятельности человека в природе</li> <li>*Об истории страны, отраженной в названия улиц, памятниках</li> <li>*о символике родного города и страны (герб, гимн, флаг)</li> </ul>	<ul style="list-style-type: none"> <li>*Любовь и чувство привязанности к родной семье и дому</li> <li>*Интерес к жизни родного города и страны</li> <li>*Гордость за достижение своей страны</li> <li>*Уважение к культуре и традициям народа, к историческому прошлому</li> <li>*Восхищение народным творчеством</li> <li>*Любовь к родной природе, к родному языку</li> <li>*Уважение к человеку- труженику и желание принимать посильное участие в труде</li> </ul>	<ul style="list-style-type: none"> <li>*Труд</li> <li>*Игра</li> <li>*Продуктивная деятельность</li> <li>*Музыкальная деятельность</li> <li>*Познавательная деятельность</li> </ul>

## **Формирование основ безопасности и жизнедеятельности**

### **Цели:**

- 1) Формирование основ безопасности собственной жизнедеятельности.
- 2) Формирование предпосылок экологического сознания (безопасности окружающего мира).

### **Задачи:**

- 1) формирование представлений об опасных для человека и окружающего мира природы, ситуациях и способах поведения в них;
- 2) приобщение к правилам безопасного для человека и окружающего мира природы поведения;
- 3) передачу детям знаний о правилах безопасности дорожного движения в качестве пешехода и пассажира транспортного средства;
- 4) формирование осторожного и осмотрительного отношения к потенциально опасным для человека и окружающего мира природы ситуациям.

### **Основные направления работы по ОБЖ**

\*Усвоение дошкольниками первоначальных знаний о правилах безопасного поведения;

\*Формирование у детей качественно новых двигательных навыков и бдительного восприятия окружающей обстановки;

\*Развитие у детей способности к предвидению возможной опасности в конкретной меняющейся ситуации и построению адекватного безопасного поведения.

### **Основные принципы работы по воспитанию у детей навыков безопасного поведения**

\*Важно не механическое заучивание детьми правил безопасного поведения, а воспитание у них навыков безопасного поведения в окружающей его обстановке.

\* Воспитатели и родители не должны ограничиваться словами и показом картинок ( хотя это тоже важно). С детьми надо рассматривать и анализировать различные жизненные ситуации, если возможно, проигрывать их в реальной обстановке.

\*Занятия проводить не только по графику или плану, а использовать каждую возможность (ежедневно), в процессе игр, прогулок и т. д., чтобы помочь детям полностью усвоить правила, обращать внимание детей на ту или иную сторону правил.

\* Развивать качества ребёнка: его координацию, внимание, наблюдательность, реакцию. Эти качества очень нужны и для безопасного поведения.

### **Примерное содержание работы**



### 1)Ребёнок и другие люди:

- \*О несовпадении приятной внешности и добрых намерений.
- \*Опасные ситуации контактов с незнакомыми людьми.
- \*Ситуации насильственного поведения со стороны незнакомого взрослого;
- \*Ребенок и другие дети, в том числе подросток.
- \*Если «чужой» приходит в дом.

### 2)Ребёнок и природа:

- \*В природе все взаимосвязано.
- \*Загрязнение окружающей среды.
- \*Ухудшение экологической обстановки.
- \*Бережное отношение к живой природе.
- \*Ядовитые растения.
- \*Контакты с животными.
- \*Восстановление окружающей среды.

### 3)Ребёнок дома:

- \*Прямые запреты и умение правильно обращаться с некоторыми предметами.
- \*Открытое окно, балкон как источник опасности.
- \*Экстремальные ситуации в быту.

### 4) Ребёнок и улица:

- \*Устройство проезжей части.
- \*Дорожные знаки для водителей и пешеходов.
- \*Правила езды на велосипеде.
- \*О работе ГИБДД.
- \*Милиционер- регулировщик.
- \*Правила поведения в транспорте.
- \*Если ребёнок потерялся на улице.

## **Развитие трудовой деятельности**

Цель: формирование положительного отношения к труду

Задачи:

- 1) Воспитание в детях уважительного отношения к труженику и результатам его труда, желания подражать ему в своей деятельности, проявлять нравственные качества. (Решение этой задачи должно привести к развитию осознания важности труда для общества).
- 2) Обучение детей трудовым умениям, навыкам организации и планирования своего труда, осуществлению самоконтроля и самооценки. (Решение этой задачи должно привести к формированию интереса к овладению новыми навыками, ощущению радости от своих умений, самостоятельности).
- 3) Воспитание нравственно-волевых качеств (настойчивости, целеустремленности, ответственности за результат своей деятельности), привычки к трудовому усилию. (Это должно привести к формированию у детей готовности к труду, развитию самостоятельности).
- 4) Воспитание нравственных мотивов деятельности, побуждающих включаться в труд при необходимости. (Действие этих мотивов должно вызывать у ребенка активное стремление к получению качественного результата, ощущению радости от собственного труда).
- 5) Воспитание гуманного отношения к окружающим: умения и желания включаться в совместный труд со сверстниками, проявлять доброжелательность, активность и инициативу, стремление к качественному выполнению общего дела, осознания себя как члена детского общества.

### **Компоненты трудовой деятельности**

- 1) Планирование и контроль(умение ставить перед собой цель возникает у детей в среднем дошкольном возрасте).
- 2) Оценка достигнутого результата с точки зрения его важности для самого ребенка и для всей группы.
- 3) Мотивы, побуждающие детей к труду:
  - \* интерес к процессу действий;
  - \*интерес к будущему результату;
  - \*интерес к овладению новыми навыками;
  - \*соучастие в труде совместно с взрослыми;
  - \*осознание своих обязанностей;
  - \* осознание смысла, общественной важности труда. Чем выше уровень развития трудовой деятельности, тем выше ее воспитательный потенциал.

### **Своеобразие трудовой деятельности детей:**

1) «субъективная значимость труда», то есть оценка результата не с точки зрения выполненного объема работы, а с учетом проявления заботливости, настойчивости, затраченных трудовых или волевых усилий.

2) связь с игрой, которая проявляется:

\* в манипулятивных действиях детей, исполняющих роли взрослых;

\* в продуктивных действиях, составляющих сюжет игры;

\* во включении игровых действий в трудовой процесс;

\* в ролевом поведении ребенка, создающего образ труженика.

### **Виды труда:**

1) Самообслуживание

2) Хозяйственно-бытовой труд

3) Труд в природе

4) Ручной труд

5) Ознакомление с трудом взрослых

### **Формы организации трудовой деятельности:**

1) Поручения:

\* простые и сложные;

\* эпизодические и длительные;

\* коллективные

2) Дежурства

3) Коллективный труд

### **Типы организации труда детей**

1) Индивидуальный труд

2) Труд рядом

3) Коллективный труд

4) Совместный труд.

## Особенности структуры и формы детской трудовой деятельности

Условные обозначения	Особенности структуры	Наличие совместных действий в зависимости от участников
Индивидуальный труд	Ребёнок действует сам, выполняя все задания в индивидуальном темпе	Не испытывает никакой зависимости от других детей
Труд рядом		
Труд коллективный	Участников объединяет общее задание и общий результат	Возникает необходимость согласований при распределении задания, при обобщении результатов
Труд совместный	Наличие тесной зависимости от партнеров, темпа и качества их деятельности	Каждый участник является контролером деятельности предыдущего участника

## Культурные игровые практики, как организационная

### основа образовательной деятельности

Образовательная деятельность в ходе режимных моментов	Культурные игровые практики как организационная основа образовательной деятельности		
Сюрпризные игровые моменты Игровые моменты-переходы от одного режимного процесса к другому. Игры-наблюдения. Подвижные игры. Сюжетно-ролевые игры. Строительные игры	Индивидуальная Игры по выбору Игры-«секреты»	Групповая Игры рядом. Игры по инициативе детей. Игры-«предпочтения»	Коллективная Игры-«времяпровождения». Игры-«события» Игры-«сотворчество»
	<b>Непосредственно образовательная деятельность детей со взрослыми</b>		
	<b>Прямое руководство игрой</b>	<b>Косвенное руководство игрой</b>	
	Игра-беседа. Игровые обучающие ситуации. Игра-занятие . Игра-драматизация. Игра-	Через предметно-игровую среду Проблемные ситуации. Игры, провоцирующие	Через сверстников Совместно-игровые действия. Игра-диалог. Игра-тренинг. Режиссерские игры

	экспериментирование. Игра-моделирование	изменения игровой среды. Игры- путешествия. Игры- развлечения. Игры- аттракционы	
	<b>Совместная образовательная деятельность детей и родителей</b>		
	<b>Индивидуальная</b>	<b>Групповая</b>	<b>Межгрупповая</b>
	Народные игры. Развивающие игры. Строительные игры. Технические игры. Спортивные игры	Игры на установление детско- родительских отношений. Игровые тренинги. Досуговые игры	Игры-конкурсы. Неделя игры и игрушки в детском саду. Игровые досуги и праздники

### **Методы и приемы трудового воспитания детей**

*I группа методов: формирование нравственных представлений, суждений, оценок.*

- 1) Решение маленьких логических задач, загадок.
- 2) Приучение к размышлению, логические беседы.
- 3) Беседы на этические темы.
- 4) Чтение художественной литературы.
- 5) Рассматривание иллюстраций.
- 6) Рассказывание и обсуждение картин, иллюстраций.
- 7) Просмотр телепередач, диафильмов, видеофильмов.
- 8) Задачи на решение коммуникативных ситуаций.
- 9) Придумывание сказок.

*II группа методов: создание у детей практического опыта трудовой деятельности.*

- 1) Приучение к положительным формам общественного поведения.
- 2) Показ действий.
- 3) Пример взрослого и детей.

- 4) Целенаправленное наблюдение.
- 5) Организация интересной деятельности(общественно-полезный труд).
- 6) Разыгрывание коммуникативных ситуаций.
- 7) Создание контрольных педагогических ситуаций.

### **Формы работы с детьми по образовательной области**

#### **«Социально-коммуникативное развитие»**

<b>Содержание</b>	<b>Возраст</b>	<b>Совместная деятельность</b>	<b>Режимные моменты</b>	<b>Самостоятельная деятельность</b>
<p>1. Развитие игровой деятельности</p> <ul style="list-style-type: none"> <li>* Сюжетно-ролевые игры</li> <li>* Подвижные игры</li> <li>* Театрализованные игры</li> <li>* Дидактические игры</li> </ul>	<p>3-7 лет</p> <p>вторая младшая, средняя, старшая, подготовительная к школе группы</p>	<p>Занятия, экскурсии, наблюдения, чтение художественной литературы, видеоинформация, досуги, праздники, обучающие игры, досуговые игры, народные игры.</p> <p>Самостоятельные сюжетно-ролевые игры, дидактические игры, досуговые игры с участием воспитателей</p>	<p>Занятия, экскурсии, наблюдения, чтение художественной литературы, видеоинформация, досуги, праздники, обучающие игры, досуговые игры, народные игры.</p> <p>Самостоятельные сюжетно-ролевые игры, дидактические игры, досуговые игры с участием воспитателя</p>	<p>Игры-экспериментирование</p> <p>Сюжетные самодеятельные игры(с собственными знаниями детей на основе их опыта). Внеигровые формы: самодеятельность дошкольников; изобразительная деятельность; труд в природе; экспериментирование; конструирование; бытовая деятельность; наблюдение</p>
<p>2. Приобщение к элементарным общепринятым нормам и правилам взаимоотношения со</p>	<p>3-5 лет</p> <p>вторая младшая и средняя группы</p>	<p>Беседы, обучение, чтение худ. литературы, дидактические игры, игровые занятия, сюжетно-ролевые игры, игровая деятельность (игры в парах, совместные игры</p>	<p>Индивидуальная работа во время утреннего приема (беседы, показ); Культурно-гигиенические процедуры(объяснение,</p>	<p>Игровая деятельность, дидактические игры, сюжетно-ролевые игры, самообслуживание</p>

сверстниками и взрослым		с несколькими партнерами, пальчиковые игры)	напоминание); Игровая деятельность во время прогулки(объяснение, напоминание)	
	5-7 лет старшая и подг. к школе группы	Беседы- занятия, чтение худ. литературы, проблемные ситуации, поисково-творческие задания, экскурсии, праздники, просмотр видеофильмов, театрализованные постановки, решение задач	Индивидуальная работа во время утреннего приема Культурно-гигиенические процедуры(напоминание); Игровая деятельность во время прогулки(напоминание); дежурство; тематические досуги. Минутка вежливости.	Игровая деятельность (игры в парах, совместные игры с несколькими партнерами, хороводные игры, игры с правилами), дидакт. игры, сюжетно-ролевые игры, дежурство, обслуживание, подвижные, театрализованные игры, продуктивная деятельность
<b>Содержание</b>	<b>Возраст</b>	<b>Совместная деятельность</b>	<b>Режимные моменты</b>	<b>Самостоятельная деятельность</b>
<b>3.Формирование гендерной, семейной и гражданской принадлежности</b> * образ Я * семья * детский сад * родная страна * наша армия (со ст. гр.) * наша планета (под. гр.)	3-5 лет вторая младшая и средняя группы	Игровые упражнения, познавательные беседы, дидактические игры, праздники, музыкальные досуги, развлечения, чтение рассказ экскурсия	Прогулка Самостоятельная деятельность Тематические досуги Труд(в природе, дежурство)	сюжетно-ролевая игра, дидактическая игра, настольно-печатные игры
	5-7 лет старшая и подг. к школе группы	викторины, КВН, познавательные досуги, тематические досуги, чтение рассказ экскурсия	Тематические досуги Создание коллекций Проектная деятельность Исследовательская	Сюжетно-ролевая игра, дидактическая игра, настольно-печатные игры, продуктивная деятельность, дежурство

			деятельность	
<b>4.Формирование патриотических чувств</b>	5-7 лет старшая и подг. к школе группы	познавательные беседы, развлечения, моделирование, настольные игры, чтение, творческие задания, видеофильмы	Игра Наблюдение Упражнение	рассматривание иллюстраций, дидактическая игра, изобразительная деятельность
<b>5. Формирование чувства принадлежности к мировому сообществу</b>	5-7 лет старшая и подг. к школе группы	познавательные викторины, КВН, конструирование, моделирование, чтение	Объяснение Напоминание Наблюдение	рассматривание иллюстраций, продуктивная деятельность, театрализация
<b>6.Формирование основ собственной безопасности</b> *ребенок и другие люди *ребенок и природа *ребенок дома *ребенок и улица	3-7 лет	Беседы, обучение, Чтение Объяснение, напоминание Упражнения Рассказ Продуктивная Деятельность Рассматривание иллюстраций Рассказы, чтение Целевые прогулки	Дидактические и настольно-печатные игры; Сюжетно-ролевые игры Минутка безопасности Показ, объяснение, обучение, напоминание	Рассматривание иллюстраций Дидактическая игра Продуктивная деятельность Для самостоятельной игровой деятельности- разметка дороги вокруг детского сада, Творческие задания, Рассматривание Иллюстраций, Дидактическая игра, Продуктивная деятельность
<b>Содержание</b>	<b>Возраст</b>	<b>Совместная деятельность</b>	<b>Режимные моменты</b>	<b>Самостоятельная деятельность</b>
<b>7. Развитие трудовой деятельности</b>				
<b>7.1. Самообслуживание</b>	3-4 года вторая младшая группа	Напоминание, беседы, потешки Разыгрывание игровых ситуаций	Показ, объяснение, обучение, наблюдение. Напоминание Создание ситуаций, побуждающих	Дидактическая игра Просмотр видеофильмов



			детей к проявлению навыков самообслуживания	
	4-5 лет средняя группа	Упражнение, беседа, объяснение, поручение Чтение и рассматривание книг познавательного характера о труде взрослых, досуг	Показ, объяснение, обучение, напоминание Создание ситуаций побуждающих детей к оказанию помощи сверстнику и взрослому.	Рассказ, потешки, Напоминание Просмотр видеофильмов, Дидактические игры
	5-7 лет старшая и подг. к школе группы	Чтение художественной литературы Поручения, игровые ситуации, Досуг	Объяснение, обучение, напоминание Дидактические и развивающие игры	Дидактические игры, рассматривание иллюстраций, сюжетно-ролевые игры
<b>7.2. Хозяйственный о-бытовой труд</b>	3-4 года вторая младшая группа	Обучение, наблюдение поручения, рассматривание иллюстраций. Чтение художественной литературы, просмотр видеофильмов,	Обучение, показ, объяснение, Наблюдение. Создание ситуаций, побуждающих детей к проявлению навыков самостоятельных трудовых действий	Продуктивная деятельность, поручения, совместный труд детей
	4-5 лет средняя группа	Обучение, поручения, совместный труд, дидактические игры, продуктивная деятельность Чтение художественной литературы, просмотр	Обучение, показ, объяснение напоминание Дидактические и развивающие игры. Создание ситуаций, побуждающих детей	Творческие задания, дежурство, задания, поручения совместный труд детей

		видеофильмов	к закреплению желания бережного отношения к своему труду и труду других людей	
	5-7 лет старшая и подг. к школе группы	Обучение, коллективный труд, поручения, дидактические игры, продуктивная деятельность, экскурсии	Обучение, показ, объяснение Трудовые поручения, участие в совместной со взрослым в уборке игровых уголков, участие в ремонте атрибутов для игр детей и книг. Уборка постели после сна, Сервировка стола, Самостоятельн о раскладывать подготовленны е воспитателем материалы для занятий, убирать их	Творческие задания, дежурство, задания, поручения
<b>7.3. Труд в природе</b>	3-4 года вторая младшая группа	Обучение, совместный труд детей и взрослых, беседы, чтение художественной литературы	Показ, объяснение, обучение наблюдение Дидакт. и развивающие игры. Создание ситуаций, побуждающих детей к проявлению заботливого отношения к	Продуктивная деятельность, тематические досуги

			<p>природе. Наблюдение, как взрослый ухаживает за растениями и животными. Наблюдение за изменениями, произошедшим и со знакомыми растениями и животными</p>	
4-5 лет средняя группа	Обучение, совместный труд детей и взрослых, беседы, чтение художественной литературы, дидактическая игра Просмотр видеофильмов	Показ, объяснение, обучение напоминания Дидактические и развивающие игры. Трудовые поручения, участие в совместной работе со взрослым в уходе за растениями и животными, уголка природы Выращивание зелени для корма птиц в зимнее время. Подкормка птиц. Работа на огороде и цветнике	Продуктивная деятельность, ведение календаря природы совместно с воспитателем, тематические досуги	
5-7 лет старшая и подг. к школе группы	Обучение, совместный труд детей и взрослых, беседы, чтение художественной литературы, дидактическая игра	Показ, объяснение, обучение напоминания Дежурство в уголке природы. Дидактические и развивающие	Продуктивная деятельность	

		Просмотр видеофильмов целевые прогулки	игры. Трудовые поручения, участие в совместной работе со взрослым в уходе за растениями и животными, уголка природы	
<b>Содержание</b>	<b>Возраст</b>	<b>Совместная деятельность</b>	<b>Режимные моменты</b>	<b>Самостоятельная деятельность</b>
<b>7.4. Ручной труд</b>	5-7 лет старшая и подг. к школе группы	Совместная деятельность детей и взрослых, продуктивная деятельность	Показ, объяснение, обучение, напоминание Дидактические и развивающие игры. Трудовые поручения, Участие со взрослым по ремонту атрибутов для игр детей, подклейке книг, Изготовление пособий для занятий, самостоятельно е планирование трудовой деятельности Работа с природным материалом, бумагой, тканью Игры и игрушки своими руками.	Продуктивная деятельность

<b>7.7. Формирование первичных представлений о труде взрослых</b>	3-5 лет вторая младшая и средняя группы	Наблюдение, целевые прогулки, рассказывание, чтение. Рассматривание иллюстраций	Дидактические игры, Сюжетно-ролевые игры, чтение, закрепление	Сюжетно-ролевые игры, обыгрывание, дидактические игры. Практическая деятельность
	5-7 лет старшая и подг. к школе группы	Экскурсии, наблюдения, рассказы, обучение, чтение, рассматривание иллюстраций, просмотр видео	Дидактические игры, обучение, чтение, практическая деятельность, встречи с людьми интересных профессий, создание альбомов.	Дидактические игры, сюжетно-ролевые игры

### **Образовательная область «Речевое развитие»**

**Цель:** Формирование устной речи и навыков речевого общения с окружающими на основе овладения литературным языком своего народа.

#### **Задачи:**

- 1) Овладение речью как средством общения и культуры.
- 2) Обогащение активного словаря.
- 3) Развитие связной, грамматически правильной диалоговой и монологической речи.
- 4) Развитие речевого творчества.
- 5) Знакомство с книжной культурой, детской литературой, понимание на слух текстов различных жанров детской литературы.
- 6) Формирование звуковой аналитико-синтетической активности как предпосылки обучения грамоте.
- 7) Развитие звуковой и интонационной культуры речи, фонематического слуха.

#### **Принципы развития речи**

- 1) Принцип взаимосвязи сенсорного, умственного и речевого развития.
- 2) Принцип коммуникативно-деятельного подхода к развитию речи.
- 3) Принцип развития языкового чутья.
- 4) Принцип формирования элементарного сознания явлений языка.
- 5) Принцип взаимосвязи работы над различными сторонами речи.
- 6) Принцип обогащения мотивации речевой деятельности.
- 7) Принцип обогащения активной языковой практик.

#### **Основные направления работы по развитию речи детей в ДОУ**

- 1) Развитие словаря: освоение значений слов и их уместное употребление в соответствии с контекстом высказывания, с ситуацией, в которой происходит общение.

- 2) Воспитание звуковой культуры речи: развитие восприятия звуков родной речи и произношения.
- 3) Формирование грамматического строя:
  - морфология (изменение слов по родам, числам, падежам);
  - синтаксис (освоение различных типов словосочетаний и предложений);
  - словообразование.
- 4) Развитие связной речи:
  - диалогическая (разговорная) речь;
  - монологическая речь (рассказывание).
- 5) Формирование элементарного осознания явлений языка и речи: различение звука и слова, нахождение места звука в слове.
- 6) Воспитание любви и интереса к художественному слову.

### **Методы развития речи**

#### 1) Наглядные:

- непосредственное наблюдение и его разновидности (наблюдение в природе, экскурсии);
- опосредованное наблюдение (изобразительная наглядность: рассматривание игрушек, картин, рассказывание по игрушкам и картинам.).

#### 2) Словесные:

- чтение и рассказывание художественных произведений;
- заучивание наизусть;
- пересказ;
- общая беседа;
- рассказывание без опоры на наглядный материал.

#### 3) Практические:

- дидактические игры;
- игры-драматизации, инсценировки,
- дидактические упражнения, пластические этюды, хороводные игры.

### **Средства развития речи:**

- 1) Общение взрослых и детей.
- 2) Культурная языковая среда
- 3) Обучение родной речи в организованной деятельности.
- 4) Художественная литература
- 5) Изобразительное искусство, музыка, театр
- 6) Непосредственно образовательная деятельность по другим разделам программы.

### **Воспитание любви и интереса к художественному слову, знакомство детей с художественной литературой.**

**Цель:** Формирование интереса и потребности в чтении (восприятии книг).

#### **Задачи:**

- 1) Вызывать интерес к художественной литературе как средству познания, приобщения к словесному искусству, воспитания культуры чувств и переживаний.
- 2) Приобщение к словесному искусству, в том числе развитие художественного восприятия и эстетического вкуса.
- 3) Формировать и совершенствовать связную речь, поощрять собственное словесное творчество через прототипы, данные в художественном тексте.

4) Развитие литературной речи.

### **Формы работы:**

- 1) Чтение литературного произведения
- 2) Рассказ литературного произведения
- 3) Беседа о прочитанном произведении.
- 4) Обсуждение литературного произведения.
- 5) Инсценирование литературного произведения. Театрализованная игра.
- 6) Игра на основе сюжета литературного произведения.
- 7) Продуктивная деятельность по мотивам прочитанного.
- 8) Сочинение по мотивам прочитанного.
- 9) Ситуативная беседа по мотивам прочитанного.

### **Основные принципы организации работы по воспитанию у детей интереса к художественному слову:**

- 1) Ежедневное чтение детям вслух является обязательным и рассматривается как традиция.
- 2) В отборе художественных текстов учитываются предпочтения педагогов и особенности детей, а также способность книги конкурировать с видеотехникой не только на уровне содержания, но и на уровне зрительного ряда.
- 3) Создание по поводу художественной литературы детско-родительских проектов с включением различных видов деятельности: игровой, продуктивной, коммуникативной, познавательно-исследовательской, в ходе чего создаются целостные продукты в виде книг самоделок, выставок изобразительного творчества, макетов, плакатов, карт и схем, сценариев викторин, досугов, детско-родительских праздников и др.
- 4) Отказ от обучающих занятий по ознакомлению с художественной литературой в пользу свободного непринудительного чтения.

### **Формы работы с детьми по образовательной области «Речевое развитие»**

<b>Содержание</b>	<b>Возраст</b>	<b>Совместная деятельность</b>	<b>Режимные моменты</b>	<b>Самостоятельная деятельность</b>
<b>1. Развитие свободного общения со взрослыми и детьми</b>	3 -5 лет, <i>вторая младшая</i> , <i>средняя группы</i>	_ Эмоционально-практическое взаимодействие (игры с предметами и сюжетными игрушками) _ Обучающие игры с использованием предметов и игрушек _ Коммуникативные игры с	_ Речевое стимулирование (повторение, объяснение, обсуждение, побуждение, уточнение напоминание) _ формирование элементарного реплицирования _ Беседа с опорой на зрительное восприятие и без	_ Содержательное игровое взаимодействие детей (совместные игры с использованием предметов и игрушек) _ Совместная предметная и продуктивная деятельность детей

		<p>включением малых фольклорных форм (потешки, прибаутки, пестушки, колыбельные)</p> <p>– Сюжетно-ролевая игра</p> <p>– Игродраматизация</p> <p>– Работа в книжном уголке</p> <p>– Чтение, рассматривание иллюстраций</p> <p>– Сценарии активизирующего общения.</p> <p>– Речевое Стимулирование (повторение, объяснение, обсуждение, побуждение, напоминание, уточнение)</p> <p>– Беседа с опорой на зрительное восприятие и без опоры на него</p> <p>– Хороводные игры, пальчиковые Игры</p>	<p>опоры на него</p> <p>– Хороводные игры, пальчиковые игры</p> <p>– Образцы коммуникативных кодов</p> <p>взрослого</p> <p>– Тематические досуги</p>	<p>(коллективный монолог)</p> <p>– Игродраматизация с использованием разных видов театров (театр на банках, ложках и т.п.)</p> <p>– Игры в парах и совместные игры (коллективный монолог)</p>
<b>Содержание</b>	<b>Возраст</b>	<b>Совместная деятельность</b>	<b>Режимные моменты</b>	<b>Самостоятельная деятельность</b>
	5-7 лет, <i>старшая и</i>	<p>– Имитативные упражнения, пластические этюды</p> <p>– Сценарии</p>	<p>– Поддержание социального контакта(фактическая беседа,</p>	<p>– Самостоятельная художественно-речевая</p>



	<i>подгот. к школе группы</i>	<p>активизирующего общения</p> <p>– Чтение, рассматривание иллюстраций (беседа.)</p> <p>– Коммуникативные тренинги</p> <p>– Совместная продуктивная деятельность</p> <p>– Работа в книжном уголке</p> <p>– Экскурсии</p> <p>– Проектная деятельность</p>	<p>эвристическая беседа)</p> <p>– Образцы коммуникативных кодов взрослого</p> <p>– Коммуникативные тренинги</p> <p>– Тематические досуги</p> <p>– Гимнастики (мимическая, логоритмическая)</p>	<p>деятельность детей</p> <p>– Сюжетно-ролевая игра.</p> <p>– Игра-импровизация по мотивам сказок</p> <p>– Театрализованные игры</p> <p>– Игры с правилами.</p> <p>– Игры парами (настольно-печатные)</p> <p>– Совместная продуктивная деятельность детей</p>
<b>2.Развитие всех компоненто в устной речи</b>	<i>3 -5 лет, вторая младшая, средняя группы</i>	<p>– Артикуляционная гимнастика</p> <p>– Дидактические игры, Настольно-печатные игры</p> <p>– Продуктивная деятельность</p> <p>– Разучивание стихотворений, пересказ</p> <p>– Работа в книжном уголке</p> <p>– Разучивание скороговорок, чистоговорок</p> <p>– обучение пересказу по серии сюжетных картинок, по картине</p>	<p>– Называние, повторение, слушание</p> <p>– Речевые дидактические игры</p> <p>– Наблюдения</p> <p>– Работа в книжном уголке;</p> <p>– Чтение. Беседа</p> <p>– Разучивание стихов</p>	<p>Совместная продуктивная и игровая деятельность детей</p> <p>Словотворчество</p>
	<i>5-7 лет, старшая и подготовка к школе группы</i>	<p>– Сценарии активизирующего общения</p> <p>– Дидактические игры</p> <p>– Игры-драматизации</p> <p>– Экспериментирование с</p>	<p>– Речевые дидактические игры.</p> <p>– Чтение, разучивание</p> <p>– Беседа</p> <p>– Досуги</p> <p>– Разучивание стихов</p>	<p>– Игра-драматизация</p> <p>– Совместная продуктивная и игровая деятельность детей</p> <p>– Самостоятельная художественно-</p>

		природным материалом – Разучивание, пересказ – Речевые задания и упражнения – Разучивание скороговорок,		речевая деятельность
--	--	--	--	-------------------------

Содержание	Возраст	Совместная деятельность	Режимные моменты	Самостоятельная деятельность
		чистоговорок – Артикуляционная гимнастика – Проектная деятельность – Обучению пересказу литературного произведения		
<b>3.Практическое овладение нормами речи (речевой этикет)</b>	3 -5 лет, <i>вторая младшая, средняя группы</i>	– Сюжетно-ролевые игры – Чтение художественной литературы – Досуги	Образцы коммуникативных кодов взрослого – Освоение формул речевого этикета (пассивное)	Совместная продуктивная и игровая деятельность детей.
	5-7 лет, <i>старшая и подгот. к школе группы</i>	– Интегрированные НОД – Тематические досуги – Чтение художественной литературы – Моделирование и обыгрывание проблемных ситуаций	– Образцы коммуникативных кодов взрослого – Использование в повседневной жизни формул речевого этикета – Беседы	– Самостоятельная художественно-речевая деятельность – Совместная продуктивная и игровая деятельность детей. – Сюжетно-ролевые игры
<b>4.Формирование интереса и потребности в чтении</b>	3-5 лет <i>вторая младшая и средняя группы</i>	Подбор иллюстраций Чтение литературы. Подвижные игры Физкультурные досуги Заучивание Рассказ Обучение	Физкультминутки, прогулка, прием пищи Беседа Рассказ чтение Д/и	Игры Дидактические игры Театр Рассматривание иллюстраций Игры

		Экскурсии Объяснения	Настольно-печатные игры Игры-драматизации,	Продуктивная деятельность Настольно-печатные игры Беседы Театр
	5-7 лет <i>старшая и подготовка к школе группы</i>	Чтение художественной и познавательной литературы Творческие задания Пересказ Литературные праздники Досуги Презентации проектов Ситуативное общение Творческие игры Театр Чтение литературы, подбор загадок, пословиц, поговорок	Физкультминутки, прогулка, Работа в театральном уголке Досуги Кукольные спектакли Организованные формы работы с детьми Тематические досуги Самостоятельная детская деятельность Драматизация Праздники Литературные викторины	Пересказ Драматизация Рассматривание иллюстраций Продуктивная деятельность Игры

### ***Формы взаимодействия с семьями воспитанников***

#### ***в рамках реализации образовательной области «Речевое развитие»***

1. Информирование родителей о содержании деятельности ДООУ по развитию речи, их достижениях и интересах:

- \_ Чему мы научимся (Чему научились),
- \_ Наши достижения,
- \_ Речевые мини-центры для взаимодействия родителей с детьми в условиях ДООУ,
- \_ Аудиозаписи детской речи (описательные, творческие рассказы, интересные высказывания и т.п.)

2. «Академия для родителей». Цели:

- \_ Выявление психолого-педагогических затруднений в семье,
- \_ Преодоление сложившихся стереотипов,
- \_ Повышение уровня компетенции и значимости родителей в вопросах коммуникативного развития дошкольников.
- \_ Пропаганда культуры речи в семье и при общении с ребенком.

3. Собеседование с ребёнком в присутствии родителей. Проводится с целью определения речевого развития дошкольника и является тактичным способом

- налаживая общения с родителями, демонстрации возможностей ребёнка. Опосредованно предостерегает родителей от авторитарного управления развитием ребёнка и жёсткой установки на результат.
4. Ознакомление родителей с деятельностью детей (видеозапись). Использование видеоматериалов с целью проведения индивидуальных консультаций с родителями, где анализируется речевое развитие ребёнка, умение общаться со сверстниками. Выявление причин негативных тенденций и совместный с родителями поиск путей их преодоления.
  5. Открытые мероприятия с детьми для родителей.
  6. Посещение культурных учреждений при участии родителей (театр, библиотека, выставочный зал и др.) с целью расширения представлений об окружающем мире и обогащение словаря детей, формирования адекватных форм поведения в общественных местах, воспитания положительных эмоций и эстетических чувств.
  7. Организация партнёрской деятельности детей и взрослых по выпуску семейных газет и журналов с целью обогащения коммуникативного опыта дошкольников; создания продуктов творческой художественно-речевой деятельности (тематические альбомы с рассказами и т.п.) с целью развития речевых способностей и воображения.
  8. Совместные досуги, праздники, литературные вечера на основе взаимодействия родителей и детей («Веселый этикет», «В королевстве правильной речи», «АБВГДейка», «Страна вежливых слов», «Путешествие в сказку», «День рождения А.С. Пушкина», «Л.Н. Толстой—наш великий земляк» и т.п.).
  9. Совместные наблюдения явлений природы, общественной жизни с оформлением плакатов, которые становятся достоянием группы. Помощь родителей ребёнку в подготовке рассказа по наглядным материалам.
  10. Создание в группе тематических выставок при участии родителей: «Дары природы», «История вещей», «Родной край», «Любимый город», «Профессии наших родителей», «Транспорт» и др. с целью расширения кругозора и обогащению словаря дошкольников.
  11. Совместная работа родителей, ребёнка и педагога по созданию альбома «Мои интересы и достижения» и др.; по подготовке тематических бесед «Мои любимые игрушки», «Игры детства моих родителей», «На пороге Новый год» и т.п.
  12. Создание тематических выставок детских книг при участии семьи.
  13. Тематические литературные и познавательные праздники «Вечер сказок», «Любимые стихи детства» с участием родителей.
  14. Совместное формирование библиотеки для детей (познавательно-художественная литература, энциклопедии)

### ***Образовательная область «Познавательное развитие»***

#### **Основная цель:**

развитие познавательных интересов и познавательных способностей детей, которые можно подразделить на сенсорные, интеллектуально-познавательные, интеллектуально-творческие.

## Задачи познавательного развития:

- Развитие интересов детей, любознательности и познавательной мотивации
- Формирование познавательных действий, становление сознания
- Развитие воображения и творческой активности
- Формирование первичных представлений о себе, других людях, объектах окружающего мира, о свойствах и отношениях объектов окружающего мира (форме, цвете, размере, материале, звучании, ритме, темпе, количестве, числе, части и целом, пространстве и времени, движении и покое, причинах и следствиях и др.)
- Формирование первичных представлений о малой родине и Отечестве, представлений о социокультурных ценностях народа, об отечественных традициях и праздниках.
- Формирование первичных представлений о планете Земля как общем доме людей, об особенностях её природы, многообразии стран и народов



Педагогические условия успешного  
и полноценного интеллектуального развития детей дошкольного возраста

### **Формирование элементарных математических представлений**

**Цель:** интеллектуальное развитие детей, формирование приемов умственной деятельности, творческого и вариативного мышления на основе овладения детьми количественными отношениями предметов и явлений окружающего мира.

#### **Развивающие задачи ФЭМП**

- 1) Формировать представление о числе
- 2) Формировать геометрические представления.
- 3) Формировать представление о преобразованиях (временные представления, представления об изменении количества, об арифметических действиях).
- 4) Развивать сенсорные возможности.
- 5) Формировать навыки выражения количества через число (формирование навыков счета и измерения различных величин)
- 6) Развивать логическое мышление (формирование представлений о порядке и закономерности, об операциях классификации и сериации, знакомство с элементами логики высказываний) навыков счета и измерения различных величин.
- 7) Развивать абстрактное воображение, образную память, ассоциативное мышление, мышление по аналогии – предпосылки творческого продуктивного мышления

#### **Принципы организации работы по развитию элементарных математических представлений**

- 1) Формирование математических представлений на основе перцептивных (ручных) действий детей, накопления чувственного опыта и его осмысления
- 2) Использование разнообразного и разнопланового дидактического материала, позволяющего обобщить понятия «число», «множество», «форма»
- 3) Стимулирование активной речевой деятельности детей, речевое сопровождение перцептивных действий
- 4) Возможность сочетания самостоятельной деятельности детей и их разнообразного взаимодействия при освоении математических понятий

### **ФОРМИРОВАНИЕ ЭЛЕМЕНТАРНЫХ МАТЕМАТИЧЕСКИХ ПРЕДСТАВЛЕНИЙ**

#### **Развивающие задачи ФЭМП**

- Формировать представление о числе
- Формировать геометрические представления
- Формировать представление о преобразованиях (временные представления, представления об изменении количества, об арифметических действиях)
- Развивать сенсорные возможности
- Формировать навыки выражения количества через число (формирование навыков счета и измерения различных величин)
- Развивать логическое мышление (формирование представлений о порядке и закономерности, об операциях классификации, знакомство с элементами логики высказываний) навыков счета и измерения различных величин

## **Принципы организации работы по развитию элементарных математических представлений**

- Формирование математических представлений на основе перцептивных (ручных) действий детей, накопления чувственного опыта и его осмысления
- Разнопланового дидактического материала, позволяющего обобщить понятия «число», «множество», «форма»
- Стимулирование активной речевой деятельности детей, речевое
- сопровождение перцептивных действий
- Возможность сочетания самостоятельной деятельности детей и их разнообразного взаимодействия при освоении математических понятий

## **Формы работы по развитию элементарных математических представлений**

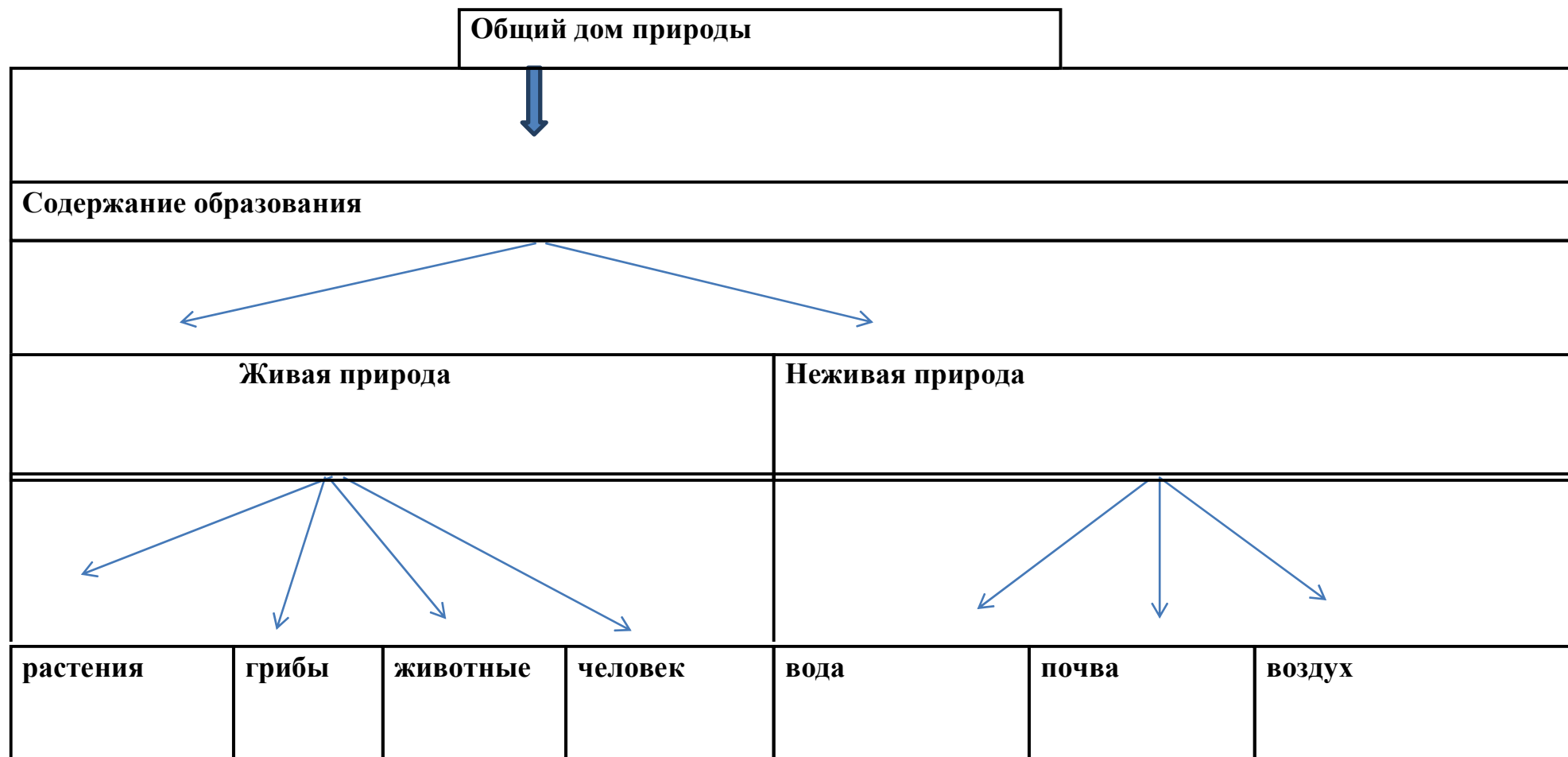
- Обучение в повседневных бытовых ситуациях
- Демонстрационные опыты (МлДВ)
- Сенсорные праздники на основе народного календаря (МлДВ)
- Театрализация с математическим содержанием – на этапе объяснения или повторения и закрепления
- Коллективное занятие при условии свободы участия в нем (средняя группа)
- Занятие с четкими правилами, обязательное для всех, фиксированной продолжительности (подготовительная группа, на основе соглашения с детьми)
- Свободные беседы гуманитарной направленности по истории математики, о прикладных аспектах математики (МлДВ)
- Самостоятельная деятельность в развивающей среде

## Детское экспериментирование

Экспериментирование как методическая система познавательного развития дошкольников				
Наблюдения – целенаправленный процесс, в результате которого ребенок должен сам получать		Опыт		Поисковая деятельность как нахождение способа действия
Демонстрационные (показ воспитателя) и лабораторные (дети вместе с воспитателем, с его помощью)		Кратковременные и долгосрочны		Опыт-доказательство и опыт-исследование



## Ребенок и природа



### Законы общего дома природы:

Все живые организмы имеют равное право на жизнь

- В природе всё взаимосвязано
- В природе ничто никуда не исчезает, а переходит из одного состояния в другое

Методы ознакомления дошкольников с природой					
наглядные		практические			словесные
наблюдения		рассматривание картин, демонстрация фильмов	игра	труд в природе	элементарные опыты
Кратковременные Длительные Определение состояния предмета по отдельным признакам Восстановление картины целого по отдельным признакам			дидактические игры: предметные, настольно-печатные, словесные игровые упражнения и игры-занятия подвижные игры творческие игры (в т.ч. строительные)		индивидуальные поручения коллективный труд

### Задачи ознакомления дошкольников с социальным миром

- Сформировать у ребенка представление о себе как о представителе человеческого рода
- Сформировать у ребенка представление о людях, живущих на Земле, об их чувствах, поступках, правах и обязанностях; о разнообразной деятельности людей
- На основе познания развивать творческую, свободную личность обладающую чувством собственного достоинства и уважением к людям.

## **Триединая функция знаний о социальном мире**

- Знания должны нести информацию (информативность знаний)
- Знания должны побуждать к деятельности, поступкам
- Знания должны вызывать эмоции, чувства, отношения

### **Формы организации образовательной деятельности**

- Познавательные эвристические беседы
- Чтение художественной литературы
- Изобразительная и конструктивная деятельность
- Экспериментирование и опыты
- Музыка
- Игры (сюжетно-ролевые, драматизация, подвижные)
- Наблюдения
- Трудовая деятельность
- Праздники и развлечения
- Индивидуальные беседы

**Методы, позволяющие педагогу наиболее эффективно проводить работу по ознакомлению детей с социальным миром**

<p style="text-align: center;">↓ ↓ ↓ ↓</p>			
Методы, повышающие познавательную активность	Методы, вызывающие эмоциональную активность	Методы, способствующие взаимосвязи различных видов деятельности	Методы коррекции и уточнения детских представлений
↓	↓	↓	↓
<ul style="list-style-type: none"> <li>• Элементарный анализ</li> <li>• Сравнение по контрасту и подобию, сходству</li> <li>• Группировка и классификация</li> <li>• Моделирование и конструирование</li> <li>• Ответы на вопросы детей Приучение к самостоятельному поиску ответов на вопросы</li> </ul>	<ul style="list-style-type: none"> <li>▪ Воображаемая ситуация</li> <li>▪ Придумывание сказок</li> <li>▪ Игры-драматизации</li> <li>▪ Сюрпризные моменты и элементы новизны</li> <li>▪ Юмор и шутка</li> <li>▪ Сочетание разнообразных средств на одном занятии</li> </ul>	<ul style="list-style-type: none"> <li>▪ Прием предложения и обучения способу связи разных видов деятельности</li> <li>▪ Перспективное планирование</li> <li>▪ Перспектива, направленная на последующую деятельность</li> <li>▪ Беседа</li> </ul>	<ul style="list-style-type: none"> <li>▪ Повторение</li> <li>▪ Наблюдение</li> <li>▪ Экспериментирование</li> <li>▪ Создание проблемных ситуаций</li> <li>▪ Беседа</li> </ul>

**Форма работы с детьми образовательная область «Познавательное развитие»**

Содержание	Возраст	Совместная деятельность	Режимные моменты	Самостоятельная деятельность
<p><b>1. Формирование элементарных математических представлений</b></p> <ul style="list-style-type: none"> <li>* количество и счет</li> <li>* величина</li> <li>* форма</li> <li>* ориентировка в пространстве</li> <li>* ориентировка во времени</li> </ul>	<p>3-5 лет <i>вторая младшая и средняя группы</i></p>	<p>Интегрированные деятельность Упражнения Игры (дидактические, подвижные) Рассматривание (средние группы) Наблюдение(средние группы) Чтение (средние группы) Досуг</p>	<p>Игровые упражнения Напоминание Объяснение Рассматривание(средние группы) Наблюдение (средние группы)</p>	<p>Игры(дидактические, развивающие, подвижные)</p>
	<p>5-7 лет <i>старшая и подг. к школе группы</i></p>	<p>Интегрированные занятия Проблемно-поисковые ситуации Упражнения Игры (дидактические, подвижные) Рассматривание Наблюдение Досуг, КВН, Чтение</p>	<p>Игровые упражнения Объяснение Рассматривание Наблюдение</p>	<p>Игры(дидактические, развивающие, подвижные)</p>
<p><b>2. Детское экспериментирование</b></p>	<p>3-5 лет <i>вторая младшая и средняя группы</i></p>	<p>Обучение в условиях специально оборудованной полифункциональной интерактивной среде Игровые занятия с использованием полифункционального игрового оборудования</p>	<p>Игровые упражнения Напоминание Объяснение Обследование Наблюдение Наблюдение на прогулке Развивающие игры</p>	<p>Игры (дидактические, развивающие, подвижные) Игры-экспериментирования Игры с использованием дидактических материалов Наблюдение Интегрированная детская деятельность</p>

Содержание	Возраст	Совместная деятельность	Режимные моменты	Самостоятельная деятельность
		Игровые упражнения Игры (дидактические, подвижные) Показ Игры экспериментирования(средние группы) Простейшие опыты		(включение полученного сенсорного опыта в предметную деятельность продуктивную игровую)
	5-7 лет <i>старшая и подг. к школе группы</i>	Интегрированные занятия Экспериментирование Обучение в условиях специально оборудованной полифункциональной интерактивной среде Игровые занятия с использованием полифункционального игрового оборудования Игровые упражнения Игры (дидактические, подвижные) Показ Тематическая прогулка КВН (подг. гр.)	Игровые упражнения Напоминание Объяснение Обследование Наблюдение Наблюдение на прогулке Игры экспериментирования Развивающие игры Проблемные ситуации	Игры (дидактические, развивающие, подвижные) Игры-экспериментирования Игры использованные дидактические материалы Наблюдения Интегрированные детские игры (включение полученного сенсорного опыта в предметную деятельность продуктивную игровую)
<b>3.Формирование целостной картины мира, расширение кругозора</b>	3-5 лет <i>вторая младшая и средняя группы</i>	Сюжетно-ролевая игра Игровые обучающие ситуации Наблюдение Целевые прогулки	Сюжетно-ролевая игра Игровые обучающие ситуации Рассматривание	Сюжетно-ролевая игра Игровые обучающие ситуации Рассматривание
Содержание	Возраст	Совместная деятельность	Режимные моменты	Самостоятельная деятельность
* предметное и социальное окружение * ознакомление с природой		Игра-экспериментирование Исследовательская деятельность Конструирование Развивающие игры Экскурсии Ситуативный разговор Рассказ Беседы Экологические, досуговые,	Наблюдение Труд в уголке природы Экспериментирование Исследовательская деятельность Конструирование Развивающие игры Экскурсии Рассказ	Наблюдения Игра-экспериментирования Исследовательская деятельность Конструирование Развивающие игры

		праздники, развлечения	Беседа	
5-7 лет <i>старшая и подг. к школе группы</i>		Сюжетно-ролевая игра Игровые обучающие ситуации Наблюдение Рассматривание, просмотр фильмов, слайдов Труд в уголке природы, огороде, цветнике Целевые прогулки Экологические акции Экспериментирование, опыты Моделирование Исследовательская деятельность Комплексные, интегрированные занятия Конструирование	Сюжетно-ролевая игра Игровые обучающие ситуации Наблюдение Труд в уголке природы, огороде, цветнике Подкормка птиц Выращивание растений Экспериментирование Исследовательская деятельность Конструирование Развивающие игры Беседа Рассказ	Сюжетно-ролевая игра Игры с рассматриванием Наблюдение Экспериментирование Исследовательская деятельность Конструирование Развивающие игры Моделирование Самостоятельная деятельность в искусстве речевая деятельность Деятельность в природе
		Развивающие игры Беседа Рассказ Создание коллекций, музейных экспозиций Проектная деятельность Проблемные ситуации Экологические, досуговые, праздники, развлечения	Создание коллекций Проектная деятельность Проблемные ситуации	

**Формы взаимодействия с семьями воспитанников при реализации образовательной области «Познавательное развитие»**

**1. Информирование родителей о содержании и жизнедеятельности детей в ДОУ, их достижениях и интересах:**

Чему мы научимся (Чему научились)

Наши достижения,

Познавательные-игровые мини-центры для взаимодействия родителей с детьми в условиях ДОУ,

Выставки продуктов детской и детско-взрослой деятельности (рисунки, поделки, рассказы, проекты и т.п.)

**2. «Академия для родителей». Цели:**

Выявление психолого-педагогических затруднений в семье,

Преодоление сложившихся стереотипов,

Повышение уровня компетенции и значимости родителей в вопросах воспитания и развития дошкольников

Пропаганда гуманных методов взаимодействия с ребёнком.

**3. Собеседование с ребёнком в присутствии родителей.** Проводится с целью определения познавательного развития дошкольника и является тактичным способом налаживания общения с родителями, демонстрации возможностей ребёнка. Опосредованно предостерегает родителей от авторитарного управления развитием ребёнка и жёсткой установки на результат.

**4. Совместные досуги и мероприятия на основе партнёрской деятельности родителей и педагогов.**

**5. Ознакомление родителей с деятельностью детей (видеозапись).**

Использование видеоматериалов с целью проведения индивидуальных консультаций с родителями, где анализируется интеллектуальная активность ребёнка, его работоспособность, развитие речи, умение общаться со сверстниками. Выявление причин негативных тенденций и совместный с родителями поиск путей их преодоления.

**6. Открытые мероприятия с детьми для родителей**

**7. Посещение культурных учреждений при участии родителей** (театр, библиотека, выставочный зал и др.) с целью расширения представлений об окружающем мире, формирования адекватных форм поведения в общественных местах, воспитания положительных эмоций и эстетических чувств.

**8. Совместные досуги, праздники, музыкальные и литературные вечера** на основе взаимодействия родителей и детей.

**9. Совместные наблюдения явлений природы, общественной жизни** с оформлением плакатов, которые становятся достоянием группы. Помощь родителей ребёнку в подготовке рассказа или наглядных материалов (изобразительная деятельность, подбор иллюстраций и др.).

**10. Создание в группе тематических выставок при участии родителей:** «Дары природы», «История вещей», «Родной край», «Любимый город», «Профессии наших родителей», «Транспорт» и др. с целью расширения кругозора дошкольников.

**11. Совместная работа родителей с ребёнком над созданием семейных**



альбомов «Моя семья», «Моя родословная», «Семья и спорт», «Я живу в городе Саранске», «Как мы отдыхаем» и др.

**12.** Совместная работа родителей, ребёнка и педагога по созданию альбома «Мои интересы и достижения» и др.; по подготовке тематических бесед «Мои любимые игрушки», «Игры детства моих родителей», «На пороге Новый год»

**13.** Проведение встреч с родителями с целью знакомства с профессиями, формирования уважительного отношения к людям труда.

**14.** Организация совместных выставок «Наши увлечения» с целью формирования у детей умения самостоятельно занять себя и содержательно организовать досуг.

**15.** Создание в группе «коллекций» - наборы открыток, календарей, минералов и др. предметов для познавательно-творческой работы.

**16.** Совместное создание тематических альбомов экологической направленности «Птицы», «Животные», «Рыбы», «Цветы» и т.д.

**17.** Воскресные экскурсии ребёнка с родителями по району проживания, городу с целью знакомства. Совместный поиск исторических сведений о нём.

**18.** Совместный поиск ответов на обозначенные педагогом познавательные проблемы в энциклопедиях, книгах, журналах и других источниках.

**19.** Игротека в детском саду с приглашением родителей и других членов семьи.

**20.** Совместные выставки игр-самоделок с целью демонстрации вариативного использования бросового материала в познавательно-трудовой деятельности и детских играх.

## Образовательная область «Художественно – эстетическое развитие»

Содержание	Возраст	Совместная деятельность	Режимные моменты
<p>1. Развитие продуктивной деятельности: *рисование *лепка *аппликация *конструирование</p> <p>2. Развитие детского творчества</p>	3-5 лет вторая младшая и средняя группы	<p>Наблюдения по ситуации Занимательные показы Наблюдения по ситуации Индивидуальная работа с детьми Рисование Аппликация Лепка Сюжетно-игровая ситуация Выставка детских работ Конкурсы Интегрированные занятия.</p>	<p>Интегрированная детская деятельность Игра Игровое упражнение Проблемная ситуация Индивидуальная работа с детьми</p>
3. Приобщение к изобразительному искусству	5-7 лет старшая и подг. к школе группы	<p>Рассматривание предметов искусства Беседа Экспериментирование с материалом Рисование Аппликация Лепка Художественный труд Интегрированные занятия Дидактические игры Художественный досуг Конкурсы Выставки работ декоративно-прикладного искусства.</p>	
Содержание	Возраст	Совместная деятельность	Режимные моменты
<p>4. Развитие музыкально-художественной деятельности; приобщение к музыкальному искусству *Слушание * Пение * Песенное творчество * Музыкально-ритмические движения * Развитие танцевально-игрового творчества * Игра на детских</p>	3-5 лет вторая младшая и средняя группы	<p>Занятия Праздники, развлечения Музыка в повседневной жизни: Театрализованная деятельность Слушание музыкальных сказок, Просмотр мультфильмов, фрагментов детских музыкальных фильмов рассматривание картинок, иллюстраций в детских книгах, репродукций, предметов окружающей действительности; Игры, хороводы Рассматривание портретов композиторов (средняя группа) Празднование дней рождения</p>	<p>Использование музыки: на утренней гимнастике и физкультурных занятиях; на музыкальных занятиях; во время умывания в продуктивных видах деятельности во время прогулки (в теплое время) в сюжетно-ролевых играх перед дневным сном при пробуждении</p>

Музыкальных инструментах			на праздниках и развлечениях
Содержание	Возраст	Совместная деятельность	Режимные моменты
	5-7 лет старшая и подг. к школе группы	НОД Праздники, развлечения Музыка в повседневной жизни: *Театрализованная деятельность *Слушание музыкальных сказок; *Беседы с детьми о музыке; *Просмотр мультфильмов, фрагментов детских музыкальных фильмов *Рассматривание иллюстраций в детских книгах, репродукций, предметов окружающей действительности; *Рассматривание портретов композиторов * Празднование дней рождения	Использование музыки: * на утренней гимнастике и физкультурных занятиях; *на музыкальных занятиях; *во время умывания *во время прогулки (в теплое время) * в сюжетно-ролевых играх *перед дневным сном *при пробуждении *на праздниках и развлечениях Инсценирование песен *Формирование танцевального творчества,

			<p>*Импровизация образов сказочных животных и птиц</p> <p>*Празднование дней рождения</p>
--	--	--	---

## **Формы работы с детьми**

### **Формы взаимодействия с семьями воспитанников**

#### **по образовательной области «Художественно - эстетическое развитие»**

- \*Совместная организация выставок произведений искусства (декоративно-прикладного) с целью обогащения художественно-эстетических представлений детей.
- \*Организация и проведение конкурсов и выставок детского творчества.
- \* Анкетирование родителей с целью изучения их представлений об эстетическом воспитании детей.
- \*Организация тематических консультаций, папок-передвижек, раскладушек по разным направлениям художественно-эстетического воспитания ребёнка («Как познакомить детей с произведениями художественной литературы», «Как создать дома условия для развития художественных особенностей детей», «Развитие личности дошкольника средствами искусства» и др.).
- \*Организация мероприятий, направленных на распространение семейного опыта художественно-эстетического воспитания ребёнка («Круглый стол», средства массовой информации, альбомы семейного воспитания и др.).
- \* Встречи с родителями в «Художественной гостиной». Цель: знакомство с основными направлениями художественно-эстетического развития детей.
- \*Участие родителей и детей в театрализованной деятельности: совместная постановка спектаклей, создание условий, организация декораций и костюмов.
- \*Организация совместной деятельности детей и взрослых по выпуску семейных газет с целью обогащения коммуникативного опыта дошкольника.
- \* Проведение праздников, досугов, литературных и музыкальных вечеров с привлечением родителей.
- \*Приобщение к театрализованному и музыкальному искусству через аудио- и видеотеку. Регулирование тематического подбора для детского восприятия.
- \*Семинары-практикумы для родителей художественно-эстетическому воспитанию дошкольников.
- \*Создание игротеки по Художественно-эстетическому развитию детей.

\*Организация выставок детских работ и совместных тематических выставок детей и родителей.

\* Сотрудничество с культурными учреждениями города с целью оказания консультативной помощи родителям.

\*Организация тренингов с родителями по обсуждению впечатлений после посещения культурных центров города.

\*Создание семейных клубов по интересам.

\*Организация совместных посиделок.

\*Совместное издание литературно-художественного журнала (рисунки, сказки, комиксы, придуманных детьми и их родителями).

\*«Поэтическая гостиная». Чтение стихов детьми и родителями.

### **Способы и направления поддержки детской инициативы**

Активность ребенка является основной формой его жизнедеятельности, необходимым условием его развития, которая закладывает фундамент и дает перспективы роста интеллектуального, творческого потенциала ребенка.

Обеспечение использования собственных, в том числе «ручных», действий в познании различных количественных групп, дающих возможность накопления чувственного опыта предметно-количественного содержания. Использование разнообразного дидактического наглядного материала, способствующего выполнению каждым ребенком действий с различными предметами, величинами. Организация речевого общения детей, обеспечивающая самостоятельное использование слов, обозначающих математические понятия, явления окружающей действительности. Организация обучения детей, предполагающая использование детьми совместных действий в освоении различных понятий. Для этого на занятиях дети организуются в микрогруппы по 3-4 человека. Такая организация провоцирует активное речевое общение детей со сверстниками. Организация разнообразных форм взаимодействия: «педагог – дети», «дети – дети».

### **Направления поддержки детской инициативы**

\*позиция педагога при организации жизни детей в детском саду, дающая возможность самостоятельного накопления чувственного опыта и его осмысления. Основная роль воспитателя - организация ситуаций для познания детьми отношений между предметами, когда ребенок сохраняет в процессе обучения чувство комфортности и уверенности в собственных силах;

\*психологическая перестройка позиции педагога на личностно-ориентированное взаимодействие с ребенком в процессе обучения, содержанием которого является формирование у детей средств и способов приобретения знаний в ходе специально организованной самостоятельной деятельности;

\*фиксация успеха, достигнутого ребенком, его аргументация создает положительный эмоциональный фон для проведения обучения, способствует возникновению познавательного интереса.

Условия, необходимые для создания социальной ситуации развития детей, соответствующей специфике дошкольного возраста, предполагают:

1. Обеспечение эмоционального благополучия через:

\*непосредственное общение с каждым ребенком;

\*уважительное отношение к каждому ребенку, к его чувствам и потребностям;

## 2. Поддержку индивидуальности и инициативы детей через:

- \*создание условий для свободного выбора детьми деятельности, участников совместной деятельности;
- \*создание условий для принятия детьми решений, выражения своих чувств и мыслей;
- \* недирективную помощь детям, поддержку детской инициативы и самостоятельности в разных видах деятельности (игровой, исследовательской, проектной, познавательной и т.д.);

## 3. Установление правил взаимодействия в разных ситуациях:

- \* создание условий для позитивных, доброжелательных отношений между детьми, в том числе принадлежащими к разным национально-культурным, религиозным общностям и социальным слоям, а также имеющими различные (в том числе ограниченные) возможности здоровья
- \* развитие коммуникативных способностей детей, позволяющих разрешать конфликтные ситуации со сверстниками; \*развитие умения детей работать в группе сверстников;

4. Построение вариативного развивающего образования, ориентированного на уровень развития, проявляющийся у ребенка в совместной деятельности со взрослым и более опытными сверстниками, но не актуализирующийся в его индивидуальной деятельности (далее - зона ближайшего развития каждого ребенка), через:

- \*создание условий для овладения культурными средствами деятельности;
- \* организацию видов деятельности, способствующих развитию мышления, речи, общения, воображения и детского творчества, личностного, физического и художественно- эстетического развития детей;
- \*поддержку спонтанной игры детей, ее обогащение, обеспечение игрового времени и пространства;
- \* оценку индивидуального развития детей;

5. Взаимодействие с родителями (законными представителями) по вопросам образования ребенка, непосредственного вовлечения их в образовательную деятельность, в том числе посредством создания образовательных проектов совместно с семьей на основе выявления потребностей и поддержки образовательных инициатив семьи.

Педагогические условия успешного и полноценного интеллектуального развития детей дошкольного возраста.

Обеспечение и использования собственных, в том числе “ручных”, действий в познании различных количественных групп, дающих возможность накопления чувственного опыта предметно-количественного содержания

Использование разнообразного дидактического наглядного материала, способствующего, выполнению ребенком действий с различными предметами, величинами

Организация речевого общения детей, обеспечивающая самостоятельное использование слов, обозначающих математические понятия, явления окружающей действительности

Организация развития детей, предполагающая использование совместных действий в освоении понятий. Для этого в НОД дети организованы в микрогруппы по 3-4 человека. Такая организация провоцирует активное общение детей со сверстниками

Организация разнообразных форм взаимодействия:

“педагог - дети”, “дети - дети”



## **Особенности взаимодействия педагогического коллектива с семьями воспитанников.**

В современных условиях дошкольное образовательное учреждение является единственным общественным институтом, регулярно и неформально взаимодействующим с семьей, то есть имеющим возможность оказывать на неё определенное влияние.

В основу совместной деятельности семьи и дошкольного учреждения заложены следующие принципы:

- \* единый подход к процессу воспитания ребёнка;
- \* открытость дошкольного учреждения для родителей;
- \* взаимное доверие во взаимоотношениях педагогов и родителей;
- \* уважение и доброжелательность друг к другу;
- \* дифференцированный подход к каждой семье;
- \* равно ответственность родителей и педагогов.

На сегодняшний день в ДОО осуществляется интеграция общественного и семейного воспитания дошкольников со следующими категориями родителей:

- \* с семьями воспитанников;
- \* с будущими родителями

### **Задачи:**

- 1) формирование психолого- педагогических знаний родителей;
- 2) приобщение родителей к участию в жизни ДОО;
- 3) оказание помощи семьям воспитанников в развитии, воспитании и обучении детей;
- 4) изучение и пропаганда лучшего семейного опыта.

### **Система взаимодействия с родителями включает:**

- \* ознакомление родителей с результатами работы ДОО на общих родительских собраниях, анализом участия родительской общественности в жизни ДОО;
- \* ознакомление родителей с содержанием работы ДОО, направленной на физическое, психическое и социальное развитие ребенка;
- \* участие в составлении планов: спортивных и культурно-массовых мероприятий, работы родительского комитета \*целенаправленную работу, пропагандирующую общественное дошкольное воспитание в его разных формах;
- \* обучение конкретным приемам и методам воспитания и развития ребенка в разных видах детской деятельности на семинарах-практикумах, консультациях и открытых занятиях.

## **Модель сотрудничества семьи и детского сада в течение года.**

<b>Реальное участие родителей в жизни ДОО</b>	<b>Формы участия</b>	<b>Периодичность сотрудничества</b>
<b>В проведении мониторинговых исследований</b>	* Анкетирование * Социологический опрос * интервьюирование * «Родительская почта»	3-4 раза в год По мере необходимости 1 раз в квартал



<p><b>В создании условий</b></p>	<p>*Участие в субботниках по благоустройству территории; *помощь в создании предметно-развивающей среды; *оказание помощи в ремонтных работах;</p>	<p>2 раза в год  Постоянно ежегодно</p>
<p><b>В управлении ДОУ</b></p>	<p>*участие в работе родительского комитета, *Совета ДОУ; *педагогических советах.</p>	<p>По плану</p>
<p><b>В просветительской деятельности, направленной на повышение педагогической культуры, расширение информационного поля родителей</b></p>	<p>*наглядная информация (стенды, папки-передвижки, *семейные и групповые фотоальбомы, *фоторепортажи «Из жизни группы», «Копилка добрых дел», «Мы благодарим»; * памятки; *создание странички на сайте ДОУ; *консультации, семинары, семинары-практикумы, конференции; * распространение опыта семейного воспитания; *родительские собрания; *выпуск газеты для родителей «Горошинки»;</p>	<p>1 раз в квартал  Обновление постоянно  1 раз в месяц  По годовому плану  1 раз в квартал 1 раз в квартал</p>
<p><b>В воспитательно - образовательном процессе ДОУ, направленном на установление сотрудничества и партнерских отношений с Реальное участие родителей в жизни ДОУ</b></p>	<p>*Дни открытых дверей. *Дни здоровья. *Недели творчества *Совместные праздники, развлечения. *Встречи с интересными людьми *Семейные клубы «Растим здорового ребенка в <b>Формы участия</b></p>	<p>2 раза в год 1 раз в квартал 2 раза в год По плану 1 раз в квартал Постоянно по годовому плану <b>Периодичность сотрудничества</b></p>
<p><b>целью вовлечения родителей в единое образовательное пространство</b></p>	<p>здоровой семье», «Знакомим с родным городом», *семейные гостиные *Клубы по интересам для родителей; *Участие в творческих выставках, смотрах-</p>	<p>2-3 раза в год 1 раз в год</p>

	конкурсах *Мероприятия с родителями в рамках проектной деятельности *Творческие отчеты кружков	
--	--	--

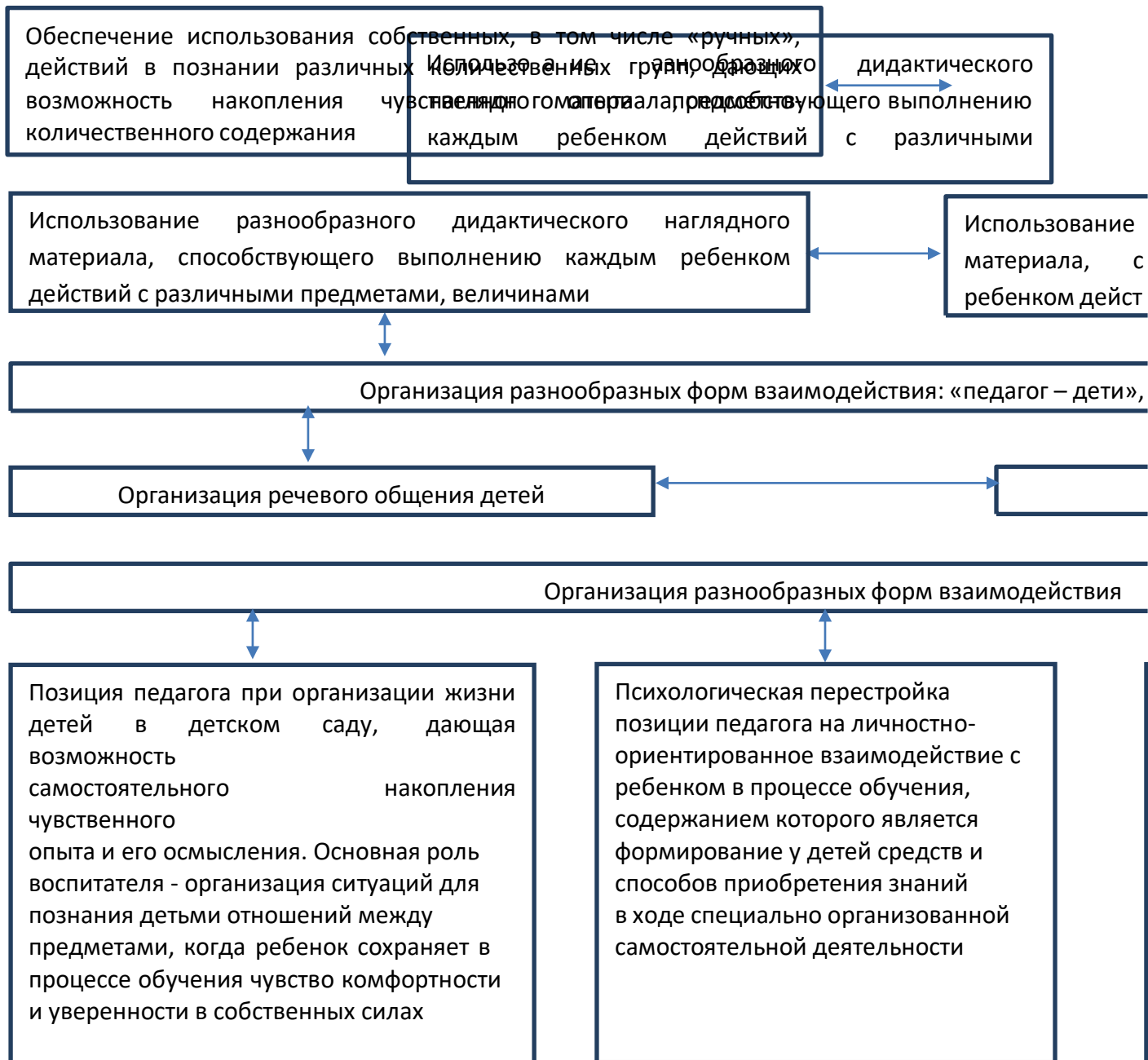
**Формы взаимодействия педагогического коллектива с семьями воспитанников.**

<b>Форма взаимодействия</b>	<b>Наименование мероприятия</b>	<b>Задачи</b>
<b>Информационно Ознакомительные формы</b>	Эпизодические посещения родителями детского сада	Ознакомление родителей с условиями, содержанием и методами воспитания детей в условиях дошкольного учреждения, преодоление у родителей поверхностного суждения о роли детского сада, пересмотр методов и приемов домашнего воспитания. Помогают объективно увидеть деятельность воспитателя, практическая помощь семье.
	Знакомство с семьей	Встречи-знакомства, посещение семей, анкетирование семей.
	Открытые просмотры занятий и других видов детской деятельности	Наблюдение за играми, занятиями, поведением ребенка, его взаимоотношениями со сверстниками, а также за деятельностью воспитателя, ознакомление с режимом жизни детского сада. У родителей появляется возможность увидеть своего ребенка в обстановке, отличной от домашней.
<b>Форма взаимодействия</b>	Информирование родителей о ходе образовательного процесса <b>Наименование мероприятия</b>	Индивидуальные и групповые консультации, родительские собрания, оформление информационных стендов, организация <b>Задачи</b>
		выставок детского творчества, приглашение родителей на детские концерты и праздники, создание памяток, интернет-

		журналов, переписка по электронной почте.
	День открытых дверей Видеофильмы и презентации о жизни группы, детского сада, различных видов деятельности, режимных моментов	Общение педагогов и родителей. Родители, а также другие близкие ребенку люди, наблюдают деятельность педагога и детей, могут сами участвовать в играх, занятиях и др. Внедрение в образовательный процесс разнообразных технических средств. Информирование родительского сообщества о жизни ребенка в детском саду, его развитии.
	Выставки детских работ	В каждой группе представлены уголки творчества детей. Регулярное размещение детских работ, выполненных на занятиях, совместные работы педагога и детей, родителей и детей
	Фотовыставки	Ознакомление родителей с жизнью дошкольного учреждения, деятельностью их детей
	Информационные проспекты	Краткое представление материала, демонстрирующего специфику, отличия от других, информация о специалистах, дополнительных услугах. Формирование у родителей первоначальных представлений об учреждении, демонстрация заинтересованности коллектива в развитии и воспитании детей, стремление к сотрудничеству с родителями.
<b>Информационно просветительские формы</b>	Образование родителей	Организация «материнской/отцовской школы», «школы для родителей» (лекции, семинары, семинары-практикумы), проведение мастер-классов, тренингов, создание библиотеки (медиатеки).

<b>Форма взаимодействия</b>	<b>Наименование мероприятия</b>	<b>Задачи</b>
	Совместная деятельность	Привлечение родителей к организации вечеров музыки и поэзии, гостиных, конкурсов, концертов семейного воскресного абонемента, маршрутов выходного дня (в театр, музей, библиотеку и пр.), семейных объединений (клуб, студия, секция), семейных праздников, прогулок, экскурсий, семейного театра, к участию в детской исследовательской и проектной деятельности.
	Информационные стенды Папки-передвижки	Знакомство родителей с возрастными и психологическими особенностями детей дошкольного возраста, методами и приемами воспитания. Более подробное ознакомление родителей с теми или иными вопросами воспитания (памятки родителям, вырезки из газет и журналов, материалы о возрастных и индивидуальных особенностях детей и др.)
	Мини-газеты	Информирование о жизни детского сада (благодарности родителям за помощь, анонсы конкурсов, консультаций и др.), информацию по проблемам дошкольной педагогики и психологии

## Педагогические условия успешного и полноценного интеллектуального развития детей дошкольного возраста



## **2.2. Часть, формируемая участниками образовательных отношений**

### **2.2.1. Особенности образовательной деятельности разных видов и культурных практик**

#### **Региональный компонент.**

Основная цель дошкольного образования – реализация права каждого ребенка на качественное и доступное образование, обеспечивающее равные стартовые условия для полноценного физического и психического развития детей как основы их успешного обучения в школе. Приобщение детей к национальной мордовской культуре осуществляется педагогами через программу «МЫ В МОРДОВИИ ЖИВЕМ» под редакцией О. В. Бурляевой, Е. Н. Киркиной.

*Целью* программы является ознакомление дошкольников с родным краем; формирование чувства патриотизма, гражданственности; приобщение к культуре мордовского народа в процессе социально-личностного, познавательно-речевого, художественно-эстетического, физического развития детей.

#### *Задачи программы:*

- формирование у детей чувства любви к своему родному краю на основе приобщения к родной природе, культуре и традициям;
- формирование представлений о России как о родной стране и о Мордовии как своей малой родине;
- воспитание патриотизма, уважение к культурному прошлому России и Мордовии;
- формирование познавательного интереса к языку, литературе, истории, природе, музыке, изобразительному искусству народов, проживающих в Мордовии;
- формирование чувства сопричастности к достижениям земляков в области культуры, науки, спорта;
- воспитание гражданско-патриотических чувств.

В основе регионального аспекта содержания дошкольного образования лежит принцип интеграции, предполагающий взаимосвязь и взаимодействие образовательных областей.

#### **Физическое развитие (физическая культура, здоровье)**

Необходимыми условиями в физическом развитии детей с учетом региональных климатических и сезонных особенностей являются:

- создание условий в дошкольном образовательном учреждении;
- развитие потребности в двигательной активности детей при помощи подвижных народных (русских, мордовских чувашских, татарских, марийских, башкирских, удмуртских), спортивных игр, физических упражнений, соответствующих их возрастным особенностям;
- осуществление комплекса профилактических и оздоровительных работ с учетом специфики ДОУ г. о. Саранск;

- совершенствование физического развития детей через национальные праздники, народные игры.

### **Социально-коммуникативное развитие (безопасность, социализация, труд)**

Использование национального регионального компонента в направлении, социально-личностного развития ребенка включает:

- развитие игровой деятельности, в которой отражается окружающая действительность, мир взрослых людей, формирование представлений о труде, профессиях взрослых, родной природы, общественной жизни.

- обеспечение безопасности детей дошкольного возраста на улицах и дорогах родного города.

- расширение знания детей о работе пожарной службы, службы скорой медицинской помощи.

### **Речевое развитие (развитие речи, чтение художественной литературы)**

Основными задачами в речевом развитии детей с учетом национально – регионального компонента являются:

- воспитание познавательного интереса и чувств восхищения результатами культурного творчества представителей разных народов, проживающих в республике Мордовия и городе Саранск.

- обучение детей двум государственным языкам (русскому и мордовскому) в равных объемах.

- ознакомление детей с художественной литературой разных жанров; проявление интереса к произведениям мордовского, русского и других народов, устного народного творчества: сказкам, преданиям, легендам, пословицам, поговоркам, загадкам.

- формирование целостной картины мира, расширение кругозора детей, культуры познания и интеллектуальной активности.

### **Художественно-эстетическое развитие (музыка, художественное творчество)**

Художественно-эстетическое развитие дошкольников средствами русского, мордовского музыкального, декоративно-прикладного, литературного искусства включает в себя:

- создание условий для проявления детьми своих способностей в музыке, живописи, танцах, театре и литературе;

- развитие продуктивной деятельности через приобщение детей к изобразительному, декоративно-прикладному искусству народов, проживающих в республике Мордовия, родного города.

- воспитание нравственно-патриотических чувств посредством знакомства детей с произведениями мордовских, русских и других народов.

### **Познавательное развитие (математика, конструирование, формирование целостной картины мира)**

Основными задачами в познавательном развитии детей с учетом национально – регионального компонента являются:

- формирование представлений: о населенном пункте, в котором находится детский сад и проживает ребенок, об улицах родного города (поселка, села); о Саранске – столице Мордовии, о других городах и населенных пунктах,

расположенных на территории республики; о гербе, гимне, флаге Мордовии; о климате и географическом положении, природе, заповедниках Мордовии (явления неживой природы, растительный и животный мир).

## II младшая группа

(от 3 до 4 лет)

Содержание направлений с учетом национально-регионального компонента (НРК)		
<b>1</b>	<b>ОО Физическое развитие (здоровье)</b>	<p>- сохранять и укреплять физическое и психическое здоровье детей; создавать условия для систематического закаливания детского организма, учитывая при этом тип и вид учреждения, имеющиеся условия, наполняемость группы, особенности состояния здоровья и развития детей, а также климатические и сезонные особенности региона. Создавать условия для формирования и совершенствования основных видов движений;</p> <p>- познакомить с основными алгоритмами выполнения культурно-гигиенических процедур;</p> <p>- приучать детей сознательно и самостоятельно осуществлять гигиенические процедуры;</p> <p>- формировать умение правильно пользоваться мылом, аккуратно мыть руки, лицо, уши; насухо вытираться после умывания, вешать полотенце на место, пользоваться расческой, носовым платком;</p> <p>- формировать элементарные навыки поведения за столом: правильно пользоваться столовой ложкой при приеме жидкой пищи, чайной ложкой, вилкой, салфеткой; не крошить хлебо - булочные изделия, пережевывать пищу с закрытым ртом, благодарить;</p> <p>- познакомить с национальными блюдами и напитками;</p> <p>- дать представление о полезной и вредной пище; об овощах и фруктах, молочных продуктах, полезных для здоровья человека;</p> <p>- дать представление о ценности здоровья, формировать предпосылки здорового образа жизни;</p> <p>- воспитывать бережное отношение к своему здоровью, здоровью близких людей;</p> <p>- формировать потребность в соблюдении навыков гигиены и опрятности в повседневной жизни.</p>



<p><b>2</b></p>	<p><b>ОО Физическое развитие</b></p>	<ul style="list-style-type: none"> <li>- формировать двигательную активность в подвижных играх;</li> <li>- поощрять игры, в которых развиваются навыки лазанья, ползания; игры с бросанием и ловлей, развивающие ловкость движений;</li> <li>- постепенно вводить игры с более сложными правилами и сменой движений.</li> </ul>
<p><b>3</b></p>	<p><b>ОО Социально-коммуникативное развитие</b></p>	<ul style="list-style-type: none"> <li>- воспитывать интерес и доброжелательное отношение к окружающим;</li> <li>- создавать условия для доверительного общения на родном языке;</li> <li>- поддерживать потребность в общении со взрослым как источником разнообразной информации об окружающем мире, событиях в родном городе (селе), республике;</li> <li>- воспитывать начала культурного общения (приветливо здороваться и прощаться в зависимости от национальной принадлежности собеседника, доброжелательно обращаться с просьбой, предложением, благодарить за помощь, угощение, называть сверстника по имени, выражать отказ, несогласие в приемлемой форме, не обижая другого);</li> <li>- приобщать детей к празднованию основных знаменательных дат республики, воспитывать чувство сопричастности к жизни детского сада, республики, страны;</li> <li>- развивать умения выполнять игровые действия в упражнениях, играть на темы из окружающей жизни и по мотивам мордовских литературных произведений, мультфильмов с двумя-тремя детьми, к которым ребенок испытывает симпатию;</li> <li>- создавать условия для возникновения и развития сюжетно-ролевых игр, отражающих быт мордовского и русского народов, обогащая жизненный опыт, предметно-игровую среду, игровую культуру детей;</li> <li>- содействовать желанию детей самостоятельно подбирать национальные игрушки, предметы ряженья (национальный костюм, ювелирные украшения);</li> <li>- побуждать интерес к театрализованной игре путем первого опыта общения с персонажем (кукла Алдуня показывает концерт),</li> </ul>

		<p>расширения контактов со взрослым (бабушка приглашает на деревенский двор);</p> <ul style="list-style-type: none"> <li>- побуждать детей отзываться на игры-действия со звуками, подражать движениям животных и птиц под музыку мордовских композиторов, под звучащее слово (в произведениях мордовской поэзии и малых фольклорных форм);</li> <li>- организовывать досуговые игры (народные, в том числе игры-забавы), проводимые преимущественно с народными игрушками, персонажами кукольного театра, музыкальными игрушками;</li> <li>- формировать представления о составе семьи (папа, мама, бабушка, дедушка, братья, сестры), именах ее членов, способах проявления заботы членов семьи друг о друге; стимулировать желание выполнять просьбы и поручения взрослых, включаться в совместную деятельность с разными членами семьи, воспитывать внимательное отношение к родителям и близким людям.</li> </ul>
4	<b>ОО Социально-коммуникативное развитие</b>	<ul style="list-style-type: none"> <li>- формировать некоторые представления детей о трудовой деятельности посредством малых фольклорных жанров, сопровождать самообслуживание и трудовые операции ребенка мордовскими народными пословицами;</li> <li>- познакомить с доступными пониманию ребенка профессиями родителей.</li> </ul>
5	<b>ОО Социально-коммуникативное развитие</b> безопасность	<ul style="list-style-type: none"> <li>- познакомить детей с элементарными правилами поведения в детском саду, формировать первичные представления об основных источниках опасности в быту (горячая вода, огонь, острые (режущие, колющие) предметы, электроприборы и др.), приучать к осторожности во время купания в бассейне и в водоемах</li> </ul> <p><b>Формирование безопасного поведения на дорогах</b></p> <ul style="list-style-type: none"> <li>- познакомить детей с проезжей частью дороги, тротуаром;</li> <li>- способствовать пониманию значения зеленого, желтого и красного сигнала светофора, научить двигаться по зрительным сигналам;</li> <li>- формировать целостное представление детей об улице, транспортных средствах с</li> </ul>

		<p>выделением наиболее значимых для обучения правил дорожного движения, ситуаций и объектов;</p> <ul style="list-style-type: none"> <li>- познакомить с названиями и назначением средств передвижения, учить находить сходство и различия грузового и легкового автомобиля, называть существенные детали (у автомобиля – кабина, руль, колеса и т. д.), цвет, размер, обратить внимание на некоторые сходные по назначению средства передвижения (трамвай, троллейбус, автобус), способствовать умению группировать их по выделенным свойствам, назначению;</li> <li>- дать первые представления о видах транспорта (наземный, водный, воздушный) и т. д.;</li> <li>- развивать умение определять местонахождение источника звука (звуки движущегося транспорта, сигнал автомобиля, звуковой сигнал при зеленом цвете светофора и т. п.), воспринимать звуки различной громкости, отличать звуки движущегося самолета, поезда, трамвая и т. д., развивать слуховое внимание;</li> <li>- формировать представление о труде взрослых (водитель, инспектор ГИБДД, кондуктор), обратить внимание на их трудовые действия и результат.</li> </ul> <p style="text-align: right;"><b>Формирование предпосылок экологического сознания</b></p> <ul style="list-style-type: none"> <li>- познакомить с правилами поведения в природе, формировать первичные представления об основных источниках опасности в природе (незнакомые животные, насекомые, плоды растений, водоемы и др.).</li> </ul>
6	<p><b>ОО</b>      <b>Речевое</b>  <b>развитие</b>  <b>Чтение</b>  <b>художественной</b>  <b>литературы</b></p>	<ul style="list-style-type: none"> <li>- формировать интерес к книге как к источнику ярких эмоций и поводу к позитивно окрашенному общению со взрослым;</li> <li>- вырабатывать умение слушать вместе с группой сверстников выразительное чтение или рассказы воспитателя;</li> <li>- учить следить за развитием действий в мордовских народных сказках, литературных произведениях мордовских писателей и поэтов с наглядным сопровождением (игрушки, картинки, действия), передавать словами, действиями, жестами их содержание, вызвать</li> </ul>

		<p>желание участвовать в соответствующих игровых действиях, отвечать на несложные вопросы, высказывать свое отношение к персонажам, вступать в ролевой диалог;</p> <ul style="list-style-type: none"> <li>- развивать эмоциональную отзывчивость на литературные произведения, интерес к художественному слову;</li> <li>- помогать узнавать литературных героев и их действия при рассматривании иллюстраций в книгах;</li> <li>- познакомить с образцами мордовского фольклора: потешками, закличками, пальчиковыми играми, поощрять использование малых фольклорных форм в повседневной жизни.</li> </ul>
7	<p><b>ОО</b> <b>Познавательное развитие</b></p>	<ul style="list-style-type: none"> <li>- учить детей называть свой родной город (село, поселок), улицу, на которой он живет, продолжать знакомство с ближайшим окружением (основными объектами городской или поселковой инфраструктуры), предметами ближайшего окружения, их назначением, развивать представления об устройстве человеческого жилья, предметах домашнего обихода;</li> <li>- вызвать желание быть активным участником событий, происходящих в детском саду, дома (участие в утренниках, изготовление подарков ко дню рождения близких и сверстников, празднование семейных праздников и др.);</li> <li>- учить правилам поведения в гостях, на дне рождения у друга, народном празднике, в детском саду, познакомить с правилами поведения на улице, дорогах, в общественном транспорте;</li> <li>- побуждать детей к рассказыванию о том, как они провели выходные (праздничные) дни, инициировать проявления эмоционально-положительного отношения к событиям, стремление поделиться своими впечатлениями со взрослыми и детьми;</li> <li>- познакомить с некоторыми растениями данной местности: с деревьями (береза, дуб, ель), кустарниками (сирень, шиповник), цветущими травянистыми растениями (одуванчик, мать- и- мачеха), комнатными растениями (герань, фикус);</li> <li>- расширять представления о насекомых</li> </ul>

		<p>(бабочка, божья коровка, стрекоза), познакомить с особенностями домашних и диких животных, обитающих в данной местности;</p> <ul style="list-style-type: none"> <li>- развивать интерес к объектам животного мира, ко всему живому, природе;</li> <li>- учить детей замечать суточные и сезонные изменения в природе и те изменения, которые происходят в связи с этим в жизни и деятельности людей, способствовать умению любоваться красотой окружающей природы (радуга, иней на деревьях, появление первоцветов и т. п.).</li> </ul>
8	<p><b>ОО</b> художественно-эстетическое развитие <b>Музыка</b></p>	<ul style="list-style-type: none"> <li>- вызвать эмоциональный отклик на мордовскую народную музыку и музыку мордовских композиторов, двигательную импровизацию под нее (самостоятельно или в сотворчестве с педагогом);</li> <li>- начать знакомство со звучанием музыкальных инструментов, вызвать желание танцевать;</li> <li>- включать музыку в структуру детских видов деятельности; проводить интегрированные музыкальные занятия с использованием произведений художественной литературы и изобразительного искусства, соответствующих музыке по настроению и способствующих ее эмоциональному восприятию (пониманию).</li> </ul>
9	<p><b>ОО</b> художественно-эстетическое развитие <b>Художественное творчество</b></p>	<p><b>Рисование</b></p> <ul style="list-style-type: none"> <li>- предлагать детям передавать в рисунках красоту окружающей природы (кисть рябины, падающие на землю разноцветные листья и т. п.);</li> <li>- подводить детей к восприятию произведений искусства, познакомить с элементарными узорами мордовского прикладного искусства и украшенными ими предметами быта, вызвать положительный эмоциональный отклик на красоту произведений искусства, приобщать детей к декоративной деятельности: показать способы раскрашивания элементов национального орнамента, обращать внимание на подбор цвета, соответствующего изображаемому предмету;</li> <li>- закреплять названия цветов, учить создавать изображения с использованием одного, двух</li> </ul>

или нескольких цветов; - учить детей рисовать разные линии (длинные, короткие, вертикальные, горизонтальные, наклонные) в разных направлениях, подводить к изображению предметов разной формы (округлая, прямоугольная), развивать умение создавать простые изображения («казанское полотенце», салфетка, тарелочка и т. д.);

- формировать опыт совместной деятельности со взрослыми (сотворчества) при создании коллективных композиций по мотивам мордовского прикладного искусства.

**Лепка**

- формировать интерес к лепке, закреплять представления о свойствах глины, пластилина, соленого теста и способах лепки;
- развивать умение раскатывать комочки прямыми и круговыми движениями, сплющивать шар, сминая его ладонями обеих рук, вдавливать пальцем, проделывая отверстие, побуждать к созданию простейших форм для обыгрывания;
- закреплять умение аккуратно пользоваться глиной, соленым тестом; комочки и вылепленные предметы класть на дощечку; - объединять вылепленные предметы в коллективную композицию вызвать радость от восприятия результата совместной деятельности.

**Аппликация**

- приобщать детей к искусству аппликации, формировать интерес к этому виду деятельности, составлять простейшие узоры в несложном ритмическом порядке на полоске, затем располагать их в середине, по краям квадрата, круга;
- развивать умение создавать как индивидуальные, так и коллективные композиции по мотивам мордовского прикладного искусства.

**Приобщение к изобразительному искусству**

- способствовать проявлению интереса к произведениям народного, декоративно-прикладного искусства, с которыми можно действовать (кукла в национальном костюме);
- вызвать эмоциональный отклик при восприятии произведений изобразительного искусства, детских книг с иллюстрациями по мотивам народных сказок, литературных произведений мордовских писателей и поэтов,

		<p>в которых переданы чувства</p> <p>и отношения, наиболее близкие и понятные детям.</p>
<b>1 0</b>	<b>ОО Речевое развитие</b>	<ul style="list-style-type: none"> <li>- налаживать общение на родном языке на разнообразные темы, в том числе выходящие за пределы наглядно представленной ситуации, о событиях из жизни ребенка, об интересующих его предметах и явлениях, объектах природы родного края;</li> <li>- учить отвечать на вопросы, стимулировать инициативные высказывания, обращения к взрослому с просьбами и предложениями;</li> <li>- привлекать к драматизации отрывков из знакомых русских (мордовских) народных сказок, стихотворений, строить высказывания, состоящие из 2–3 предложений, правильно пользоваться системой окончаний для согласования слов в предложении;</li> <li>- помогать налаживать игровое взаимодействие со сверстниками, в ходе которого дети комментируют свои игровые действия, обозначают словом игрушки, предметы-заместители, условные действия;</li> <li>- обогащать словарь, необходимый для освоения всех образовательных областей, совершенствовать звуковую культуру речи.</li> </ul>

**Средняя группа  
(от 4 до 5 лет)**

<b>Содержание направлений с учетом национально-регионального компонента (НРК)</b>		
<b>1</b>	<b>ОО Физическое развитие здоровье</b>	<ul style="list-style-type: none"> <li>- продолжать работу по укреплению физического и психического здоровья детей, закаливанию детского организма, учитывая при этом тип и вид учреждения, имеющиеся условия, наполняемость группы, особенности состояния здоровья и развития детей, а также климатические и сезонные особенности региона;</li> <li>- обогащать представления об алгоритме процессов личной гигиены, добиваться сознательного и самостоятельного соблюдения гигиенических норм и правил;</li> <li>- развивать умение одеваться просто и чисто, аккуратно</li> </ul>

		<p>складывать одежду, ходить в помещении в чистой обуви;</p> <ul style="list-style-type: none"> <li>- воспитывать привычку самостоятельно мыть руки до и после приема пищи, по мере загрязнения, после пользования туалетом, чистить зубы, полоскать рот после еды, мыть ноги перед сном;</li> <li>- совершенствовать навыки аккуратного приема пищи: пищу брать понемногу, есть бесшумно, не есть слишком горячую пищу, не сорить, правильно пользоваться столовыми приборами;</li> <li>- познакомить с национальными блюдами и напитками;</li> <li>- дать представление о необходимых детском организму витаминах, воспитывать потребность в соблюдении режима питания, употреблении в пищу овощей, фруктов и ягод, рыбных и молочных продуктов, мясных и других полезных продуктов;</li> <li>- познакомить с понятиями «здоровье» и «болезнь», с некоторыми средствами народной медицины, формировать умение оказывать себе и другим детям элементарную помощь при ушибах, порезах, заботиться о своем здоровье.</li> </ul>
2	<b>ОО</b> <b>Физическое развитие</b>	<ul style="list-style-type: none"> <li>- формировать у детей потребность в двигательной активности, развивать самостоятельность в организации мордовских народных игр с небольшой группой сверстников, приучать к самостоятельному выполнению правил;</li> <li>- обогащать двигательный опыт (овладение основными движениями);</li> <li>- развивать творческие способности детей в подвижных играх (придумывание вариантов, комбинирование движений).</li> </ul>
3	<b>ОО</b> <b>Социально-коммуникативное</b>	<ul style="list-style-type: none"> <li>- одобрять инициативу общения на родном языке, вежливо откликаться на предложения общения со стороны других людей, устанавливать вербальные и невербальные контакты со взрослыми и детьми в различных видах деятельности, поддерживать беседы об окружающем мире, событиях в родном городе (селе), республике;</li> <li>- формировать культуру общения (приветливо здороваться и прощаться в зависимости от национальной принадлежности собеседника, доброжелательно обращаться с просьбой, предложением, благодарить за оказанную услугу, помощь, угощение);</li> <li>- приобщать детей к празднованию основных знаменательных дат республики, страны, воспитывать чувство сопричастности к жизни</li> </ul>



		<p>дошкольного учреждения, республики, страны;</p> <ul style="list-style-type: none"> <li>- побуждать включаться в совместные со взрослыми и сверстниками (с тремя-четырьмя детьми) игры, предлагать несложные сюжеты для игр на темы из окружающей жизни, быта народов, по мотивам литературных произведений мордовских писателей и поэтов, мультфильмов;</li> <li>- учить распределять роли между партнерами по игре, поощрять умение отбирать необходимые для игры предметы домашней утвари, предметы ряженья, народные игрушки, музыкальные инструменты, использовать их в соответствии с ролью;</li> <li>- в театрализованных и режиссерских играх разыгрывать ситуации по несложным сюжетам (из мультфильмов по мотивам мордовских народных сказок), используя кукол в национальной одежде, образные игрушки, бибабо, игрушки самоделки и некоторые средства выразительности – жесты, мимику, интонацию;</li> <li>- формировать представление ребенка о себе, национальности родителей, рассматривая семейные фотографии, обратить внимание на черты их сходства с родителями, учить определять эмоциональные состояния изображенных на фотоснимке людей, связывать их настроение с определенными событиями в жизни семьи;</li> <li>- формировать представления о семье и своей принадлежности к ее членам, об обязанностях всех членов семьи и самого ребенка, об их увлечениях, отдыхе; о значимости и красоте обычаев, праздников, семейных традиций, воспитывать бережное отношение к семейным реликвиям.</li> </ul>
4	<p><b>ОО</b> <b>Социально-коммуникативное развитие</b> <b>Труд</b></p>	<ul style="list-style-type: none"> <li>- формировать представления о трудовой деятельности посредством мордовских народных сказок, сопровождать трудовые операции ребенка стихотворными строчками мордовских писателей;</li> <li>- продолжать знакомство с доступными пониманию ребенка профессиями (строитель, электрик, сантехник и др.), формировать представления о мотивах трудовой деятельности взрослых.</li> </ul>
5	<p><b>ОО</b> <b>Социально-коммуникативное развитие</b></p>	<p><b>Формирование основ безопасности собственной жизнедеятельности</b></p> <ul style="list-style-type: none"> <li>- продолжать знакомить детей с режимом дня и с элементарными правилами поведения в детском саду, с правилами безопасного передвижения в</li> </ul>

	<p><b>Безопасность</b></p>	<p>помещении;</p> <ul style="list-style-type: none"> <li>- прививать детям знания основ безопасности собственной жизнедеятельности, формировать чувство осторожности; - приучать детей к осторожности в работе с ножницами, ножом, стеклой; в использовании спортивного инвентаря, предметов из стекла, научить ребенка правильно вести себя в новых, необычных для него жизненных обстоятельствах, при встрече с незнакомыми людьми.</li> </ul> <p><b>Формирование безопасного поведения на дорогах</b></p> <ul style="list-style-type: none"> <li>- познакомить с расположением и значением красного, желтого, зеленого цветов светофора в дорожном движении, упражнять в определении своих действий по сигналу светофора; - учить детей не только различать направления (вперед – назад, вверх – вниз, направо – налево), но и двигаться в указанном направлении, определять положение того или иного предмета по отношению к себе (слева от меня – дом, справа – машина, впереди – пешеходы, сзади – велосипедист);</li> <li>- развивать умение определять относительную скорость движения (быстро, медленно); отличать звуковые сигналы транспортных средств (трамвая, автобуса, пожарной машины, машины скорой помощи и т. д.); реагировать на местонахождение источника звука, по мере необходимости останавливаться, развивать слухомоторную координацию;</li> <li>- обогащать представления детей о некоторых видах общественного транспорта (троллейбус, автобус, трамвай, поезд, самолет, теплоход и т. д.); определять места остановок маршрутного транспорта: автобуса, троллейбуса, трамвая; познакомить с соответствующим знаком «Место остановки автобуса и (или) троллейбуса», обращать внимание на правила поведения при посадке, выходе из общественного транспорта;</li> <li>- рассказать детям о метрополитене, железной дороге, поезде, о труде машиниста, о правилах поведения в железнодорожном транспорте и на железной дороге, познакомить с макетом железной дороги;</li> <li>- добиваться выполнения элементарных правил поведения на улице (не бежать, не кричать, не ходить по краю тротуара и т. д.), познакомить с правилами езды на велосипеде, пешеходной дорожкой, со знаком «Пешеходный переход», объяснить, где и как переходят улицу;</li> </ul>
--	----------------------------	--

		<p>- продолжить обучение езде на трехколесном велосипеде, делая повороты налево и направо, по кругу, объезжая предметы, развивать умение управлять своими движениями, тормозить и останавливаться, свободно ориентироваться на спортивной площадке;</p> <p>- учить находить общее и различное в транспортных средствах, сравнивать и группировать их по выделенным свойствам и функциям, поощрять попытки обобщать полученную информацию («Собери похожее», «Летает, плавает, ездит» и др.);</p> <p>- расширять знания о труде взрослых: водитель троллейбуса (автобуса) водит троллейбус (автобус), водитель снегоуборочной машины убирает снег на проезжей части дороги, инспектор ГИБДД регулирует движение автомобилей на улице и т. п., помочь установить связь между целью и видами труда;</p> <p>- поощрять самостоятельное создание детьми предметно-игровой среды для отражения правил безопасного поведения на дорогах, наделение модулей игровым значением, использование образных и технических игрушек, предметов-заместителей;</p> <p>- развивать умение воспроизводить ролевые действия (водителей, пешеходов, пассажиров и т. д.), быстро реагировать на зрительный и слуховой сигналы, неожиданные изменения в игровой ситуации;</p> <p>- создавать условия для самостоятельного использования приобретенного ребенком опыта в дидактических (настольно-печатных) играх, совместно с детьми организовывать досуговые игры, игры-развлечения, кукольный театр, игры-драматизации, приуроченные к наиболее значимым для обучения правилам дорожного движения ситуациям;</p> <p>- развивать у детей желание сооружать постройки – макеты городских (сельских) улиц по собственному замыслу и по условиям, поддерживать стремление к конструированию железных дорог, дорог с двусторонним движением, мостов, гаражей и др.;</p> <p>- учить детей замечать происходящие в природе явления, суточные изменения и их отражения в окружающем (вечер – на улице стало темно, включаются уличные фонари, машины включают фары);</p> <p>- развивать интерес к процессу обучения правилам безопасного поведения на дорогах.</p> <p><b>Формирование предпосылок экологического сознания</b></p> <p>- приучать детей к</p>
--	--	---

		<p>осторожности при встрече с животными, предупредить о свойствах ядовитых растений;</p> <ul style="list-style-type: none"> <li>- развивать представления о некоторых опасных жидкостях, газообразных веществах, огне, о недоброкачественных продуктах, об опасности приема в больших дозах витаминов, лекарственных препаратов.</li> </ul>
6	<p><b>ОО Речевое развитие</b> <b>Чтение художественной литературы</b></p>	<ul style="list-style-type: none"> <li>- развивать способность слушать литературные произведения различных жанров и тематики – народную сказку, рассказ, стихотворения мордовских писателей и поэтов, малые формы поэтического фольклора, эмоционально реагировать на их содержание;</li> <li>- обогащать внутренний мир ребенка представлениями о сказочных героях и их характерах, реалистических событиях, поступках взрослых и детей, задавать вопросы на понимание прочитанного и обсуждать его;</li> <li>- развивать умение с помощью воспитателя инсценировать и драматизировать небольшие отрывки из мордовских сказок;</li> <li>- повторять наиболее интересные, выразительные отрывки из прочитанного произведения, предоставляя детям возможность договаривать слова и несложные для воспроизведения фразы;</li> <li>- поощрять чтение наизусть небольших стихотворений, малых форм поэтического фольклора;</li> <li>- обогащать литературными образами игровую, изобразительную деятельность, конструирование и др.</li> </ul>
7	<p><b>ОО Познавательное развитие</b></p>	<ul style="list-style-type: none"> <li>- учить детей называть республику, родной город (село, поселок), улицу, на которой он живет, рассказать детям о достопримечательностях города (села);</li> <li>- способствовать накоплению опыта участия в беседах о событиях, происходящих в родном городе, стимулировать к собиранию коллекций открыток, значков, семейных фотографий у памятных мест, альбомов, иллюстрированных книг, журналов, буклетов, связанных с образами родного края;</li> <li>- развивать представления об устройстве человеческого жилья (в городе и деревне), предметах домашнего обихода, вызвать стремление узнавать новое, задавать вопросы об устройстве и назначении различных приспособлений, сделанных</li> </ul>

		<p>руками человека;</p> <ul style="list-style-type: none"> <li>- формировать первичные представления о хозяйственной деятельности человека, который заботится о самом себе, своем жилище, о домашних животных и растениях, содержит в чистоте двор, улицу, вызвать желание содержать в порядке жилище, улицы города (села);</li> <li>- продолжать знакомство с некоторыми растениями данной местности: с деревьями (сосна, клен), комнатными растениями (бальзамин, фуксия), грибами (маслята, опята, белый гриб), фруктами (яблоко, слива), овощами (огурец, помидор, лук, морковь, репа, лук), ягодами (малина, рябина, вишня, смородина), вызвать желание помогать взрослым в сборе урожая ягод, овощей и фруктов;</li> <li>- расширять представления о насекомых (муравей, пчела, жук, шмель), домашних и диких животных, обитателях уголка природы в группе, организовывать наблюдения за птицами, прилетающими на участок (воробей, снегирь, синица), вызвать желание детей подкармливать их круглый год;</li> <li>- побуждать детей к рассказыванию о том, что они видели в поле, в лесу, на речке, проявлять желание детей нарисовать понравившееся растение, животное, уголок природы, сделать их фотоснимки.</li> </ul>
8	<p><b>ОО</b>  <b>Художественно-эстетическое развитие</b>  <b>Музыка</b></p>	<ul style="list-style-type: none"> <li>- развивать интерес к мордовской музыке, поддерживать желание ее слушать, побуждать говорить об ее эмоционально-образном содержании, делиться своими впечатлениями;</li> <li>- используя музыкальные произведения мордовских композиторов, вводить понятие трех основных музыкальных жанров: песня, танец, марш, совершенствовать умение детей определять характер музыки, ее настроение;</li> <li>- продолжить знакомство с музыкальными инструментами и их звучанием;</li> <li>- развивать навык чистого интонирования, четкого произношения слов, выразительного, осмысленного исполнения мордовских песен;</li> <li>- продолжить знакомство с простейшими движениями, характерными для мордовского танца, формировать ритмичность движения в соответствии с характером музыки;</li> <li>- поощрять стремление передавать в двигательных импровизациях музыкально-игровой образ, совместно с детьми обсуждать варианты воплощения («важный» петушок, «заботливые»</li> </ul>

		<p>курочки, цыплята-непоседы и др.), помогать выбирать в наибольшей степени соответствующий характеру и содержанию музыкальной сказки образ, поддерживать каждую творческую находку;</p> <ul style="list-style-type: none"> <li>- включать музыку в структуру детских видов деятельности;</li> <li>- проводить интеграцию музыкальных занятий с ознакомлением произведений детской художественной литературы, изобразительного и театрального искусства, соответствующих музыке по настроению и способствующих ее эмоциональному восприятию (пониманию).</li> </ul>
<p><b>9</b></p>	<p><b>ОО</b> <b>Художественно-эстетическое развитие</b> <b>Художественное творчество</b></p>	<p><i><b>Рисование</b></i></p> <ul style="list-style-type: none"> <li>- обращать внимание детей на красоту природы и любоваться вместе с ними совершенством формы, цвета, строения объектов растительного и животного мира;</li> <li>- продолжать знакомство с произведениями мордовского прикладного искусства;</li> <li>- познакомить детей с понятием «орнамент», развивать умение выделять элементы узора;</li> <li>- приобщать детей к декоративной деятельности: показать способы рисования трилистника (тройной мазок из одной точки), василька, ромашки, плодов рябины, шиповника и т. д.;</li> <li>- формировать умение создавать ленточный (бордюрный) узор, состоящий из простых элементов с использованием одного, двух или нескольких цветов, обращать внимание на подбор цвета, соответствующего цветочной растительности;</li> <li>- учить передавать форму и строение предметов, состоящих из нескольких частей (фигура птицы, бабочки, пчелы);</li> <li>- познакомить с оттенками (голубой, серый, розовый), развивать чувство цвета;</li> <li>- привлекать детей к выполнению коллективных работ по мотивам мордовского прикладного искусства;</li> <li>- побуждать передавать в рисунке яркие события из жизни родного города (села), рассматривать вместе с детьми работы и побуждать к рассказу о том, что нарисовано, содействовать проявлению творческой активности.</li> </ul> <p><i><b>Лепка</b></i></p> <ul style="list-style-type: none"> <li>- развивать интерес к лепке; совершенствовать умение лепить из глины (соленого теста, пластилина);</li> <li>- формировать умение отщипывать или отрывать от</li> </ul>

основного куска небольшие комочки, раскатывать их круговыми движениями пальцев, соединять части; сглаживать поверхность сплюснутого шара, прищипывать края с легким оттягиванием, поощрять стремление преобразовывать полученные формы, разрезая их при помощи стеки на две или четыре части;

- упражнять в использовании приема вдавливания середины шара для получения полой формы (пиала, горшочек, чашка и др.), познакомить с приемами использования стеки, поощрять стремление украшать вылепленные изделия национальным узором при помощи стеки;
- закреплять умение аккуратно пользоваться глиной (соленым тестом, пластилином);
- объединять вылепленные предметы в коллективную композицию (угощение на тарелочке, чайный сервиз и др.);
- вызвать радость от восприятия результата совместной деятельности;
- в декоративной лепке побуждать создавать простейшие образы по мотивам народной игрушки;
- вызвать интерес и желание отображать в лепке сюжет по мотивам мордовских народных сказок для последующего использования вылепленных фигурок в настольном театре, доставить радость от восприятия результата совместной деятельности взрослого с детьми.

#### ***Аппликация***

- развивать интерес к искусству аппликации, усложняя его содержание и расширяя возможности создания разнообразных изображений;
- обучать разрезанию по прямой сначала коротких, затем длинных полос, развивать умение составлять из полос цветной бумаги изображения предметов;
- познакомить с техникой обрывной аппликации для создания композиции из цветов;
- упражнять в вырезании круглых форм из квадрата и овальных форм из прямоугольника путем срезания углов для изображения цветов, ягод, фруктов и т. п., побуждать составлять на полосе, квадрате, круге декоративные узоры в качестве украшений, развивать чувство ритма;
- подводить детей к сюжетной аппликации путем составления и наклеивания на одном листе бумаги нескольких предметов (улица, город), формировать навыки аккуратной работы;
- вызвать желание взаимодействовать при создании

		<p>коллективных композиций по мотивам мордовского прикладного искусства из готовых форм (цветы, бабочки, птицы). <i>Приобщение к изобразительному искусству</i></p> <ul style="list-style-type: none"> <li>- поощрять выражение эстетических чувств и эмоций при рассматривании предметов народного промысла, декоративно-прикладного искусства;</li> <li>- организовать посещение музея изобразительного искусства (совместно с родителями), развивать художественное восприятие произведений искусства, умение последовательно рассматривать образ, эмоционально откликаться на изображение, соотносить увиденное с собственным опытом;</li> <li>- познакомить детей с традиционным мордовским костюмом, обратить внимание детей на то, что в национальном костюме нашли свое отражение искусство кроя, ткачества, разнообразная вышивка, ювелирные изделия и кожаная мозаика, помочь найти элементы прошлого в современной одежде;</li> <li>- дать понятия «художественная керамика», «художник», «художник-керамик», «гончарное ремесло», в доступной форме рассказать детям о самобытности творчества гончаров (сосуды с изображениями различных птиц и животных, детские игрушки в виде свистулук);</li> <li>- познакомить с понятием «архитектура» (детский сад, школа, библиотека, цирк, кукольный театр – это архитектурные сооружения), обратить внимание на сходство и различия разных зданий, поощрять самостоятельное выделение частей здания, его особенностей;</li> <li>- закреплять знания о книге, книжной иллюстрации, познакомить с национальной библиотекой как центром хранения книг, созданных мордовскими писателями и поэтами;</li> <li>- воспитывать бережное отношение к произведениям искусства.</li> </ul>
10	<p><b>ОО Речевое развитие</b>  <b>Развитие речи</b></p>	<ul style="list-style-type: none"> <li>- развивать интерес детей к мордовскому (русскому) языку посредством создания игровых ситуаций, использования информационно-коммуникационных технологий, организации различных видов детской деятельности (игры, общения, продуктивных видов деятельности) способствовать пониманию речи и желанию говорить на другом языке;</li> <li>- создавать условия для овладения первичной коммуникацией на мордовском языке;</li> <li>- заложить основы правильного звукопроизношения,</li> </ul>



		интонационной выразительности речи.
--	--	-------------------------------------

**Старшая группа.  
(от 5 до 6 лет)**

<b>Содержание направлений с учетом национально-регионального компонента (НРК)</b>		
<b>1</b>	<b>ОО физическое развитие Здоровье</b>	<ul style="list-style-type: none"> <li>- расширять представления детей о спортивных командах, поддерживать детское олимпийское движение;</li> <li>- познакомить с национальными играми с элементами соревнования: «Бег в мешках», «Бег с коромыслом», «Бег с яйцом» и др., вызвать желание заниматься физической культурой и спортом;</li> <li>- расширять представление о составляющих здорового образа жизни (двигательная активность, сон, отдых, правильное питание, сон и др.) и факторах, разрушающих здоровье;</li> <li>- дать понятия «питьевой режим», «режим питания»;</li> <li>- познакомить с национальными изделиями из теста, формировать умение определять качество продуктов, основываясь на сенсорных ощущениях;</li> <li>- дать элементарные представления о действии некоторых лечебно-профилактических процедур, причинах отдельных заболеваний и мерах профилактики наиболее распространенных из них;</li> <li>- научить простейшим приемам оказания первой помощи в экстремальных ситуациях (носовое кровотечение, тепловой или солнечный удар и др.);</li> <li>- воспитывать сочувствие к больному человеку, учить характеризовать свое самочувствие, не оставлять без внимания посильные действия ребенка по уходу за больным человеком (подает лекарство, стакан с водой, укрывает одеялом,</li> </ul>

		общается и т. д.).
2	<b>ОО физическое развитие</b> <b>Физическая культура</b>	<ul style="list-style-type: none"> <li>- познакомить с мордовскими народными играми, поощрять самостоятельную организацию знакомых игр, участие в играх с элементами соревнования, развивать умение соблюдать правила игры, воспитывать культуру честного соперничества в играх со сверстниками;</li> <li>- развивать в подвижных играх такие двигательные качества, как ловкость, быстрота, гибкость, общая выносливость.</li> </ul>
3	<b>ОО Социально-коммуникативное развитие</b>	<ul style="list-style-type: none"> <li>- развивать умение общаться на родном языке с детьми (младшими, старше себя, ровесниками, мальчиками, девочками), с новеньким в группе детского сада и др.;</li> <li>- создавать условия для эмоционально насыщенного содержательного общения на родном языке взрослого с ребенком и детей между собой в разных видах детской деятельности;</li> <li>- обучать элементарным правилам этикета, задавать этически ценные образцы общения, побуждать использовать в речи мордовский народный фольклор (пословицы, поговорки, потешки и др.);</li> <li>- создавать условия для формирования нравственной основы первоначальных чувств патриотизма как общечеловеческой ценности (любви к своей семье, детскому саду, родному краю, стране, окружающим);</li> <li>- углублять представления о семье и ее истории, формировать представления о составе семьи, родственниках (отец, мать, бабушки и дедушки, братья и сестры, дяди и тети, двоюродные братья и сестры), своей принадлежности к семье, родственных связях и зависимостях внутри нее, профессиях и занятиях родителей и родственников; привлекать к рассматриванию фотографий родственников; акцентировать внимание на внешнем сходстве ребенка с родителями и другими родственниками;</li> <li>- развивать чувство гордости за собственные успехи и достижения, успехи и достижения родителей, близких людей, друзей, спортсменов Олимпийских игр, артистов на международных конкурсах;</li> </ul>

		<ul style="list-style-type: none"> <li>- поощрять расширение выбора тем для сюжетно-ролевых игр; способствовать развитию сюжета на основе знаний, полученных при восприятии окружающего, из литературных произведений мордовских писателей и поэтов, телевизионных передач, экскурсий по городу (селу), выставок, походов;</li> <li>- поддерживать индивидуальную и совместную режиссерскую игру, в которой дети в условной форме используют национальные игрушки, игрушки-самоделки, отображают события из жизни, сюжеты из сказок народов Поволжья, мультфильмы и т. д.;</li> <li>- развивать артистические способности детей, вовлекать их в сценическое искусство: игры в концерт, пение мордовских песен, исполнение танцев народов Поволжья, показ сценок из спектакля, предоставлять возможность выступать перед сверстниками, родителями и гостями;</li> <li>- поощрять инициативность, соблюдение правил народных игр, умение занимать позицию равноправного партнера.</li> </ul>
4	<b>ОО Социально-коммуникативное развитие Труд</b>	<ul style="list-style-type: none"> <li>- продолжить формирование представления детей о трудовой деятельности посредством мордовских народных сказок, обращать внимание детей на сказочных героев, которые трудятся;</li> <li>- формировать представления о некоторых профессиях и занятиях людей, живущих в родном городе (селе), – учитель, нефтяник, доярка и др.;</li> <li>- активизировать участие детей в совместном с воспитателем труде на участке детского сада: посильная уборка участка после листопада, подкормка птиц, живущих в городе;</li> <li>- привлекать детей к посильному участию в подготовке различных семейных праздников, к выполнению постоянных обязанностей по дому.</li> </ul>
5	<b>ОО Социально-коммуникативное развитие Безопасность</b>	<p><b>Формирование основ безопасности собственной жизнедеятельности</b></p> <ul style="list-style-type: none"> <li>- развивать у детей самостоятельность, ответственность и понимание значения правильного поведения для охраны своей жизни и здоровья;</li> </ul>

		<p>- дать детям четкое представление о поведении при возможных встречах и случайном общении с незнакомыми людьми, рассматривать и обсуждать с ними наиболее типичные ситуации, создающиеся при подобных встречах, обращая внимание на недопустимость и опасность остаться наедине с незнакомым человеком.</p> <p><b>Формирование безопасного поведения на дорогах</b></p> <ul style="list-style-type: none"> <li>- учить ориентироваться в направлении движений к себе и от себя, двигаться в заданном направлении, меняя его по сигналу (словесному или звуковому); осваивать пространство, договариваясь между собой о возможных перемещениях; определять относительность движения от объекта в игровой ситуации (движущегося автомобиля, поезда);</li> <li>- добиваться самостоятельного определения своего местонахождения и места расположения окружающих предметов относительно друг друга, указывая на их положение;</li> <li>- формировать представления о цветовых сигналах светофора (двухстороннего, пешеходного), познакомить со знаками дорожного движения: «Дети», «Движение запрещено», «Движение пешеходов запрещено», «Движение на велосипедах запрещено», «Велосипедная дорожка», «Больница», обратить внимание на их сходство и различие;</li> <li>- познакомить с алгоритмом перехода дороги с несколькими полосами движения, упражнять в умении ориентироваться на дорогах, при переходе улиц, регулируемых перекрестков, познакомить детей с понятием «дорожная разметка», со знаками, регламентирующими движение пешеходов на перекрестке: «Подземный пешеходный переход», «Надземный пешеходный переход»;</li> <li>- рассказать о зонах повышенной опасности, познакомить с предупреждающими дорожными знаками «Скользкая дорога», «Опасный поворот», «Дорожные работы», «Дикие животные», «Железнодорожный переезд со шлагбаумом» и др., обратить внимание на их сходство и различие;</li> <li>- познакомить с деятельностью инспектора ГИБДД, регулирующими движение транспорта сигналами, развивать умение ценить</li> </ul>
--	--	---

	<p>общественную значимость его труда;</p> <ul style="list-style-type: none"><li>- уточнить знания о назначении специальных транспортных средств: машины скорой помощи, полицейской машины, пожарной машины и др., развивать способность реагировать на издаваемые сигналы, отличать их на слух, обратить внимание на то, что специальные транспортные средства в определенных случаях могут нарушать правила дорожного движения;</li><li>- познакомить с правилами безопасного поведения в метро: в вагоне (не прислоняться к дверям, заранее готовиться к выходу), на станции (двигаться в общем направлении движения, не заступать на ограничительную линию), на эскалаторе (стоять справа, готовиться к входу и выходу с эскалатора, координируя свои действия с его движением); при прохождении турникетов;</li><li>- развивать умение наблюдать, сравнивать, оценивать свои и чужие поступки в общественном месте; подводить детей к пониманию последствий несоблюдения правил безопасного поведения на дорогах, их влияния на эмоциональное состояние других людей;</li><li>- развивать умение ориентироваться в многообразии транспортных средств своей местности: определять, в каком маршрутном автобусе можно проехать от дома до детского сада, центральной площади, каким транспортом пользуются родители;</li><li>- познакомить с правилами перевозки детей в машине: пристегиваться ремнем и сидеть на детском сиденье, не отвлекать водителя, не высовываться из окна, не брать с собой острые предметы; способствовать развитию умения осуществлять контроль своих действий;</li><li>- инициировать знание ребенком телефона и адреса своего местожительства, названия близлежащей остановки и умения обратиться (при необходимости) за помощью к сотруднику полиции;</li><li>- продолжить обучение езде на двух- или трехколесном велосипеде, делая повороты налево, направо, по кругу, змейкой;</li><li>- развивать умение управлять своими движениями, определять места для катания на велосипеде, самокате;</li><li>- поощрять детскую инициативу в организации</li></ul>
--	---

		<p>подвижных и спортивных игр, игр-эстафет: «Дорожка препятствий», «Веселые соревнования» и др.;</p> <p>- обучать элементарным операциям внутреннего программирования с опорой на реальные и воображаемые действия: проигрывание ситуаций, макетирование и моделирование пространственного расположения зданий, транспортных средств, пешеходов, дорожных знаков и т. п.;</p> <p>- побуждать к обобщению полученной информации (водный, наземный, железнодорожный, воздушный, гужевой транспорт) и её самостоятельному использованию в игровой деятельности («Что лишнее», «Автодорожное лото», «Дорожное домино» и др.);</p> <p>- инициировать обсуждение прочитанного, поощряя детские вопросы проблемного характера («Что может случиться, если на регулируемом перекрестке не работает светофор?», «Как поступить, если мячик покатился на проезжую часть дороги?» и др.), развивать умение не только разрешать проблемные ситуации, но и самостоятельно их формулировать;</p> <p>- поощрять создание детьми (совместно со взрослыми) книг – сборников сочиненных сказок, с выделением наиболее значимых для закрепления правил безопасного поведения на дорогах, рассказов из личного опыта, стихов, иллюстрированных детскими рисунками (апликациями);</p> <p>- предоставить детям возможность самостоятельно добывать информацию.</p> <p><b>Формирование предпосылок экологического сознания</b></p> <p>- продолжать формировать культуру поведения в природе, рассказать детям о некоторых источниках опасности для природы родного края (вырубка деревьев, лесные пожары, сильный мороз, загрязнение водоемов и др.);</p> <p>- формировать представления о взаимосвязи природы и человека, о влиянии окружающей среды на здоровье человека;</p> <p>- предостерегать детей от возможной опасности при встрече с бездомными животными</p>
6	<b>ОО</b> <b>речевое</b> <b>развитие</b> <b>Чтение</b>	<p>- приобщать к художественной и познавательной литературе, устному народному творчеству, формировать запас литературных впечатлений;</p>

	<p><b>художественной литературы</b></p>	<ul style="list-style-type: none"> <li>- вырабатывать отношение к книге как к источнику знаний, вызвать желание бережно относиться к книге, стремление самостоятельно рассматривать иллюстрации, желание повторно послушать ее содержание;</li> <li>- учить эмоционально и выразительно передавать содержание небольших прозаических текстов и читать наизусть короткие стихотворения, участвовать в чтении текста по ролям, в инсценировках;</li> <li>- познакомить с пословицами, поговорками мордовского народа, помочь понять их смысл, создавать условия для проявления детского творчества, элементарного сочинительства (рассказы по потешке, прибаутке с опорой на наглядно представленный материал);</li> <li>- продолжать объяснять доступные детям жанровые особенности сказок (в том числе мордовских народных), побуждать к рассказыванию о восприятии поступка сказочного героя, помогать понять скрытые мотивы его поведения</li> </ul>
<p><b>7</b></p>	<p><b>ОО</b> <b>Познавательное развитие</b></p>	<ul style="list-style-type: none"> <li>- рассказать детям истории, легенды, мифы о родном крае;</li> <li>- познакомить с достопримечательностями, событиями прошлого, историческими памятниками, музеями, улицами родного города (села);</li> <li>- познакомить с основной символикой Республики Мордовия (флаг, герб, гимн), развивать осознание детьми принадлежности к своему народу;</li> <li>- приобщать к прошлому и настоящему национальной и мировой культур, познакомить с жизнью и творчеством выдающихся деятелей литературы и искусства, вызвать интерес к их жизни и деятельности;</li> <li>- расширять знания детей о природе родного края с учетом их интересов;</li> <li>- воспитывать бережное отношение к живой и неживой природе, предвидеть положительные и отрицательные последствия своего вмешательства, формировать непотребительское отношение к природе родного края, первые навыки природопользования («Если я и другие люди будем собирать лекарственные травы с корнями, то...»);</li> <li>- поддерживать интерес к наиболее часто встречающимся растениям и животным родного</li> </ul>

		<p>края, учить группировать и классифицировать объекты природы по характерным признакам (деревья хвойные и лиственные, кустарники, травянистые растения; растения леса, луга, сада; лесные ягоды, грибы, комнатные растения; дикие и домашние животные, зимующие и перелетные птицы, рыбы, насекомые и т. д.);</p> <ul style="list-style-type: none"> <li>- побуждать к наблюдению за поведением животных, живущих на территории республики, к выделению характерных особенностей их внешнего вида (части тела, чем оно покрыто), способов передвижения (ползает, летает, плавает), питания, приспособления к среде обитания некоторых насекомых, земноводных, пресмыкающихся, зверей, птиц (диких и домашних), помогать узнавать животных по издаваемым ими звукам;</li> <li>- развивать умение видеть красоту природы родного края, богатство ее форм, красок, запахов.</li> </ul>
8	<p><b>ОО</b>  <b>Художественно-эстетическое развитие</b>  <b>Музыка</b></p>	<ul style="list-style-type: none"> <li>- поддерживать интерес к слушанию мордовской музыки, эмоциональный отклик на нее, развивать музыкальную память через узнавание мелодий по отдельным фрагментам произведения, развивать умение определять настроение, характер музыки, поддерживать беседу о произведении;</li> <li>- закрепить понятие жанр музыкального искусства, учить определять жанр музыкальных произведений мордовских композиторов, узнавать звучание музыкальных инструментов;</li> <li>- совершенствовать певческие навыки детей на основе национального репертуара, строить певческую работу с учетом природных типов голосов, эмоционально передавая характер песни;</li> <li>- совершенствовать технику исполнения танцевальных движений, отработывая их усложненные варианты, поддерживать индивидуальные творческие проявления детей в работе над танцевальными движениями;</li> <li>- создавать условия для свободного самовыражения детей в играх, поощрять музыкально игровую импровизацию в ролевом поведении, развивать творческие способности.</li> </ul>
9	<p><b>ОО</b></p>	<p><i>Развитие продуктивных видов деятельности</i></p>



<p><b>Художественно-эстетическое развитие</b> <b>Художественное творчество</b></p>	<p><b>Рисование</b></p> <ul style="list-style-type: none"> <li>- продолжить знакомство с элементами национального орнамента, приобщать детей к декоративной деятельности, способствовать творческому применению сформированных умений и навыков по декоративному рисованию на силуэтах одежды, головных уборов, обуви, предметах быта, разнообразию используемых элементов национального орнамента;</li> <li>- привлекать детей к выполнению коллективных работ по мотивам мордовского прикладного искусства, помочь согласовывать содержание совместной работы;</li> <li>- продолжать совершенствовать умение передавать в рисунке образы предметов быта, персонажей мордовских народных сказок;</li> <li>- поощрять передавать в рисунках яркие события из общественной жизни родного города (села), рассматривать вместе с детьми работы и побуждать к рассказу о нарисованном, содействовать проявлению творческой активности.</li> </ul> <p style="text-align: right;"><b>Лепка</b></p> <ul style="list-style-type: none"> <li>- продолжать развивать интерес к лепке; совершенствовать умение лепить из глины (соленого теста, пластилина);</li> <li>- познакомить детей с техникой рельефного изображения, учитывая характерные особенности натуры, научить лепить трилистник, правильно передавая пропорции, обратить внимание детей на то, что лепку следует начинать с плитуса –основания, на поверхность которого концом стеки наносится контурный рисунок рельефа;</li> <li>- совершенствовать умение лепить посуду ленточным способом, из целого куска глины, дополнять ее мелкими деталями, украшать при помощи стеки, штампа, налепа.</li> </ul> <p><b>Аппликации</b></p> <ul style="list-style-type: none"> <li>- развивать интерес к искусству аппликации, усложняя его содержание и расширяя возможности создания разнообразных изображений, формировать умение вырезать одинаковые элементы национального узора из бумаги, сложенной гармошкой (лепестки шиповника, василька, ромашки, листья и др.), симметричные изображения – из бумаги, сложенной пополам (трилистник, тюльпан, колокольчик и др.), использовать технику</li> </ul>
--	--

		<p>обрывной аппликации для более выразительной передачи цветов в композиции, поощрять умение сочетать разные изобразительные средства;</p> <ul style="list-style-type: none"> <li>- познакомить со способами объемной аппликации для создания композиции из цветов георгина, пиона, астры, поощрять стремление дополнить композицию деталями, обогащающими изображение (птицы, пчелы, бабочки и т. п.);</li> <li>- подводить детей к сюжетной аппликации путем составления и наклеивания на одном листе бумаги архитектурных сооружений разных назначений (цирк, вокзал, супермаркет, жилой дом и т. д.).</li> </ul> <p><b>Приобщение к изобразительному искусству</b></p> <ul style="list-style-type: none"> <li>- приобщать детей к восприятию искусства, развивать интерес к нему, познакомить с выдающимися произведениями деятелей изобразительного искусства республики;</li> <li>- познакомить детей с понятием «пейзаж», с творчеством известного русского пейзажиста И. И. Шишкина, развивать умение эмоционально откликаться на изображение, понимать его, соотносить увиденное с собственным опытом;</li> <li>- продолжить знакомство детей с архитектурой родного города, подводить к пониманию зависимости конструкции здания от его назначения (жилой дом, кинотеатр и т. д.), обратить внимание на сходства и различия архитектурных сооружений одинакового назначения.;</li> <li>- закреплять знания о книжной иллюстрации, познакомить детей с творчеством художников-иллюстраторов, развивать умение сравнивать иллюстрации разных художников к одному и тому же литературному произведению, рассказывать о своем восприятии.</li> </ul>
10	<b>ОО</b> <b>Речевое развитие</b>	<ul style="list-style-type: none"> <li>- развивать интерес к мордовскому языку, желание говорить на языке, слушать песни, аудиозаписи, смотреть мультфильмы, телепередачи на мордовском языке;</li> <li>- развивать коммуникативные способности посредством создания ситуаций успеха, проблемно-поисковых (игровых) ситуаций, использования наглядных средств, информационно-коммуникационных технологий;</li> </ul>

		<ul style="list-style-type: none"> <li>- развивать умение вести диалог, понимать обращенную к ним речь и адекватно реагировать на обращение, употребляя соответствующие ситуации реплики;</li> <li>- поощрять использование мордовского языка (подбор слов, выражений, осознанность речевых высказываний) в реальной языковой среде.</li> </ul>
--	--	---

**Подготовительная группа.  
(6 до 7 лет)**

<b>Содержание направлений с учетом национально-регионального компонента (НРК)</b>		
<b>1</b>	<b>ОО Физическое развитие Здоровье</b>	<ul style="list-style-type: none"> <li>- обеспечивать сохранение и укрепление физического и психического здоровья детей, формировать сенсомоторную координацию на уровне крупной, средней, мелкой моторики, добиваться активного выполнения перекрестных движений, способствующих развитию межполушарного взаимодействия;</li> <li>- укреплять мышечный корсет ребенка, формировать рефлекс правильной осанки;</li> <li>- обеспечивать оптимальную двигательную активность посредством участия детей в целевых прогулках, экскурсиях по городу (селу); - осуществлять закаливание детского организма, учитывая при этом тип и вид учреждения, имеющиеся условия, наполняемость группы, особенности состояния здоровья и развития детей, а также климатические и сезонные особенности региона, расширять представление детей о правилах и видах закаливания, о пользе закаливающих процедур;</li> <li>- расширять представления детей о рациональном питании (не переедать, не злоупотреблять сладкими, мучными, жирными продуктами);</li> <li>- познакомить с мучными национальными изделиями, которые подаются к чаю;</li> <li>- формировать умение варьировать мордовские подвижные игры, стимулировать желание участвовать в национальных играх-соревнованиях: «Перетягивание палки», «Перетягивание каната», «Бой с мешками» и др.;</li> <li>- формировать представление о значении спорта в жизни человека.</li> </ul>
<b>2</b>	<b>ОО Физическое развитие</b>	<ul style="list-style-type: none"> <li>- закреплять умение использовать в самостоятельной деятельности разнообразные по содержанию игры народов Поволжья, развивать в подвижных играх такие</li> </ul>

	<b>Физическая культура</b>	двигательные качества, как сила, ловкость, быстрота, гибкость, <b>общая</b> выносливость; - поощрять умение справедливо оценивать результаты игры, развивать интерес к народным играм.
<b>3</b>	<b>ОО</b> <b>Социально-коммуникативное развитие</b>	- способствовать воспитанию чувства патриотизма, осознанию себя как гражданина родного города (села), республики, страны, уважительно и с гордостью относящегося к символике города, республики, страны (флагу, <b>гербу,</b> гимну); - воспитывать положительное отношение к окружающим, терпимость (толерантность) к детям и взрослым (независимо от их социального происхождения, расовой принадлежности, языка, вероисповедания, пола и возраста), уважение к чувствам, мнениям, желаниям, взглядам других людей, развивать умение аргументировать несогласие, убеждать и т. д, объяснять значение позитивного общения, сотрудничества с людьми разных стран и этносов; - поощрять инициативу в общении на родном языке, расширять круг общения ребенка, формировать способы контактов с учителями школы, ветеранами войны, гостями, готовность разговаривать в доброжелательной форме, поддерживать тему разговора, отзываться на просьбу, предложение; - формировать представления о своем месте в ближайшем социуме, принадлежность к той или иной группе людей (член группы детского сада, кружка народного танца, ученик спортивной школы, будущий гимназист и др.); - формировать интерес к истории семьи (прадедушка, дедушка, прабабушка, бабушка), развивать чувство гордости за семью, обращать внимание на их достижения, награды; - способствовать творческому использованию в сюжетно-ролевых и режиссерских играх представлений об окружающей жизни, о литературных произведениях народов Поволжья, художественных и мультипликационных фильмах; - поощрять самостоятельный выбор сказок народов Поволжья, стихотворений, песен, народных танцев для постановки; готовить необходимые атрибуты и декорации для будущего спектакля; распределять между собой обязанности и роли, использовать в театрализованной деятельности разные виды театра (бибабо, пальчиковый, театр кукол, картинок и др.), развивать интерес к сценическому искусству,

		поддерживать проявления коллективных словесных игр.
4	<b>ОО</b> <b>Социально-коммуникативное развитие</b> <b>Труд</b>	<ul style="list-style-type: none"> <li>- продолжить формирование представлений о трудовой деятельности посредством мордовских народных сказок;</li> <li>- дать детям возможность участвовать в совместных с взрослыми делах, направленных на заботу о природном окружении: посадить деревья во дворе (на участке детского сада), разбить клумбу с цветами, поливать, устраивать зимой кормушки для птиц;</li> <li>- привлекать детей к посильному участию в подготовке различных семейных праздников, торжеств, к выполнению постоянных обязанностей по дому, по хозяйству.</li> </ul>
5	<b>ОО</b> <b>Социально-коммуникативное развитие</b> <b>Безопасность</b>	<p><b>Формирование основ безопасности собственной жизнедеятельности</b></p> <ul style="list-style-type: none"> <li>- закреплять умение соблюдать правила поведения в детском саду, дома, общественном месте; требовать от других людей выполнения этих правил;</li> <li>- научить в случае необходимости самостоятельно набирать номер телефона вызова экстренной помощи.</li> </ul> <p><b>Формирование безопасного поведения на дорогах</b></p> <ul style="list-style-type: none"> <li>- учить детей графически изображать пространственные отношения и моделировать их в виде рисунка, плана, схемы; передвигаться в пространстве, используя стрелки – указатели движения, планы, схемы маршрутов;</li> <li>- учить ориентироваться в окружающем мире по знакам и символам; поощрять придумывание своих знаков (символов) и их использование в играх, показать карту движения транспорта; формировать представление о расписании движений;</li> <li>- развивать умение использовать моделирование в качестве средства познания скрытых связей и отношений, планы-схемы – для прохождения простых безопасных маршрутов в своем микрорайоне («Кто быстрее найдет дорогу из детского сада к ближайшей остановке?», «Покажи дорогу из дома в школу», «Найди место происшествия» и др.);</li> <li>- совместно с родителями, используя макеты, мелкие игрушки, конструкторы, разрабатывать наиболее безопасные маршруты движения от дома до детского сада (больницы, аптеки и др.) и обратно, познакомить с ближайшими остановками;</li> <li>- поощрять умение детей задавать вопросы по картам, схемам, маршруту, расписанию, неизвестным дорожным знакам;</li> <li>- развивать любознательность, желание получить (или</li> </ul>

		<p>самостоятельно добыть) ответ на интересующую информацию; - учить безопасному хождению по улицам и дорогам в дождь, снегопад и туман, показать, как правильно держать зонтик, не загораживая обзор; - продолжить знакомство с запрещающими знаками: «Поворот направо (налево) запрещен», «Движение запрещено», «Движение пешеходов запрещено», «Въезд запрещен», «Остановка запрещена» и др., поощрять отражение дорожных знаков в детском рисунке;</p> <p>- познакомить с предписывающими знаками: «Движение прямо», «Движение налево (направо)», «Круговое движение» и др., помочь понять смысл общепринятых символических обозначений, познакомить с информационно-указательными знаками: «Дорога с односторонним движением», «Въезд на дорогу с односторонним движением», «Дорога для автомобилей» и др., развивать знаково-символическую функцию мышления;</p> <p>- создавать условия для изучения дорожных знаков в реальных условиях, стремиться к увеличению объема внимания и памяти, совершенствовать технику езды на двухколесном велосипеде: с разной скоростью, с изменением темпа; по кругу, по дорожке, учить реагировать на дорожную ситуацию, вовремя притормозить, остановиться в обозначенном месте, познакомить с понятием «тормозной путь»;</p> <p>- познакомить с правилами катания на самокате (на правой и левой ноге, по прямой, по кругу, с поворотами), скейтбордах, роликовых коньках, со средствами защиты (шлем, перчатки, наколенники, налокотники), доставлять детям радость от движения;</p> <p>- познакомить с правилами поведения в экстремальных ситуациях: как и в каких случаях звонить по телефону в службу спасения (полицию, скорую помощь);</p> <p>- продолжать знакомство с детской художественной литературой и поэзией, акцентируя внимание детей на наиболее значимые для обучения правилам дорожного движения ситуации; - совместно с детьми разрешать такие проблемно-игровые ситуации типа: «Что ты будешь делать, если на противоположной стороне дороги с несколькими полосами движения ты увидел человека, которого давно ищешь?», «Что ты будешь делать, если, переходя дорогу, ты видишь, как бабушка рассыпала грибы из корзинки?» и т. д., учить детей выявлять причины дорожно-транспортных происшествий, стимулировать развитие навыков самоуправления в решении проблемно-игровых задач,</p>
--	--	---

		<p>проблемных ситуаций на дорогах, способности к самооценке и самоконтролю в деятельности;</p> <ul style="list-style-type: none"> <li>- поощрять конструирование знакомых объектов (здания, мосты, транспортные средства, улицы) по фотографии, рисунку, схеме, а также по собственному замыслу, учить встраивать в свои конструкции механические элементы: подвижные колеса, вращающееся основание подъемного крана и т. п., использовать созданные конструкции в играх;</li> <li>- познакомить детей со строительством дорог, с техническими машинами со специальным назначением, с трудом взрослых, учить детей замечать происходящие изменения и их отражение на безопасности движения автомашин и пешеходов(от качества дорог зависит безопасность движения);</li> <li>- побуждать детей к процессу обеспечения личной безопасности (самосохранению) в условиях ускоряющегося жизненного ритма на дорогах;</li> <li>- подготовить к дальнейшему, более осознанному изучению азбуки дорожного движения.</li> </ul> <p><b>Формирование предпосылок экологического сознания</b></p> <ul style="list-style-type: none"> <li>- воспитывать бережное отношение к живой и неживой природе родного края, заранее предвидеть положительные и отрицательные последствия своего вмешательства, формировать непотребительское отношение к природе, первые навыки природопользования.</li> </ul>
6	<p><b>ОО Речевое развитие</b>  <b>Чтение художественной литературы</b></p>	<ul style="list-style-type: none"> <li>- расширять круг детского чтения изданиями художественного, познавательного, энциклопедического характера;</li> <li>- познакомить с основными признаками сказки, рассказа, стихотворения, развивать стремление понять прочитанное, оценить действия и поступки литературных героев, придумать свои версии происходящего;</li> <li>- учить эмоционально передавать содержание некоторых прозаических текстов и выразительно читать наизусть короткие стихотворения, участвовать в драматизации мордовских сказок;</li> <li>- используя сказки народов Поволжья, развивать формы воображения, в основе которых лежит интерпретация литературного образа;</li> <li>- проявлять интерес к малым фольклорным жанрам, приобщать к словесному искусству, стимулируя проявления детьми собственного литературного опыта, сохраняя при этом основные особенности стиля и жанра.</li> </ul>

7	<b>ОО</b> <b>Познавательное развитие</b>	<ul style="list-style-type: none"> <li>- продолжить знакомство с прошлым и настоящим республики, ее расположением, природой, климатом, жизнью людей;</li> <li>- познакомить с достопримечательностями своего города (села), народными промыслами, национальной кухней, языковой культурой народов Республики Мордовия, способствовать овладению этикой межнациональных отношений;</li> <li>- развивать умение видеть позитивные изменения, происходящие в родном городе (строительство детских садов, открытие спортивных комплексов, театров и др.);</li> <li>- продолжить изучение символики родного города, других городов, способствовать осознанию принадлежности к своему народу;</li> <li>- расширять знания детей о природоохранительной деятельности, воспитывать бережное отношение к живой и неживой природе родного края, предвидеть положительные и отрицательные последствия своего вмешательства, формировать ресурсосберегающее отношение к ней, навыки рационального природопользования, рассказать о правилах сбора ягод и растений;</li> <li>- обращать внимание на красоту природы родного края, богатство ее форм, красок, запахов, развивать умение детей замечать изменения в природе.</li> </ul>
8	<b>Художественно-эстетическое развитие</b> <b>Музыка</b>	<ul style="list-style-type: none"> <li>- приобщать к музыкальной культуре мордовского народа, познакомить с лучшими образцами вокальной, инструментальной, оркестровой музыки, развивать умение определять настроение, характер музыки, поддерживать беседу о ней, вызывать яркий эмоциональный отклик при восприятии музыкальных произведений;</li> <li>- познакомить детей с мелодией Государственного гимна Российской Федерации, развивать чувство гордости;</li> <li>- продолжать работу над формированием певческих навыков детей на основе национального репертуара, добиваться чистого звучания, правильного произношения, музыкально выразительного пения;</li> <li>- развивать музыкально-двигательную импровизацию в сюжетных этюдах, способствовать созданию развернутых композиций, побуждать к активным самостоятельным действиям в художественно-творческой деятельности.</li> </ul>
9	<b>Художественное</b>	<b>Рисование</b> <ul style="list-style-type: none"> <li>- продолжить знакомство с элементами национального</li> </ul>



<p><b>творчество</b></p>	<p>орнамента; - придумывать узоры для декоративных тканей, головных уборов, обуви, полотенец в зависимости от формы предмета, его назначения, материала, поощрять проявления творчества; - создавать условия для освоения новых и комбинирования знакомых техник, предоставлять возможность использовать разные материалы, объединять разные способы изображения реальных и сказочных образов (включая героев сказок народов Поволжья), учить передавать исторические образы посредством изображения характерных предметов быта, интерьеров, костюмов;</p> <p>- способствовать сотрудничеству детей при выполнении коллективных сюжетных и декоративных композиций, поощрять детскую инициативу, самостоятельность, умение начатое дело доводить до конца;</p> <p>- поощрять умение передавать в рисунках яркие события из общественной жизни республики, рассматривать вместе с детьми работы и побуждать к рассказу о том, что нарисовано; - содействовать расширению тематики детских работ.</p> <p><b>Лепка</b></p> <p>- продолжать развивать интерес к лепке; совершенствовать умение лепить из глины (соленого теста, пластилина), создавать условия для отражения полученных в музее впечатлений в детской художественной лепке, совершенствовать умение лепить посуду ленточным способом, путем вытягивания и моделирования частей, используя стеку для передачи характерных черт;</p> <p>- формировать умение лепить по представлению героев литературных произведений народов Поволжья, развивать творчество, инициативу. <b>Аппликация</b></p> <p>- развивать интерес к искусству аппликации, усложняя его содержание и расширяя возможности создания разнообразных изображений; - поощрять применение техник симметричного, силуэтного, многослойного, ажурного вырезывания, разнообразных способов прикрепления деталей на фон, техник накладной и обрывной аппликации;</p> <p>- активизировать самостоятельный выбор сюжетов, отражающий события общественной жизни родного города (села, содействовать расширению тематики детских работ в согласовании с содержанием других образовательных областей.</p> <p><b>Приобщение к изобразительному искусству</b></p> <p>- формировать положительное отношение к искусству.</p>
--------------------------	---

10	<b>Речевое развитие Коммуникация</b>	<ul style="list-style-type: none"> <li>- развивать устойчивый интерес к мордовскому языку;</li> <li>- посредством использования информационно-коммуникационных технологий, аудио-, видеозаписей, учебно-методического комплекта активизировать в речи слова, обозначающие предмет, его признак, действие, создавать необходимый для элементарного общения запас лексических единиц;</li> <li>- формировать элементарные навыки построения несложных повествовательных и вопросительных предложений;</li> <li>- способствовать умению составлять небольшие рассказы (3–5 предложений) про себя, по серии ситуативных картинок с одним действующим лицом, сюжетной картинке, из личных наблюдений;</li> <li>- поощрять стремление использовать мордовский народный фольклор, наиболее употребительные слова и выражения в детских видах деятельности;</li> <li>- формировать умение прислушиваться к речи собеседника, говорящего на мордовском языке, стремиться понять (или догадаться), о чем он говорит, вступать в диалог и поддерживать его, достигать коммуникативной цели при ограниченном владении языком;</li> <li>- поощрять применение знаний в реальной языковой среде.</li> </ul>
----	--	---

## СОДЕРЖАНИЕ КОРРЕКЦИОННОЙ РАБОТЫ

В группах компенсирующей направленности для детей с общим недоразвитием речи образовательная деятельность осуществляется при совмещении программы «Детство» и «Программы дошкольных образовательных учреждений компенсирующего вида для детей с нарушениями речи «КОРРЕКЦИЯ НАРУШЕНИЙ РЕЧИ» под редакцией Филичевой Т. Б.; Чиркиной Г. В.

Настоящее издание представляет комплект современных коррекционно-развивающих образовательных программ, учитывающий потребности всех типов логопедических групп системы дошкольных образовательных учреждений для детей с нарушениями речи. В содержании логопедических программ учтены общие и специфические особенности психического развития детей дошкольного возраста, новые вариативные формы организации ранней коррекции отклонений речевого развития, а также необходимость взаимодействия целей и задач дифференцированного и интегрированного обучения и воспитания детей с разными проявлениями речевой патологии.

В «Программе логопедической работы по преодолению общего недоразвития речи у детей» освещаются основные этапы коррекционно-логопедической работы в средней, старшей и подготовительной группах

детского сада. В пояснительной записке данной программы приводятся характеристики детей, раскрывается организация коррекционно - развивающего процесса, рекомендуется речевой материал. В программах представлены результаты многолетних экспериментальных исследований авторов в тесном содружестве с логопедами-практиками. Данная программа содержит четыре части: «Логопедическая работа с детьми I уровня речевого развития». Авторы: Т. Б. Филичева, Т. В. Туманова. «Логопедическая работа с детьми II уровня речевого развития». Авторы: Т. Б. Филичева, Т. В. Туманова. «Логопедическая работа с детьми III уровня речевого развития». Авторы: Т. Б. Филичева, Г. В. Чиркина. «Логопедическая работа с детьми IV уровня речевого развития». Авторы: Т. Б. Филичева, Т. В. Туманова

### **Пояснительная записка.**

Общее недоразвитие речи (ОНР) у детей с нормальным слухом и сохранным интеллектом представляет собой нарушение, охватывающее как фонетико-фонематическую, так и лексико-грамматическую системы языка. В классической литературе выделено три уровня, характеризующих речевой статус детей с ОНР: от отсутствия общеупотребительной речи до развернутой фразовой речи с элементами лексико-грамматического и фонетического недоразвития (Р. Е. Левина). Концептуальный подход к проблеме преодоления общего недоразвития речи предполагает комплексное планирование и реализацию логопедической работы с этими детьми. Данный подход впервые представлен системой программных документов, регламентирующих содержание и организацию коррекционного воздействия при общем недоразвитии речи (I, II, III и IV уровни) в разных возрастных группах детского сада.

Основной формой обучения в дошкольных образовательных учреждениях компенсирующего вида для детей данной категории являются логопедические занятия, на которых осуществляется развитие языковой системы. Определяя их содержание, важно выявить и структуру дефекта, и те потенциальные речевые возможности ребенка, которые логопед использует в работе. Коррекционно-развивающая работа с дошкольниками предполагает четкую организацию пребывания детей в детском саду, правильное распределение нагрузки в течение дня, координацию и преемственность в работе логопеда и воспитателя. В соответствии с «Положением о дошкольных учреждениях и группах для детей с нарушениями речи» на каждую специальную группу утверждается одна ставка логопеда и две ставки воспитателя. Режим дня и расписание занятий логопеда и воспитателя строится с учетом возрастных, речевых и индивидуальных особенностей детей, а также с учетом коррекционно-развивающих задач.

#### **Характеристика детей с I уровнем развития речи**

Первый уровень развития речи характеризуется как отсутствие общеупотребительной речи. Яркой особенностью дизонтогенеза речи выступает стойкое и длительное по времени отсутствие речевого подражания, инертность в овладении ребенком новыми для него словами. Такие дети в самостоятельном общении не могут пользоваться фразовой речью, не владеют навыками связного высказывания. В то же время нельзя говорить о полном отсутствии у них вербальных средств коммуникации. Этими средствами для

них являются отдельные звуки и их сочетания — звуко-комплексы и звукоподражания, обрывки лепетных слов («кóка» — петушок, «кóй» — открой, «дóба» — добрый, «дáда» — дай, «пи» — пить), отдельные слова, совпадающие с нормами языка. Звукокомплексы, как правило, используются при обозначении лишь конкретных предметов и действий. При воспроизведении слов ребенок преимущественно сохраняет корневую часть, грубо нарушая их звуко-слоговую структуру. Многоцелевое использование ограниченных вербальных средств родного языка является характерной особенностью речи детей данного уровня. Звукоподражания и слова могут обозначать как названия предметов, так и некоторые их признаки и действия, совершаемые с этими предметами. Например, слово «кóка», произносимое с разными интонацией и жестами обозначает «петушок», «кукарекает», «клюет», что указывает на ограниченность словарного запаса. Поэтому ребенок вынужден активно использовать паралингвистические средства общения: жесты, мимику, интонацию. При восприятии обращенной речи дети ориентируются на хорошо знакомую ситуацию, интонацию и мимику взрослого. Это позволяет им компенсировать недостаточное развитие импрессивной стороны речи. В самостоятельной речи отмечается неустойчивость в произношении звуков, их диффузность. Дети способны воспроизводить в основном одно-двусложные слова, тогда как более сложные слова подвергаются сокращениям («пáка ди» — собака сидит, «атó» — молоток, «тя макó» — чай с молоком). Наряду с отдельными словами в речи ребенка появляются и первые словосочетания. Слова в них, как правило, употребляются только в исходной форме, так как словоизменение детям еще не доступно. Подобные словосочетания могут состоять из отдельных правильно произносимых двух-, трехсложных слов, включающих звуки раннего и среднего онтогенеза («дять» — дать, взять; «ки ка» — книга; «пáка» — палка); «контурных» слов из двух-трех слогов («атóта» — морковь, «тяпáт» — кровать, «тя ти» — мячик); фрагментов слов-существительных и глаголов («ко» — корова, «Бéя» — Белоснежка, «пи» — пить, «па» — спать); фрагментов слов-прилагательных и других частей речи («босё» — большой, «пакá» — плохой); звукоподражаний и звукокомплексов («ко-ко», «бах», «му», «ав») и т. п.

### **Организация коррекционно-развивающей работы с детьми (I уровень развития речи).**

Необходимость раннего (с 3-летнего возраста) комплексного систематического коррекционного воздействия определяется возможностью компенсации речевого недоразвития на данном возрастном этапе. Учитывая структуру речевого и неречевого дефекта детей данной категории, режим дня и расписание занятий в младшей группе детского сада составлены таким образом, чтобы, с одной стороны, максимально эффективно осуществлять коррекционную работу, а с другой — создавать оптимальные условия для сохранения и развития здоровья дошкольников.

Логопедические занятия с детьми I уровня развития речи проводятся индивидуально или небольшими подгруппами. Это объясняется тем, что они не в полном объеме владеют пониманием речи, усваивают инструкции, обращенные только лично к ним, а также наличием имеющихся специфических особенностей психической деятельности.

Поэтому первые занятия проводятся лишь в форме игры с привлечением любимых кукольных персонажей. Содержание каждого занятия включает несколько направлений работы:

- развитие понимания речи;
- развитие активной подражательной речевой деятельности;
- развитие внимания, памяти, мышления детей.

### **Характеристика детей со II уровнем развития речи**

Данный уровень определяется как начатки общеупотребительной речи, отличительной чертой которой является наличие двух-, трех-, а иногда даже четырехсловной фразы: «Да пить моко́» — дай пить молоко; «ба́ска ата́ть ни ка» — бабушка читает книжку; «дада́й гать» — давать играть; «во изи аса́ня мясик» — вот лежит большой мячик. Объединяя слова в словосочетания и фразу, один и тот же ребенок может как правильно использовать способы согласования и управления, так их и нарушать: «ти ёза» — три ежа, «мо́га ку каф» — много кукол, «синя кадасы» — синие карандаши, «лёт бади ка» — льет водичку, «та́син петако́к» — красный петушок и т. д. В самостоятельной речи детей иногда появляются простые предлоги или их лепетные варианты («тиди т а туе» — сидит на стуле, «щи т а то́й» — лежит на столе); сложные предлоги отсутствуют. Недостаточность практического усвоения морфологической системы языка, в частности словообразовательных операций разной степени сложности, значительно ограничивает речевые возможности детей, приводя к грубым ошибкам в понимании и употреблении приставочных глаголов, относительных и притяжательных прилагательных, существительных со значением действующего лица («Валя папа» — Валин папа, «али л» — налил, полил, вылил, «гибы суп» — грибной суп, «да́йка хвот» — заячий хвост и т. п.). Наряду с указанными ошибками наблюдаются существенные затруднения в усвоении обобщающих и отвлеченных понятий, системы антонимов и синонимов. Как и на предыдущем уровне, сохраняется многозначное употребление слов, разнообразные семантические замены. Характерным является использование слов в узком значении. Одним и тем же словом ребенок может назвать предметы, имеющие сходство по форме, назначению, выполняемой функции и т. д. («муха» — муравей, жук, паук; «тю фи» — туфли, тапочки, сапоги, кеды, кроссовки). Ограниченность словарного запаса проявляется и в незнании многих слов, обозначающих части тела, части предмета, посуду, транспорт, детенышей животных и т. п. («юка́» — рука, локоть, плечо, пальцы, «сту й» — стул, сиденье, спинка; «миска» — тарелка, блюдце, блюдо, ваза; «ли ска» — лисенок, «ма́нька во́йк» — волчонок и т. д.). Заметны трудности в понимании и использовании в речи слов, обозначающих признаки предметов, форму, цвет, материал. Связная речь характеризуется недостаточной передачей некоторых смысловых отношений и может сводиться к простому перечислению событий, действий или предметов. Детям со II уровнем речевого развития крайне затруднительно составление рассказов, пересказов без помощи взрослого. Даже при наличии подсказок, наводящих вопросов дети не могут передать содержание сюжетной линии. Это чаще всего проявляется в перечислении объектов, действий с ними, без установления временных и причинно-следственных связей.

Звуковая сторона речи детей в полном объеме не сформирована и значительно отстает от возрастной нормы: наблюдаются множественные

нарушения в произношении 16—20 звуков. Высказывания дошкольников малопонятны из-за выраженных нарушений слоговой структуры слов и их звуконаполняемости: «Дандас» — карандаш, «аква́я» — аквариум, «виписéd» — велосипед, «мисанéй» — милиционер, «хади ка» — холодильник.

### **Организация коррекционно-развивающей работы с детьми (II уровень речевого развития)**

Задачи и содержание коррекционно-развивающего обучения детей 4 лет с данным уровнем планируются с учетом результатов их логопедического обследования, позволяющих выявить потенциальные речевые и психологические возможности детей, и соотносятся с общеобразовательными требованиями типовой программы детского сада. Логопедические занятия в средней группе для этих детей подразделяются на индивидуальные и подгрупповые. Учитывая неврологический и речевой статус дошкольников, логопедические занятия нецелесообразно проводить со всей группой, поскольку в таком случае степень усвоения учебного материала будет недостаточной.

В связи с этим индивидуальные занятия носят опережающий характер, так как основная их цель — подготовить детей к активной речевой деятельности на подгрупповых занятиях. На индивидуальных занятиях проводится работа по: 1) активизации и выработке дифференцированных движений органов артикуляционного аппарата; 2) подготовке артикуляционной базы для усвоения отсутствующих звуков; 3) постановке отсутствующих звуков, их различению на слух и первоначальному этапу автоматизации на уровне слогов, слов.

В зависимости от характера и выраженности речевого дефекта, психологических и характерологических особенностей детей, количество их в подгруппах варьируется по усмотрению логопеда (от 2—3 до 5—6 человек). В начале учебного года количество человек в подгруппе может быть меньше, чем к концу обучения.

Содержание логопедических занятий определяется задачами коррекционного обучения детей:

- развитие понимания речи;
- активизация речевой деятельности и развитие лексико-грамматических средств языка;
- развитие произносительной стороны речи;
- развитие самостоятельной фразовой речи. Выделяются следующие виды подгрупповых логопедических занятий по формированию:
  - 1) словарного запаса;
  - 2) грамматически правильной речи;
  - 3) связной речи;
  - 4) звукопроизношения, развитию фонематического слуха и слоговой структуры.

Подгрупповые занятия проводятся логопедом в соответствии с расписанием, индивидуальные — ежедневно, в соответствии с режимом дня в данной возрастной группе дошкольного учреждения.

### **Характеристика детей с III уровнем развития речи**

Для данного уровня развития речи детей характерно наличие развернутой фразовой речи с выраженными элементами недоразвития лексики, грамматики и фонетики. Типичным является использование простых распространенных, а

также некоторых видов сложных предложений. Структура предложений может быть нарушена за счет пропуска или перестановки главных и второстепенных членов, например: «бейка мотлит и не узнайа» — белка смотрит и не узнала (зайца); «из тубы дым тойбы, потому та хойдна» — из трубы дым валит столбом, потому что холодно. В высказываниях детей появляются слова, состоящие из трех-пяти слогов («аква́ином» — аквариум, «таталли ст» — тракторист, «вадапавод» — водопровод, «задига́йка» — зажигалка). Специальные задания позволяют выявить существенные затруднения в употреблении некоторых простых и большинства сложных предлогов, в согласовании существительных с прилагательными и числительными в косвенных падежах («взяла с я сика» — взяла из ящика, «тли ведёлы» — три ведра, «коёбка лези т под сту ла» — коробка лежит под стулом, «нет коли чная палка» — нет коричневой палки, «пи сит ламáстел, кáсит лу чком» — пишет фломастером, красит ручкой, «ло́жит от то́я» — взяла со стола и т. п.). Таким образом, формирование грамматического строя языка у детей на данном уровне носит незавершенный характер и по-прежнему характеризуется наличием выраженных нарушений согласования и управления. Важной особенностью речи ребенка является недостаточная сформированность словообразовательной деятельности. В собственной речи дети употребляют простые уменьшительно-ласкательные формы существительных, отдельных притяжательных и относительных прилагательных, названия некоторых профессий, приставочные глаголы и т. д., соответствующие наиболее продуктивным и частотным словообразовательным моделям («хвост — хвостик, нос — носик, учит — учитель, играет в хоккей — хоккеист, суп из курицы — куриный и т. п.»). В то же время они не обладают еще достаточными когнитивными и речевыми возможностями для адекватного объяснения значений этих слов («выключатель» — «ключит свет», «виноградник» — «он сáдит», «печник» — «пéчка» и т. п.). Стойкие и грубые нарушения наблюдаются при попытках образовать слова, выходящие за рамки повседневной речевой практики. Так, дети часто подменяют операцию словообразования словоизменением (вместо «ручище» — «руки», вместо «воробыха» — «воробьи» и т. п.) или вообще отказываются от преобразования слова, заменяя его ситуативным высказыванием (вместо «велосипедист» — «который едет велисипед», вместо «мудрец» — «который умный, он все думает»). В случаях, когда дети все-таки прибегают к словообразовательным операциям, их высказывания изобилуют специфическими речевыми ошибками, такими, как: нарушения в выборе производящей основы («строит дома — дóмник», «палки для лыж — пáльные), пропуски и замены словообразовательных аффиксов («трактори л — тракторист, чи тик — читатель, абрикóснын — абрикосовый» и т. п.), грубое искажение звуко-слоговой структуры производного слова («свинцовый — свитено́й, свицо́й»), стремление к механическому соединению в рамках слова корня и аффикса («гороховый — горóхвый», «меховой — мéхный» и т. п.).

Типичным проявлением общего недоразвития речи данного уровня являются трудности переноса словообразовательных навыков на новый речевой материал. Для этих детей характерно неточное понимание и употребление обобщающих понятий, слов с абстрактным и переносным значением (вместо «одежда» — «пальты», «ко́фнички» — кофточки, «мебель» — «разные сто́лы», «посуда» — «ми ски»), незнание названий слов, выходящих за рамки

повседневного бытового общения: частей тела человека (локоть, переносица, ноздри, веки), животных (копыта, вымя, грива, бивни), наименований профессий (машинист, балерина, плотник, столяр) и действий, связанных с ними (водит, исполняет, пилит, рубит, строгает), неточность употребления слов для обозначения животных, птиц, рыб, насекомых (носорог — «корова», жираф — «большая лошадь», дятел, соловей — «птичка», щука, сом — «рыба», паук — «муха», гусеница — «червяк») и т. п. Отмечается тенденция к множественным лексическим заменам по различным типам: смещения по признакам внешнего сходства, замещения по значению функциональной нагрузки, видо-родовые смещения, замены в рамках одного ассоциативного поля и т. п. («посуда» — «миска», «нора» — «дыра», «кастрюля» — «миска», «нырнул» — «купался»).

Наряду с лексическими ошибками у детей с III уровнем развития речи отмечается и специфическое своеобразие связной речи. Ее недостаточная сформированность часто проявляется как в детских диалогах, так и в монологах. Это подтверждают трудности программирования содержания развернутых высказываний и их языкового оформления. Характерными особенностями связной речи являются нарушение связности и последовательности рассказа, смысловые пропуски существенных элементов сюжетной линии, заметная фрагментарность изложения, нарушение временных и причинно-следственных связей в тексте. Указанные специфические особенности обусловлены низкой степенью самостоятельной речевой активности ребенка, с неумением выделить главные и второстепенные элементы его замысла и связей между ними, с невозможностью четкого построения целостной композиции текста. Одновременно с этими ошибками отмечается бедность и однообразие используемых языковых средств. Так, рассказывая о любимых игрушках или о событиях из собственной жизни, дети в основном используют короткие, малоинформативные фразы. При построении предложений они опускают или переставляют отдельные члены предложения, заменяют сложные предлоги простыми. Часто встречается неправильное оформление связей слов внутри фразы и нарушение межфразовых связей между предложениями. В самостоятельной речи типичными являются трудности в воспроизведении слов разной слоговой структуры и звуконаполняемости: персеверации («неневи к» — снеговик, «хихии ст» — хоккеист), антиципации («астобус» — автобус), добавление лишних звуков («мендвэдъ» — медведь), усечение слогов («мисанэл» — милиционер, «ваправот» — водопровод), перестановка слогов («вóкрик» — коврик, «восóлики» — волосики), добавление слогов или слогаобразующей гласной («корáбыль» — корабль, «тыравá» — трава).

Звуковая сторона речи характеризуется неточностью артикуляции некоторых звуков, нечеткостью дифференциации их на слух. Недостаточность фонематического восприятия проявляется в том, что дети с трудом выделяют первый и последний согласный, гласный звук в середине и конце слова, не подбирают картинки, в названии которых есть заданный звук, не всегда могут правильно определить наличие и место звука в слове и т. п. Задания на самостоятельное придумывание слов на заданный звук не выполняют. Организация коррекционно-развивающей работы с детьми (III уровень развития речи)



**Основными задачами коррекционно-развивающего обучения** данного речевого уровня детей является продолжение работы по развитию:

- 1) понимания речи и лексико-грамматических средств языка;
- 2) произносительной стороны речи;
- 3) самостоятельной развернутой фразовой речи;

4) подготовка к овладению элементарными навыками письма и чтения. На первом году обучения пятилетние дети с общим недоразвитием речи не могут полноценно овладевать учебным материалом на фронтальных занятиях со всей группой. Сказываются не только отставание в развитии речи, но и трудности концентрации внимания, памяти, быстрая истощаемость и утомляемость.

Поэтому целесообразно для проведения фронтальных логопедических, а также частично и воспитательных занятий делить группу на две подгруппы с учетом уровня речевого развития. Предусматриваются следующие виды занятий по формированию:

- связной речи;
- словарного запаса, грамматического строя;
- произношения.

Количество занятий, реализующих коррекционно-развивающие задачи, меняется в зависимости от периода обучения.

#### **НОД воспитателя**

В задачу воспитателя детского сада для детей с нарушениями речи входит обязательное выполнение требований общеобразовательной программы воспитания и обучения 1, а также решения коррекционных задач в соответствии с программой логопедической работы, направленных на устранение недостатков в сенсорной, аффективно-волевой, интеллектуальной сферах, обусловленных особенностями речевого дефекта. При этом воспитатель направляет свое внимание не только на коррекцию имеющихся отклонений в умственном и физическом развитии, на обогащение представлений об окружающем, но и на дальнейшее развитие и совершенствование деятельности сохранных анализаторов. Этим создается основа для благоприятного развития компенсаторных возможностей ребенка, что в конечном итоге влияет на эффективное овладение речью.

В детском саду для детей с тяжелыми нарушениями речи воспитателю предоставлены все возможности для всестороннего формирования личности ребенка с речевым дефектом. Компенсация речевого недоразвития ребенка, его социальная адаптация и подготовка к дальнейшему обучению в школе диктуют необходимость овладения теми же видами деятельности, которые предусмотрены программой массового детского сада. В процессе овладения этими видами деятельности воспитатель должен учитывать индивидуально-типологические особенности детей с нарушениями речи, способствовать развитию восприятия, мнестических процессов, мотивации, доступных форм мышления. Особое внимание должно уделяться развитию познавательных интересов детей. При этом необходимо учитывать своеобразное отставание в формировании познавательной активности, которое складывается у детей под влиянием речевого нарушения, сужения коммуникативных контактов с окружающими, неправильных приемов семейного воспитания и других причин.

В задачу воспитателя входит также создание доброжелательной обстановки в детском коллективе, укрепление веры в собственные

возможности, снятие отрицательных переживаний, связанных с речевой неполноценностью, формирование интереса к занятиям. Реализация указанных задач возможна на основе хороших знаний возрастных и индивидуальных психофизиологических особенностей детей. Воспитатель должен уметь анализировать различные негативные проявления поведения ребенка, вовремя замечать признаки агрессивности, конфликтности или повышенной утомляемости, истощаемости, пассивности и вялости, в связи с этим предъявлять различные требования, осуществляя личностно ориентированный подход к речи и поведению ребенка. Правильно организованное психолого-педагогическое воздействие воспитателя в значительном большинстве случаев предупреждает появление стойких нежелательных отклонений в поведении, формирует в группе коллективные, социально приемлемые отношения.

### **Развитие речи**

Основные задачи воспитателя в области развития речи состоят в следующем: 1) расширение и активизация речевого запаса детей на основе углубления представлений об окружающем;

2) развитие у детей способности применять сформированные умения и навыки связной речи в различных ситуациях общения;

3) автоматизация в свободной самостоятельной речи детей усвоенных навыков правильного произношения звуков, звуко-слоговой структуры слова, грамматического оформления речи в соответствии с программой логопедических занятий.

Коррекционно-развивающая работа осуществляется в различных направлениях в зависимости от задач, поставленных логопедом. Во многих случаях она предшествует логопедическим занятиям, обеспечивая необходимую познавательную и мотивационную базу для формирования речевых умений, в других случаях воспитатель сосредоточивает свое внимание на закреплении достигнутых на занятиях логопеда результатов.

В задачу воспитателя также входит повседневное наблюдение за состоянием речевой деятельности детей в каждом периоде коррекционного процесса. Воспитатель наблюдает за проявлениями речевой активности детей, за правильным использованием поставленных или исправленных звуков в собственной речи дошкольников, усвоенных грамматических форм и т. п. В случае необходимости воспитатель в тактичной форме исправляет речь ребенка. Исправляя ошибку, не следует повторять неверную форму или слово, указав на сам факт ошибки, нужно дать речевой образец и предложить ребенку произнести слово правильно. Важно, чтобы дети под руководством воспитателя научились слышать грамматические и фонетические ошибки в своей речи и самостоятельно исправлять их, для этого воспитатель привлекает внимание ребенка к его речи, побуждает к самостоятельному исправлению ошибок. Если диалог воспитателя с ребенком носит ярко эмоциональный характер, не всегда целесообразно прерывать речь ребенка для исправления ошибок, предпочтительнее использовать «отсроченное исправление».

Речь воспитателя должна служить образцом для детей с речевыми нарушениями: быть четкой, предельно внятной, хорошо интонированной, выразительной. Следует избегать при обращении к детям сложных инвертированных конструкций, повторов, вводных слов, усложняющих понимание речи.

В обязанности воспитателя входит хорошее знание индивидуальных особенностей детей с недоразвитием речи, по-разному реагирующих на свой дефект, на коммуникативные затруднения, на изменение условий общения. Особое внимание воспитателя должно быть обращено на детей, имеющих в анамнезе четко выраженную неврологическую симптоматику и отличающихся психофизиологической незрелостью. В этих случаях возможно при переходе на более сложные формы речи возникновение запинок, на которых не следует фиксировать внимание детей. О таких проявлениях необходимо незамедлительно сообщить логопеду.

Воспитание мотивации к занятиям по развитию речи имеет особое корригирующее значение. Наряду со специальной логопедической работой интерес к языковым явлениям, к соответствующему речевому материалу, к различным формам занятий содействует успешному развитию ребенка, преодолению недостатков речи, закреплению достигнутых результатов. Воспитатель должен уделять внимание формам работы, стимулирующим инициативу, речевую активность, способствовать снятию отрицательных переживаний, связанных с дефектом. Таким образом, воспитатель обязан хорошо знать реальные и потенциальные способности дошкольников, тщательно изучать, что ребенок умеет делать сам, а что может сделать с помощью взрослого.

Процесс усвоения родного языка, совершенствования формируемых на логопедических занятиях речевых навыков тесным образом связан с развитием познавательных способностей, эмоциональной и волевой сферы ребенка. Этому способствует умелое использование всех видов активной деятельности детей: игры, посильный труд, разнообразные занятия, направленные на всестороннее (физическое, нравственное, умственное и эстетическое) развитие.

В процессе воспитания важно организовать возможность межличностного общения детей, совместные игры и занятия. У дошкольников при этом формируются и закрепляются не только коммуникативные умения, но и создается положительный фон для регуляции речевого поведения.

Основой для проведения занятий по развитию речи служат постепенно расширяющиеся знания детей об окружающей жизни в соответствии с намеченной тематикой («Помещение детского сада», «Профессии», «Одежда», «Посуда», «Продукты питания», «Игрушки», «Осень», «Овощи», «Фрукты» и т. д.). В дидактических играх с предметами дети усваивают названия посуды, одежды, постельных принадлежностей, игрушек. Дошкольники ведут элементарные наблюдения за явлениями природы, выделяют характерные признаки времени года. Собственно речевым навыкам предшествуют практические действия с предметами, самостоятельное участие в различных видах деятельности, активные наблюдения за жизненными явлениями. Каждая новая тема начинается с экскурсии, рассматривания или беседы по картинке. Необходимым элементом при прохождении каждой новой темы являются упражнения по развитию логического мышления, внимания, памяти. Широко используется сравнение предметов, выделение ведущих признаков, группировка по ситуации, по назначению, по признакам и т. д., выполнение заданий по классификации предметов, действий, признаков (с помощью картинок). Формирование лексического запаса и грамматического строя на занятиях воспитателя осуществляется поэтапно: а) дети знакомятся

непосредственно с изучаемым явлением; б) дети с помощью отчетливого образца речи воспитателя учатся понимать словесные обозначения этих явлений; в) воспитатель организует речевую практику детей, в которой закрепляются словесные выражения, относящиеся к изучаемым явлениям. Значимость перечисленных этапов различна в каждом периоде обучения.

Сначала ведущими являются такие формы работы, как ознакомление с художественной литературой, рассматривание картин и беседы по вопросам, повторение рассказов- описаний, использование воспитателем дидактических игр. Особое внимание уделяется обучению детей умению точно отвечать на поставленный вопрос (одним словом или полным ответом). Усложнение речевых заданий соотносится с коррекционной работой логопеда. При изучении каждой темы намечается совместно с логопедом тот словарный минимум (предметный, глагольный, словарь признаков), который дети должны усвоить сначала в понимании, а затем и в практическом употреблении. Словарь, предназначенный для понимания речи, должен быть значительно шире, чем для активного использования в речи. Необходимо уточнить с логопедом, какие типы предложений должны преобладать в соответствующий период обучения, а также уровень требований, предъявляемых к самостоятельной речи детей.

### **Развитие речи в процессе формирования элементарных математических представлений**

В процессе усвоения количества и счета дети учатся согласовывать в роде, числе и падеже существительные с числительными (одна машина, две машины, пять машин). Воспитатель формирует умение детей образовывать существительные в единственном и множественном числе (гриб — грибы). В процессе сравнения конкретных множеств дошкольники должны усвоить математические выражения: больше, меньше, поровну. При усвоении порядкового счета различать вопросы: С к о л ь к о ? К о т о р ы й ? , К а к о й ? , при ответе правильно согласовывать порядковые числительные с существительным. При знакомстве с величиной дети, устанавливая размерные отношения между предметами разной длины (высоты, ширины), учатся располагать предметы в возрастающем или убывающем порядке и отражать порядок расположения в речи, например: шире — уже, самое широкое — самое узкое и т. д. На занятиях дети усваивают геометрические термины: круг, квадрат, овал, треугольник, прямоугольник, шар, цилиндр, куб, учатся правильно произносить их и определять геометрическую форму в обиходных предметах, образуя соответствующие прилагательные (тарелка овальная, блюдо круглое и т. п.).

Воспитатель уделяет совершенствованию умения ориентироваться в окружающем пространстве и понимать смысл пространственных и временных отношений (в плане пассивной, а затем активной речи): слева, справа, вверху, внизу, спереди, сзади, далеко, близко, день, ночь, утро, вечер, сегодня, завтра. В связи с особенностями психофизического развития детей с нарушениями речи необходимо специально формировать у них умение передавать в речи местонахождение людей и предметов, их расположение по отношению к другим людям или предметам (Миша позади Кати, перед Наташей; справа от куклы сидит заяц, сзади — мишка, впереди машина и т. п.).

Воспитатель закрепляет умение понимать и правильно выполнять действия, изменяющие положение того или иного предмета по отношению к другому (справа от шкафа — стул). При определении временных отношений в активный словарь детей включаются слова- понятия: сначала, потом, до, после, раньше, позже, в одно и то же время.

### **Развитие речи на занятиях по конструированию и изобразительной деятельности**

Занятия проводятся в соответствии с объемом требований, предусмотренных для детского сада общего типа. Для детей, плохо владеющих необходимыми навыками, целесообразно в начале обучения придерживаться требований, предъявляемых к средней группе. Характер организации учебной деятельности и отбор лексического материала на занятиях по конструированию и изобразительной деятельности позволяет воспитателю активизировать и обогащать словарь приставочными глаголами, предлогами и наречиями, качественными и относительными прилагательными.

### **Физическая культура**

Формирование полноценных двигательных навыков, активная деятельность в процессе конструирования, сюжетной игры, трудовой деятельности, овладение тонко координированными и специализированными движениями рук является необходимым звеном в общей системе коррекционного обучения. В процессе правильно организованных занятий необходимо устранить некоординированные, скованные, недостаточно ритмические движения.

Обращается специальное внимание на особенности психомоторного развития детей, которые должны учитываться в процессе занятий (дети с речевой патологией, имеющей органическую природу нарушения, обычно различаются по состоянию двигательной сферы на возбудимых с явлениями отвлекаемости, нетерпеливости, неустойчивости и заторможенных с явлениями вялости, адинамичности). Среди детей с общим недоразвитием речи могут быть дети с дизартрией, имеющие, как правило, остаточные проявления органического поражения центральной нервной системы в виде стертых парезов, приводящих к двигательной неловкости, малому объему движений, недостаточному их темпу и переключаемости.

### **Общекорригирующие упражнения**

Коррекция особенностей моторного развития детей осуществляется за счет специальных упражнений и общепринятых способов физического воспитания. Она направлена на нормализацию мышечного тонуса, исправление неправильных поз, развитие статической выносливости, равновесия, упорядочение темпа движений, синхронного взаимодействия между движениями и речью, запоминание серии двигательных актов, воспитание быстроты реакции на словесные инструкции, развитие тонкой двигательной координации, необходимой для полноценного становления навыков письма.

Особое внимание уделяется развитию тонкой моторики пальцев рук. Этому служат следующие упражнения:

- сжимать резиновую грушу или теннисный мячик;
- разгибать и загибать поочередно пальцы из кулака в кулак;
- отхлопывать ритм ладонями по столу, затем чередуя положение: ладонь — ребро (одной и двумя руками);

- поочередно каждым пальцем отстукивать ритм в заданном темпе по поверхности стола;
- перебирать разными пальцами натянутую резинку или шнурок;
- отстреливать каждым пальцем поочередно пинг-понговый шарик;
- тренировать захват мячей различного диаметра;
- вырабатывать переключение движений правой — левой руки (ладонь — кулак, ладонь — ребро ладони и т. п.);
- воспроизводить различные позы руки (кулак — ладонь — ребро), пальцев (колючко — цепь — щепоть);
- захватывать мелкие предметы небольшого диаметра различными пальцами;
- перекачивать ребристый карандаш большим и попеременно остальными пальцами;
- выполнять несложные геометрические узоры из мелких деталей (спичек, палочек, мозаики) на основе образца;
- обучать детей рациональным приемам захвата крупных и мелких предметов. Указанные упражнения рекомендуется начинать в медленном темпе, постепенно его ускоряя и увеличивая количество повторений. При этом необходимо следить за четкостью и ритмичностью выполнения, не допускать содружественных движений и нарушения пространственной ориентации.

### **Графические навыки**

Овладение графическими навыками — обязательный элемент готовности к обучению письму. Продолжительность выполнения графических заданий не должна превышать 3 минуты. Развитие графических умений происходит постепенно, по мере совершенствования у детей с нарушениями речи зрительного, зрительно-пространственного восприятия, моторных и зрительно-моторных функций. При выполнении графических заданий от леворуких детей не следует требовать быстрых движений из-за отклонений в развитии зрительно-моторной координации. Воспитатель должен убедиться, что ребенок хорошо понял инструкцию, осознает цель задания.

Следует позитивно оценивать правильность выполнения графического задания и не подчеркивать проявления моторной неловкости, нарушений кинестетического и зрительного контроля. Для систематической тренировки графомоторных навыков необходимо использовать задания, рекомендованные Общеобразовательной программой воспитания и обучения. При этом время выполнения задания может быть скорректировано с учетом индивидуальных особенностей детей.

### **Развитие речи в связи с усвоением навыков самообслуживания и элементов труда**

При формировании у детей навыков самообслуживания, культурно-гигиенических навыков и элементов труда целесообразно использовать различные речевые ситуации для работы по пониманию, усвоению и одновременно прочному закреплению соответствующей предметной и глагольной лексики (вода, мыло, щетка, полотенце, одежда, умываться, мылить, вытирать, надевать, завязывать — развязывать, грязный — чистый, мокрый — сухой и др.). При осуществлении тех или иных видов деятельности у детей можно сформировать представление о том, какую пользу приносит аккуратность, как складывать одежду, чтобы ее потом легко надеть, в какой последовательности это делать; дать детям представление о понятиях «нижнее

белье», «верхняя одежда» и т. д., закрепляя при этом в активной речи необходимый словарный минимум.

Не менее важную роль в развитии речи детей играет формирование навыков самообслуживания и элементов труда — дежурства детей, сервировка стола, уборка посуды после еды, раздача материалов и пособий, приготовленных воспитателем для занятия и т. д. Так, при сервировке стола в процессе беседы с детьми нужно постепенно вводить в их речь новые слова, уточнять и закреплять уже знакомые слова и словосочетания, обозначающие посуду, столовые приборы и другие предметы сервировки (тарелка, ложка, вилка, чашка, чайник, скатерть, салфетка и др.). Следует включать задания на преобразование слов с помощью суффикса (сахар — сахарница, хлеб — хлебница).

При уборке постелей надо вырабатывать у детей умение в правильной последовательности складывать одеяло, застилать покрывало, ставить подушку и т. д. Кроме того, воспитатель вводит в лексику детей слова-антонимы: застелил — расстелил, быстро — медленно, хорошо — плохо, учит детей обращаться друг к другу за помощью, просить недостающие предметы. Обращается внимание на правильное построение предложений.

При подготовке к занятиям полезно давать детям поручения, требующие хорошей ориентировки в пространстве, точное понимание пространственных отношений, обозначаемых предлогами (в — на — под; за — из — до; через — между — из-под — из-за и т. п.) и наречиями (сверху, сбоку, вперед и т. д.) с опорой на наглядность, а затем и без нее. Дети должны назвать необходимые предметы, составить правильную фразу, используя предикативную лексику, соответствующую данной речевой ситуации. Если дети затрудняются, воспитатель должен им помочь актуализировать ранее изученную тематическую лексику. Также важно использовать производимые ребенком действия для употребления соответствующих глаголов, определений, предлогов.

Воспитатель стимулирует переход от словосочетаний и предложений к постепенному составлению детьми связных текстов. Одно из основных мест в развитии речи детей занимает ручной труд в детском саду. Дети изготавливают различные поделки, игрушки, сувениры и т. д. В процессе работы в непринужденной обстановке воспитатель побуждает их пользоваться речью: называть материал, из которого изготавливается поделка, инструменты труда, рассказывать о назначении изготавливаемого предмета, описывать ход своей работы. Дети учатся различать предметы по форме, цвету, величине.

### **Развитие речи в связи с экологическим воспитанием**

Наблюдения за причинно-следственными связями между природными явлениями, расширение и уточнение представлений о животном и растительном мире является хорошей базой для развития речи и мышления. Так, при наблюдении и уходе за комнатными растениями закрепляется правильность и точность употребления слов природоведческой тематики (растения садовые, комнатные, стебель, лист, цветок, поливать, ухаживать и др.), а также использование в самостоятельной речи падежных и родовых окончаний существительных, прилагательных и глаголов.

Эту работу надо строить так, чтобы дети имели возможность поделиться своим опытом с другими детьми. При формировании у детей навыков

экологически грамотного поведения в природных условиях (во время прогулок, экскурсий и в процессе повседневной жизни), необходимо обучать детей составлению сюжетных и описательных рассказов, подбирать синонимы и антонимы, практически использовать навыки словообразования (образование относительных и притяжательных прилагательных). Воспитатель должен создавать ситуации, заставляющие детей разговаривать друг с другом на конкретные темы на основе наблюдений за природными явлениями (условия жизни растений и животных, сезонные изменения в природе и т. д.). Коммуникативная функция речи, таким образом, обогащается в непринужденной обстановке, но на заданную тему. Это позволяет учить детей способам диалогического взаимодействия в совместной деятельности, развивать умение высказываться в форме небольшого рассказа: повествования, описания, рассуждения.

***Содержание психолого-педагогической работы в группах компенсирующей направленности***

***Тематический модуль «Физическая культура»***

<b>Старшая группа компенсирующей направленности</b>	
<b>Задачи, содержание психолого-педагогической работы</b>	<b>Коррекционные задачи</b>
<p><b>По становлению мотивации к двигательной активности и развитию потребности в физическом совершенствовании:</b>  повышать уровень осознанного выполнения движений детьми; развивать потребность в самостоятельной двигательной активности, совместных движениях со сверстниками; поддерживать самостоятельность в организации подвижных игр, спортивных упражнений и игр на прогулке и в помещении, свободного использования спортивного инвентаря и физкультурного оборудования; поддерживать и поощрять стремление детей помогать взрослому в подготовке физкультурной среды группы, спортивной площадки и зала к занятиям физической культурой; воспитывать стремление организовывать игры-соревнования, игры-эстафеты и участвовать в них.</p>	<p><i>учить осознанно и творчески выполнять движения, сопровождая их выполнение проговариванием соответствующих движениям стихотворений, рифмовок; закреплять в активной лексике названия спортивного инвентаря.</i></p>
<p><b>По накоплению и обогащению двигательного опыта (развитию основных движений), воспитанию культуры движений.</b>  совершенствовать основные движения дошкольников, двигательные умения и навыки по линии изменения темпа ритма их выполнения, чередования, ориентации в пространстве, координации выполнения движений, удержания</p>	<p><i>продолжать развивать навыки координации речи с движением; приучать детей самостоятельно контролировать правильность выполнения движений,</i></p>



<p>равновесия;          продолжать формировать правильную осанку;          продолжать воспитывать у детей потребность в красивом, грациозном и ритмичном выполнении упражнений, сочетая движения с музыкой, демонстрируя культуру освоения основных движений</p>	<p><i>ориентируясь на словесную инструкцию педагога; развивать мелкую моторику, способствуя тем самым устранению проявлений органического поражения центральной нервной системы</i></p>
<p><b>По развитию физических качеств</b>          совершенствовать физические качества во всех видах двигательной активности, обозначающими действия человека</p>	<p><i>совершенствовать навыки ориентировки в пространстве, учить детей самостоятельно составлять и правильно произносить словесную инструкцию по выполнению упражнений.</i></p>
<p><b>По развитию интереса к спортивным играм и упражнениям:</b>          поддерживать интерес детей к различным видам спорта; продолжать обогащать представления о них, спортивных достижениях нашей страны, олимпийских победах;          продолжать совершенствовать умения в катании на санках, велосипеде и самокате, ходьбе на лыжах;          обучать спортивным играм (городки, бадминтон, элементы футбола, хоккея, баскетбола)          продолжать развивать инициативность, активность, самостоятельность, произвольность во всех формах двигательной деятельности; продолжать развивать сотрудничество, кооперацию в совместной двигательной деятельности, умения помогать друг другу в выполнении основных движений, спортивных упражнениях и подвижных играх, поддерживать достижения сверстников, переживать за общие победы в соревнованиях и эстафетах          воспитывать стремление действовать по правилам, соблюдая их; поддерживать и развивать творчество в двигательной деятельности.</p>	<p><i>правильно согласовывать речь и движения при выполнении отдельных игровых действий; четко, быстро, ловко выполнять различные действия в процессе игры; учить детей самостоятельно озвучивать правила игры перед её началом; учить с детьми несложные считалки, рифмовки, подходящие к различным играм; учить элементам спортивных игр, играм с элементами соревнования, играм эстафетам, активизируя в словаре детей их названия.</i></p>

## Подготовительная к школе группа компенсирующей направленности

<p><b>По становлению мотивации к двигательной активности и развитию потребности в физическом совершенствовании:</b></p> <p>поддерживать и поощрять ежедневную двигательную активность детей; воспитывать потребность в аккуратном обращении со спортивным инвентарём, физкультурным оборудованием, следить за его состоянием</p>	<p><i>обогащать словарь детей названиями подвижных, спортивных, народных игр. продолжать учить детей самостоятельно организовывать подвижные игры, придумывать собственные игры, варианты игр, договариваясь между собой, комбинировать движения; расширять словарь детей названиями физкультурного инвентаря, элементов спортивной формы.</i></p>
<p><b>По накоплению обогащению двигательного о</b> необходимых условий в группе и на улице во время прогулки, в семье; продолжать совершенствовать культуру движений, технику их выполнения; способствовать переводу умений двигательной перестройки, лазанье и ползание, бросание и ловля мяча, метание в цель, соотнесение движений друг с другом в более сложных упражнениях и играх, точное выполнение упражнения и движения в разном темпе и ритме с сохранением равновесия, координации и ориентации в пространстве; продолжать учить самостоятельно играть в разнообразные подвижные игры; организовывать игры-соревнования, оказывать детям помощь в комбинировании подвижных игр, придумывании новых, развивать творчество у детей</p>	<p><i>развивать слухомоторную координацию; учить дифференцированным движениям, связанным с выполнением сложных многоступенчатых упражнений; учить воспринимать на слух и точно выполнять сложные инструкции педагога, воспитывать быстроту реакции на словесные инструкции; вырабатывать мелкомоторные навыки, ведущие к компенсации остаточных проявлений органического проявления центральной нервной системы при дизартрии;</i></p>

	<p><i>воспитывать умения сохранять правильную осанку в различных видах деятельности; совершенствовать технику основных движений.</i></p>
<p><b>По развитию физических качеств</b> поддерживать самостоятельность детей в их развитии во всех видах двигательной деятельности</p>	<p><i>Совершенствовать жизненно необходимые виды двигательных действий (ходьбу, бег, лазание, прыжки, ползание, бросание, ловлю и метание) с учетом этапности развития нервной системы, психики и моторики; продолжать обогащение словаря детей глаголами.</i></p>
<p><b>По развитию интереса к спортивным играм и упражнениям:</b> углублять интерес к спортивным играм и упражнениям, занятиям в спортивных секциях и группах; воспитывать чувство гордости за спортивные достижения России, за победы на олимпиадах; продолжать обучать играм в городки, бадминтон, элементам баскетбола, футбола, хоккея, настольного тенниса и др.;</p> <p>продолжать развивать инициативность активность, самостоятельность, произвольность, выдержку, настойчивость, смелость организованность, самоконтроль, самооценку, уверенность в своих силах, двигательное творчество;</p> <p>поддерживать социально-нравственные проявления детей в двигательной деятельности:</p> <p>активно развивать их средствами данной деятельности.</p>	<p><i>Добиваться развития физических качеств (быстроты, ловкости, гибкости, координации движений, хорошей ориентировки в пространстве, чувства равновесия, умения проявлять силу и выносливость);</i> <i>воспитывать выдержку, смелость, решительность, настойчивость, самостоятельность, инициативность, фантазию, творческие способности, интерес к активной,</i></p>

	<p><i>двигательной деятельности;</i>  <i>способствовать формированию широкого круга игровых действий;</i>  <i>продолжать обогащать словарь детей, активизируя в речи названия видов спорта.</i></p>
--	---

**Образовательная область «Социально-коммуникативное развитие**

<b>Старшая группа компенсирующей направленности для детей с тяжёлыми нарушениями речи.</b>	
<b>Задачи, содержание психолого-педагогической работы</b>	<b>Коррекционные задачи</b>
<p><b>По приобщению к элементарным общепринятым нормам и правилам взаимоотношения со сверстниками и взрослыми в том числе моральным</b> развивать интерес к совместной со сверстниками и взрослыми деятельности; учить инициировать общение и совместную деятельность, вежливо откликаться на предложение общения, совместной игры, занятия со стороны других людей взаимодействовать с ними в различных видах деятельности;</p> <p>формировать умение устанавливать положительные взаимоотношения с родителями, педагогами, сверстниками и др. в коллективных играх и занятиях на основе соблюдения элементарных норм и правил поведения (не мешать друг другу, не ссориться, договариваться, соблюдать правила, помогать друг другу и др.);</p> <p>развивать нравственные чувства и эмоции (любовь, ответственность, гордость, стыд);</p> <p>формировать представления о нормах и правилах поведения, отражающих основные моральные понятия (три-четыре); формировать умение приводить соответствующие примеры (два-три)</p>	<p><i>формировать нравственное сознание и нравственное поведение через создание воспитывающих ситуаций.</i></p> <p><i>Продолжать знакомить с принятыми нормами и правилами поведения, формами и способами общения; учить спокойно в вежливой форме с помощью сложносочиненных и сложноподчиненных предложений высказывать несогласие с предложениями сверстников, их действиями.</i></p>

из жизни, кино, литературы и др.;  
 формировать соответствующую морально-оценочную лексику (например, *справедливо - несправедливо. смелый - трусливый, вежливый - невежливый* и др.);  
 формировать позитивное отношение к требованиям выполнения основных норм и правил поведения; формировать умения, необходимые для выполнения поручений и просьб взрослых и детей в детском саду (дежурства, поручения типа «Отнеси книгу, пожалуйста» просьбы типа «Помоги мне, пожалуйста: у меня не получается!» и т. д.) и для выполнения некоторых семейных обязанностей и участия в семейных традициях (собрать игрушки, полить цветы, протереть пыль, принять участие в украшении новогодней ёлки, вместе с папой подготовить подарок маме к 8 Марта и др.);  
 формировать умения в повседневной практике общения и взаимоотношений по просьбе взрослых и самостоятельно совершать нравственно направленные действия и поступки; оценивать своё поведение, поступки героев с позиции проявления адекватных мужских и женских качеств, стремиться подражать им в соответствии с половой принадлежностью; побуждать совершать положительный нравственный выбор как в воображаемом плане, так и реальный (например, отказаться от чего-то приятного или выгодного в пользу интересов и потребностей близкого человека, друга и др.).

**По формированию первичных личностных, гендерных представлений, первичных представлений о семье, обществе, государстве, мире:**

продолжать формировать представления о личных данных (имя, фамилия, возраст в годах), умение называть их в типичных ситуациях;  
 развивать положительную самооценку на основе выделения некоторых собственных достоинств («научился кататься на велосипеде») и перспектив в собственном развитии («Зимой буду

*продолжать учить детей составлять короткие рассказы о себе, семье, родной стране.*

учиться кататься на лыжах вместе с папой»); формировать представления о собственной (и других людей) половой принадлежности; аргументировать её по ряду существенных признаков (мужские и женские качества, особенности проявления чувств, эмоций людей разного пола, специфика гендерного поведения) и идентифицировать себя с представителями своего пола по существенным признакам; формировать представления о гендерных ролях людей (например, мужчины всегда работают, обеспечивают своих родных и близких, служат в армии, в случае войны защищают Родину, женщины рожают детей, заботятся о близких и т. д.);

формировать представления о составе семьи, родственниках (отец, мать, бабушки и дедушки, братья и сёстры, дяди и тёти, двоюродные братья и сёстры), своей принадлежности к семье, родственных связях и зависимостях внутри её «Я сын для мамы, а для бабушки я внук». «Тётя Катя -дочь моей бабушки Оли»), профессиях и занятиях родителей и родственников; привлекать к рассматриванию фотографий родственников, акцентировать внимание на внешнем сходстве ребенка с родителями и другими родственниками;

## **ПЕЧАТАТЬ**

### **Подготовительная к школе группа компенсирующей направленности для детей с тяжёлыми нарушениями речи**

#### **По развитию игровой деятельности:**

формировать умение организовывать совместные с другими детьми сюжетно-ролевые игры, договариваясь, распределяя роли, предлагая сюжеты игр и их варианты («Школа», «Музыкальная школа», «Спортивная школа» и др.); согласовывать собственный игровой замысел с игровыми замыслами других детей, договариваться, обсуждать и планировать

*использовать речь для распределения ролей, установления в игре игрового взаимодействия, усвоения ролевых взаимоотношений. Планировать с помощью речи последовательность действий при*

<p>действия всех играющих; учить самостоятельно создавать некоторые недостающие для игры предметы (например, деньги, чеки, ценники, кошельки, пластиковые карты для игры «Супермаркет»); объединять сюжетные линии в игре, расширять состав ролей, комбинировать тематические сюжеты в один сюжет (например, в супермаркете открылась аптека и др.); выполнять разные роли;</p> <p>устанавливать положительные ролевые и реальные взаимоотношения в игре - согласовывать свои действия с действиями партнёров по игре, помогая им при необходимости, справедливо разрешая споры и т. д.; В театрализованных и режиссёрских играх самостоятельно выбирать сказку, рассказ и т.д. в качестве содержания режиссёрских и театрализованных игр, подбирать и изготавливать необходимые атрибуты, декорации, распределять роли; развивать умение передавать игровой образ, используя разнообразные средства выразительности; побуждать выступать перед детьми, воспитателями, родителями.</p>	<p><i>воздействию коллективных построек. Совершенствовать навык ведения подготовленного диалога во время игры (просьба, беседа, элементы драматизации).</i></p>
<p><b>По приобщению к элементарным общепринятым нормам и правилам взаимоотношения со сверстниками и взрослыми в том числе моральным:</b> развивать интерес к совместной со сверстниками и взрослыми деятельности; учить вежливо вступать в общение и в различного рода социальные взаимодействия;</p> <p>развивать эмоциональное отношение к окружающей действительности, умение сочувствовать людям, сопереживать, радоваться;</p> <p>формировать представления о нравственных чувствах и эмоциях (любовь, долг и ответственность, гордость, стыд, совесть) ;</p> <p>формировать представления о нормах и правилах поведения (в том числе моральных), формировать умение соблюдать нормы и правила поведения со взрослыми и сверстниками, совершать нравственно направленные действия (поделиться чем-либо, помочь в затруднительной ситуации,</p>	<p><i>формирование представления о том, что дети подготовительной к школе группы- самые старшие в детском саду. Развитие дружеского отношения к сверстникам, уважительного отношения к старшим, желания помогать маленьким и слабым. Развитие коммуникативных навыков. Учить спокойно в вежливой форме с помощью сложносочиненных и сложноподчиненных предложений высказывать несогласие</i></p>

<p>придвинуть стул и предложить сесть, подать руку, поднять выроненную вещь, утешить обиженного и др.);</p> <p>учить понимать содержание некоторых моральных понятий (честность - лживость, скромность - нескромность (зазнайство) и т.д.), различать близкие по значению нравственные понятия (например, жадный - экономный), приводить соответствующие примеры из жизни, кино, литературы и др.;</p> <p>формировать соответствующую морально-оценочную лексику ;</p> <p>(побуждать совершать положительный нравственный выбор (воображаемый и реальный) в ситуациях с участием близких людей, друзей и др.</p>	<p><i>предложениями сверстников, их действиями.</i></p>
<p><b>По формированию первичных личностных, гендерных представлений, первичных представлений о семье, обществе, государстве, мире:</b></p> <p>формировать представления о личных данных (имя, отчество, фамилия, возраст (полных лет и месяцев), дата рождения), умение называть их в типичных и нетипичных ситуациях;</p> <p>развивать положительную самооценку на основе выделения собственных особенностей, достоинств («Я хорошо рисую»), возможностей («У меня хороший голос - я смогу учиться пению») и перспектив в собственном развитии («Скоро буду школьником»); формировать представления о собственной (и других людей) половой принадлежности, умение устанавливать взаимосвязи между своей ролью и различными мужскими и женскими проявлениями, эмоциональными реакциями, правилами и нормами поведения; формировать представления о гендерных отношениях и взаимосвязях как между детьми, так и между взрослыми («Когда я женюсь, то буду мужем, а для своих детей я буду отцом»); формировать представления о составе семьи, своей принадлежности к ней, некоторых родственных связях (например, свекровь - невестка, тёща - зять), о профессиях, интересах и занятиях</p>	<p><i>продолжать учить детей составлять короткие рассказы о себе, семье, родной стране.</i></p>



<p>родителей и родственников, об именах и отчествах родителей, а также об именах и отчествах ближайших родственников; формировать обобщенные представления о функциях людей разного пола и возраста в семье; формировать интерес к своей родословной, изображая вместе с ребёнком генеалогическое древо (начать с дедушек и бабушек), рассматривая семейные альбомы с фотографиями, рассказывая о родственниках, об их судьбах, интересных случаях из их жизни;</p>	
---	--

### *Игровая деятельность дошкольников*

<b>Старшая группа компенсирующей направленности для детей с тяжёлыми нарушениями речи</b>	
<b>Задачи, содержание психолого-педагогической работы</b>	<b>Коррекционные задачи</b>
<p><b>По развитию игровой деятельности:</b>          продолжать развивать интерес к совместным с другими детьми играм;          учить самостоятельно воспроизводить и творчески интерпретировать образцы социального поведения взрослых или детей (персонажей литературных произведений, мультфильмов и др.) в играх; учить организовывать игры, самостоятельно предлагая несколько сюжетов на выбор («Если не хочешь играть в Золушку, давай играть в Белоснежку»), вариативно использовать соответствующие игре игрушки, атрибуты, предметы (например если не хватает какой-то куклы, заменить её похожим предметом и др.), распределять их между детьми в соответствии с ролями, делиться и обмениваться ими при необходимости с другими детьми, принимать роли достойных мужчин и женщин, оценивать их с позиции мужских и женских проявлений; формировать умения развивать сюжет игры на основе имеющихся знаний договариваться с другими детьми о последовательности совместных действий,</p>	<p><i>Совершенствовать навык ведения подготовленного диалога во время игры (просьба, беседа, элементы драматизации); выполнять ряд движений в зависимости от произносимого текста; выполнять музыкально-ритмические движения. Выразительно произносить текст знакомой сказки, стихотворения. Правильно использовать прямую и косвенную речь.</i></p>

согласовывать их; организовывать театрализованные и режиссёрские игры по сказкам, стихотворениям, песням, ситуациям из жизни; передавать эмоциональное состояние героев, используя некоторые (два-три) средства выразительности (интонация, мимика, жест, движение и др.), выступать перед детьми,	
--	--

**Тематический модуль «Труд».**

<b>Старшая группа компенсирующей направленности для детей с тяжёлыми нарушениями речи</b>	
<b>Задачи, содержание психолого-педагогической работы</b>	<b>Коррекционные задачи</b>
<p><b>По развитию трудовой деятельности:</b>  обеспечивать самостоятельное, быстрое и аккуратное выполнение процессов самообслуживания (одеваться и раздеваться, складывать одежду, без напоминания при необходимости сушить мокрые вещи, ухаживать за обувью); учить самостоятельно устранять беспорядок в своём внешнем виде, бережно относиться к личным вещам;  поощрять проявление готовности помочь другому;  обеспечивать самостоятельное поддержание порядка в группе и на участке, выполнение обязанностей дежурного по столовой, по занятиям, по уголку природы; помогать в осознании зависимости цели и содержания трудовых действий ребёнка от потребностей живого объекта;  учить контролировать и оценивать качество полученного результата, мотивировать оценку;  обучать некоторым видам ручного труда, подбирая их в соответствии с предпочтениями ребёнка (см. «Художественное творчество»); помогать замечать и осознавать влияние половых и индивидуальных особенностей детей на их трудовую деятельность;  приобщать к коллективной трудовой деятельности (выдвигать цель, обосновывать её; планировать, организовывать, контролировать основные этапы и результаты, включаться в труд в качестве исполнителя, соотнося и координируя свои действия с действиями других;  способствовать умению помогать другим людям в процессе выполнения трудовой деятельности;  учить требовать от других детей соблюдения</p>	<p><i>совершенствование умения отвечать на вопросы кратко и полно, задавать вопросы, выслушивать друг друга до конца. Обучение составлению краткого рассказа о проделанной работе.</i></p>

<p>техники безопасности при выполнении трудовой деятельности; формировать умения использовать различные безопасные способы выполнения собственной трудовой деятельности, объяснять другому ребёнку о соблюдении правил безопасности в процессе совместного труда;</p> <p>формировать представления о формах высказывания собственной точки зрения (предложить свой вариант, способ выполнения) другим детям в процессе выполнения различных видов труда, способы общения для привлечения к сотрудничеству других людей при выполнении трудовой деятельности.</p> <p>Учить детей коллективно планировать трудовую деятельность, договариваясь о роли каждого ребенка в общем деле.</p>	
<p><b>По формированию представлений о труде взрослых:</b></p> <p>расширять и систематизировать представления о труде взрослых, материальных и нематериальных результатах труда, его личной и общественной значимости, о разнообразных видах техники, облегчающей выполнение трудовых функций человека ;</p> <p>формировать первоначальные представления о труде как экономической категории; продолжать формировать представления о различных сторонах трудовой деятельности детей средствами художественной литературы, способность видеть и замечать красоту в труде мужчин и женщин.</p>	<p>учить грамматически правильно оформлять самостоятельную речь и высказывать свои представления о труде взрослых.</p>
<p><b>По воспитанию ценностного отношения к собственному труду:</b> поощрять устойчивую самостоятельность, настойчивость, ответственность при выполнении трудовых процессов; стимулировать проявления отзывчивости, взаимопомощи;</p> <p>разделять с ребёнком чувство удовлетворения от процесса индивидуального и коллективного труда, чувство гордости; поддерживать стремление получать от взрослого и сверстников положительную оценку результата и своих качеств, проявленных в труде. Продолжать учить</p>	<p><i>Продолжать учить пользоваться в самостоятельной речи простыми распространенными и сложными предложениями, владеть навыками их объединения в рассказ о собственном труде</i></p>

<p>пользоваться в самостоятельной речи простыми распространенными и сложными предложениями, владеть навыками их объединения в рассказ о собственном труде</p>	
<p><b>Подготовительная к школе группа компенсирующей направленности для детей с тяжёлыми нарушениями речи</b></p>	
<p><b>По развитию трудовой деятельности:</b>          обеспечивать осознанное и самостоятельное выполнение процессов самообслуживания, самостоятельный контроль качества результата, умение при необходимости исправлять его, отбирать более эффективные способы действий (адекватно своим особенностям), оказывать помощь другому, в том числе обучающую; учить в хозяйственно-бытовом труде самостоятельно и качественно выполнять разные его виды; уметь самостоятельно планировать основные этапы своей и общей (коллективной) работы; уметь договариваться, распределять обязанности, контролировать себя и других детей в контексте общей цели, возникающих сложностей, половых и индивидуальных особенностей каждого; привлекать к выполнению сезонных видов работ в природе (на участке детского сада, в уголке природы) адекватно половой принадлежности ребёнка, помогать в осознании их обусловленности соответствующими природными закономерностями, потребностями растений и животных;</p> <p>поощрять желание работать в коллективе; учить справедливо организовывать коллективный труд (с учётом цели, содержания труда, гендерных и индивидуальных особенностей участников); обеспечивать освоение некоторых видов ручного труда в соответствии с гендерными и индивидуальными потребностями и возможностями ребёнка (см. «Художественное творчество»);</p> <p>Формировать знания и представления о соблюдении правил безопасности в соответствии со спецификой разнообразных видов трудовой деятельности; формировать активные формы общения с другими людьми (взрослыми и детьми) в процессе трудовой деятельности (задавать вопросы, давать</p>	<p><i>Продолжать развивать у детей самостоятельную развернутую фразовую речь, выражающую трудовую деятельность.</i></p>

<p>пояснительные, содержательные ответы и т. д.).</p>	
<p><b>По формированию представлений о труде взрослых:</b> расширять и систематизировать представления о различных видах труда взрослых, связанных с удовлетворением потребностей людей, общества и государства (цели и содержание вида труда, некоторые трудовые процессы, результаты, их личностная, социальная и государственная значимость, представления о труде как экономической категории), в том числе о современных профессиях, существующих в мире (менеджер, модельер, оператор, банковский служащий и др.); продолжать учить бережно относиться к результатам труда, осознанно соотносить свои желания в приобретении вещей и игрушек с возможностями семьи.</p>	<p><i>продолжать учить грамматически правильно оформлять самостоятельную речь и высказывать свои представления о труде взрослых.</i></p>
<p><b>По воспитанию ценностного отношения к собственному труду:</b> поддерживать отношение ребёнка к собственному труду, его результату, труду других и его результатам как ценности, стимулировать желание трудиться самостоятельно и участвовать в труде взрослых; формировать положительное отношение к трудовым подвигам, поступкам, трудовой деятельности героев произведений художественной литературы; учить вычленять и осознавать труд как особую деятельность, составляющую основу жизни человека.</p>	<p><i>закреплять навыки отражения в активной речи полученного удовлетворения от результатов труда.</i></p>

***Тематический модуль «Безопасность».***

<p><b>Старшая группа компенсирующей направленности для детей с тяжёлыми нарушениями речи</b></p>	
<p><b>Задачи, содержание психолого-педагогической работы</b></p>	<p><b>Коррекционные задачи</b></p>
<p><b>По формированию основ безопасности собственной жизнедеятельности:</b> расширять и уточнять представления о некоторых видах опасных ситуаций (стандартных и нестандартных), причинах их возникновения в быту, социуме, природе; расширять и уточнять представления о</p>	<p><i>добиваться полного подробного отражения в речи детей правил собственной, экологической, дорожной безопасности.</i></p>

<p>способах безопасного поведения в стандартных; нестандартных опасных ситуациях, различных видах детской деятельности (трудовой продуктивной, двигательной, музыкально-художественной); обеспечивать освоение способов безопасного поведения в некоторых стандартных опасных ситуациях (на проезжей части дороги, при переходе улиц перекрёстков, при перемещении в лифте, автомобиле) и использование их без напоминания взрослого; обучать способам обращения за помощью к взрослому в стандартной и нестандартной опасной ситуации;</p> <p>поощрять предложение помощи другому в стандартной опасной ситуации; поощрять осторожное и осмотрительное отношение к стандартным опасным ситуациям</p>	
<p><b>По формированию основ безопасности окружающего мира природы, в том числе основ бережливого и экономного отношения к природным ресурсам:</b></p> <p>формировать первичные представления о жизненно важных для людей потребностях и необходимых для их удовлетворения природных (водных, почвенных, растительных, животного мира) ресурсах, в том числе и родного края, об ограниченности природных ресурсов и необходимости экономного и бережливого отношения к ним; расширять и уточнять представления о некоторых источниках опасности для окружающего мира природы (транспорт неосторожные действия человека, деятельность людей, опасные природные явления - гроза, наводнение, сильный ветер);</p> <p>расширять и уточнять представления о некоторых видах опасных для окружающего мира природы ситуаций (загрязнение воздуха, воды, вырубка деревьев, лесные пожары); расширять и уточнять представления о правилах безопасного для окружающего мира природы поведения и учить выполнять их без напоминания взрослого в реальных жизненных ситуациях (не ходить по</p>	<p><i>учить детей составлять небольшой рассказ из наблюдений, личного опыта, о бережном отношении к природным ресурсам.</i></p>

<p>клумбам, газонам, не рвать и не ломать растения, листья и ветки деревьев и кустарников; не распугивать птиц; не засорять водоёмы; не оставлять мусор в лесу, парке; выбрасывать мусор только в специально отведённое место; пользоваться огнём в специально оборудованном месте; выключать свет, если уходишь из помещения; закрывать кран сразу после пользования водой; закрывать за собой дверь для сохранения тепла; экономно расходовать бумагу для собственных нужд и др.);</p> <p>поощрять осторожное и осмотрительное отношение к природе, бережливое и экономное отношение к природным ресурсам</p>	
<p><b>Подготовительная к школе группа компенсирующей направленности для детей с тяжёлыми нарушениями речи</b></p>	
<p><b>По формированию основ безопасности собственной жизнедеятельности:</b> расширять, уточнять и систематизировать представления о некоторых видах опасных ситуаций (в быту, на улице, в природе);</p> <p>расширять и уточнять представления о способах поведения в стандартных и нестандартных (непредвиденных) опасных ситуациях;</p> <p>добиваться осознанного выполнения основных правил безопасного поведения в стандартных опасных ситуациях (переходить улицу в указанных местах в соответствии со световыми сигналами светофора, не ходить по проезжей части дороги и не играть вблизи дороги, не играть с огнём, в отсутствие взрослых не пользоваться электрическими приборами; не трогать без разрешения острые, колющие и режущие предметы), различных видах детской деятельности;</p> <p>научить в случае необходимости самостоятельно набирать телефонный номер службы спасения (01);</p> <p>формировать некоторые способы безопасного поведения в современной информационной среде (включать телевизор для просмотра конкретной программы, выбор</p>	<p><i>учить самостоятельно, с опорой на картинку, схему рассказать о ситуациях безопасности жизни; побуждать детей, используя полученные знания о способах безопасного поведения составлять связный рассказ, состоящий из разных типов предложений.</i></p>

<p>программы и продолжительность просмотра согласовывать со взрослым; включать компьютер для конкретного занятия, содержание и продолжительность которого согласовывать со взрослым); поощрять проявления осмотрительности и осторожности в нестандартных и потенциально опасных ситуациях;</p>	
<p><b>По формированию основ безопасности окружающего мира природы, в том числе основ бережливого и экономного отношения к природным ресурсам:</b></p> <p>расширять представления о жизненно важных для людей потребностях и необходимых для их удовлетворения природных (водных, почвенных, растительных, минеральных, климатических, животного мира) ресурсах, в том числе и родного края, об ограниченности природных ресурсов и необходимости экономного и бережливого отношения к ним; расширять, уточнять и систематизировать представления о некоторых источниках опасности для окружающего мира природы (транспорт, неосторожные действия человека, деятельность людей, катастрофы, опасные природные явления - гроза, наводнение, сильный ветер, сильный мороз, землетрясение, извержение вулканов);</p> <p>расширять, уточнять и систематизировать представления о некоторых видах опасных для окружающего мира природы ситуаций (загрязнение воздуха воды, вырубка деревьев, лесные пожары, осушение водоёмов);</p> <p>расширять, уточнять и систематизировать представления о правилах безопасного для окружающего мира природы поведения и учить выполнять их без напоминания взрослого (не ходить по клумбам, газонам, не рвать растения, листья и ветки деревьев и кустарников; не распугивать птиц; не засорять водоёмы и почву; пользоваться огнём в специально оборудованном месте; тщательно заливать место</p>	<p><i>продолжать учить детей составлять небольшой рассказ из наблюдений, личного опыта, о бережном отношении к природным ресурсам.</i></p>



<p>костра водой перед уходом; выключать свет, если уходишь из помещения; выключать электроприборы (телевизор, компьютер), если уже не пользуешься ими; закрывать кран сразу после пользования водой; закрывать за собой двери и оконные рамы для сохранения тепла; экономно расходовать бумагу для собственных нужд и д.р.); требовать от других людей выполнения этих правил;</p> <p>формировать предпосылки экологического сознания в виде наличия у ребёнка представлений о некоторых видах опасных для окружающего мира природы ситуаций</p>	
--	--

*Тематический модуль «Художественная литература»*

<p style="text-align: center;"><b>Старшая группа компенсирующей направленности для детей с тяжёлыми нарушениями речи</b></p>	
<p style="text-align: center;"><b>Задачи, содержание психолого-педагогической работы</b></p>	<p style="text-align: center;"><b>Коррекционные задачи</b></p>
<p><b>По формированию целостной картины мира (в том числе формирование первичных ценностных представлений):</b></p> <p>формировать интерес к многообразию проявлений человеческих отношений в разных обстоятельствах в книгах и в жизни, в том числе взаимоотношений мужчины и женщины, способность видеть в содержании прочитанного коллизии и конфликты персонажей, способы их разрешения;</p> <p>развивать способность самостоятельно устанавливать причинно-следственные связи событий, поступков героев, их эмоциональных состояний;</p> <p>развивать способность использовать книжные знания (о человеке, его эмоциях, состояниях, поступках, характере взаимоотношений с другими людьми, об окружающем мире) в других видах детской деятельности.</p> <p>Учить выделять в прочитанном произведении основную мысль, мораль. Учить понимать скрытые мотивы поведения героев.</p>	<p><i>развитие умения понимать вопросы к литературному произведению, отвечать на них, задавать вопросы; формирование навыка пересказа хорошо знакомой сказки и небольшого рассказа со зрительной опорой.</i></p>
<p><b>По развитию литературной речи (знакомству с языковыми средствами выразительности</b></p>	<p><i>совершенствование навыка</i></p>

<p><b>через погружение в богатейшую языковую среду художественной литературы):</b>  стимулировать желание описывать состояние героя, его настроение, своё отношение к событию в монологической форме;  развивать способность к регулированию громкости голоса и темпа речи в зависимости от того, какого героя или ситуацию ребёнок описывает; способствовать развитию творческого потенциала: устного иллюстрирования отрывков из текста, додумывания эпизода, сочинения небольшого стихотворения.  Учить вслушиваться в ритм и мелодику поэтического текста;  учить выразительно читать стихи, тексты по ролям, участвовать в инсценировках; учить детей рассказывать о своих симпатиях и предпочтениях, используя в речи описания, сравнения, эпитеты</p>	<p><i>рассматривания иллюстраций и соотнесения их с содержанием текста; формирование умения определять литературные жанры (стихи., загадки, прозы)</i></p>
<p><b>По приобщению к словесному искусству (развитию художественного восприятия в единстве содержания и формы, эстетического вкуса, формированию интереса и любви к художественной литературе):</b>  создавать условия для того, чтобы общение с книгой приносило удовольствие начинать формировать интерес к чтению произведений больших форм (чтение с продолжением);  развивать желание активно участвовать в процессе чтения, анализа, инсценировки прочитанных текстов, рассматривания книг и иллюстраций и др.;  формировать контекстуальное восприятие книги путём включения сведений о писателе, истории создания произведения;  формировать читательские предпочтения в русле жанрово-тематического многообразия литературных произведений.  Развивать интерес к художественной литературе;  учить заинтересованно слушать, побуждать рассказывать о своём отношении к прочитанному.; продолжать воспитывать чуткость</p>	<p><i>совершенствование навыка слушания литературных произведений, формирование эмоционального отклика и личностного отношения к персонажам; формирование интереса к слову в литературном произведении.</i></p>

к художественному слову.	
<b>Подготовительная к школе группа компенсирующей направленности для детей с тяжёлыми нарушениями речи</b>	
<p><b>По формированию целостной картины мира (в том числе формирование первичных ценностных представлений):</b></p> <p>формировать потребность в чтении как источнике новых знаний о себе, других людях, человеческих качествах, проявляющихся в обычных и необычных обстоятельствах, окружающем мире;</p> <p>развивать стремление общаться со взрослыми и сверстниками по содержанию прочитанного, высказывать своё отношение, оценку, делать обобщения и выводы; развивать способность самостоятельно устанавливать временные и причинно-следственные связи событий;</p> <p>развивать способность устанавливать в содержании прочитанного коллизии и конфликты персонажей, способы их разрешения, соотнося с личным опытом; развивать стремление подражать положительным героям книг, соотносить содержание прочитанного с личным опытом; формировать аналитические способности (сравнивать одинаковые темы, сюжеты в разных произведениях, делать несложные обобщения и выводы, соотносить содержание прочитанного с личным опытом).</p>	<p><i>продолжать учить детей осознанно воспринимать речь взрослых (вслушиваться; на основе художественных произведений развивать речевые средства ребенка путем обогащения словаря, уточнения лексических и грамматических значений слов.</i></p>
<p><b>По развитию литературной речи (знакомству с языковыми средствами выразительности через погружение в богатейшую языковую среду художественной литературы):</b></p> <p>развивать восприимчивость к средствам художественной выразительности, с помощью которых автор характеризует и оценивает своих героев, описывает явления окружающего мира;</p> <p>развивать способность к решению творческих задач: сочинению небольших стихотворений, сказок, рассказов, загадок, употреблению при этом соответствующих приёмов художественной выразительности.</p> <p>Продолжать совершенствовать художественно-речевые навыки детей (эмоциональность,</p>	<p><i>совершенствование умение выразительно декламировать стихи; формирование желания принимать участие в инсценировках, играх-драматизациях, театрализованных играх по сказкам; развитие творческих способностей.</i></p>

интонация, жесты, мимика).	
<p><b>По приобщению к словесному искусству (развитию художественного восприятия в единстве содержания и формы, эстетического вкуса, формированию интереса и любви к художественной литературе):</b> стимулировать увлечение совместным со взрослыми и сверстниками чтением и общением по содержанию прочитанного; продолжать формировать интерес к чтению произведений больших форм (чтение с продолжением); развивать способность к эмоциональному отклику на прочитанное и увиденное в жизни. Продолжать знакомить с оформлением книги, иллюстрациями.</p>	<p><i>совершенствование навыка аккуратного обращения с книгой; формирование интереса к слову в литературном произведении; дальнейшее развитие интереса к художественной литературе и чтению.</i></p>

**Речевой модуль «Коммуникация»**

<b>Старшая группа компенсирующей направленности для детей с тяжёлыми нарушениями речи</b>	
<b>Задачи, содержание психолого-педагогической работы</b>	<b>Коррекционные задачи</b>
<p><b>По развитию свободного общения со взрослыми и детьми, в том числе:</b> строить деловой диалог в процессе самостоятельной деятельности; проявлять интерес к социальным событиям, отражающимся в средствах массовой информации, разговаривать о них со взрослыми и сверстниками.</p>	<p><i>приучать детей в свободном общении пользоваться навыками правильной речи, полученными на специальных коррекционных занятиях; учить поддерживать беседу, отвечая на поставленные вопросы полной развернутой фразой; учить применять отработанные речевые операции в аналогичных или новых ситуациях творчески использовать полученные навыки в различных видах деятельности. Совершенствовать</i></p>

	<p>умение отвечать на вопросы кратким и полным ответом, задавать вопросы, вести диалог, выслушивать друг друга до конца.</p> <p>- Совершенствовать умение «оречевлять» игровую ситуацию и на этой основе развивать коммуникативную функцию речи.</p>
<p><b>По развитию активной речи детей в различных видах деятельности и практическому овладению нормами русской речи, в том числе:</b></p> <p>активно использовать в процессе общения развёрнутые повествовательные высказывания, вводить элементы описания; анализировать простые трёхзвуковые слова, определяя место звука в слове, гласные и согласные звуки;</p> <p>использовать в речи средства интонационной выразительности: регулировать громкость голоса, темп речи, интонацию;</p> <p>обогащать словарь, необходимый для освоения всех образовательных областей, в том числе за счёт: отражения в речи представлений о разнообразных свойствах и качествах предметов: форме, цвете (оттенках цвета), размере, пространственном расположении, способах использования и изменения предмета, родовидовых отношениях объектов и явлений с указанием характерных и существенных признаков; употребления названий обследовательских действий; рассказов об участии в экспериментировании; комментирования своих действий в процессе деятельности и их оценки; обобщающих слов, синонимов, антонимов, оттенков значений слов, многозначных слов; названий профессий, социальных учреждений, трудовых действий,</p>	<p><i>формировать практические навыки словообразования и словоизменения, умение употреблять простые и распространенные предложения и некоторые виды сложных синтаксических структур;</i></p> <p><i>формировать правильное звукопроизношение;</i></p> <p><i>развивать фонематический слух и восприятие;</i></p> <p><i>закреплять навыки произнесения слов различной звукословговой структуры слова;</i></p> <p><i>учить осуществлять контроль над внятностью и выразительностью речи; проводить подготовку к усвоению элементарных навыков звукового анализа и синтеза;</i></p> <p><i>обучать самостоятельному высказыванию, вырабатывать</i></p>

<p>качеств действий, отношения людей к профессиональной деятельности; названий страны, города (села), символов государства и др.;</p> <p>отгадывать и сочинять описательные загадки и загадки со сравнением; использовать форму прямой и косвенной речи в общении, при пересказе литературных текстов; правильно использовать сложные случаи грамматики; чисто произносить все звуки родного языка; оценивать литературного героя с точки зрения соответствия его поступков общепринятым моральным нормам и правилам, использовать в речи слова и выражения, отражающие представления ребёнка о нравственных качествах людей, об их эмоциональных состояниях; использовать в речи средства интонационной выразительности: регулировать громкость голоса, темп речи, интонацию.</p>	<p><i>умение передавать впечатления об увиденном, о событиях окружающей жизни в логической последовательности; учить пересказывать содержание сюжетных картин и их серий, составлять рассказ-описание.</i></p>
<p><b>Подготовительная к школе группа компенсирующей направленности для детей с тяжёлыми нарушениями речи</b></p>	
<p><b>По развитию свободного общения со взрослыми и детьми, в том числе:</b> задавать вопросы взрослому, используя разнообразные формулировки; проявлять инициативу и обращаться к взрослому и сверстнику с предложениями по экспериментированию, используя адекватные речевые формы; высказывать предположения, давать советы; активно участвовать в обсуждении литературных произведений нравственного содержания, оценивая героя не только по его поступкам, но и с учётом мотивов поступков, его переживаний; адекватно использовать в речи названия нравственных качеств человека; рассказывать использовать элементарные формы речи-рассуждения для планирования деятельности, доказательства объяснения; составлять словесный автопортрет и портреты знакомых людей, отражая особенности внешнего вида, половую принадлежность, личностные качества; свободно и адекватно использовать в речи слова, обозначающие названия стран и континентов,</p>	<p><i>продолжать учить детей в свободном общении пользоваться навыками правильной речи, полученными на специальных коррекционных занятиях; продолжать учить поддерживать беседу, отвечая на поставленные вопросы полной развернутой фразой; закреплять отработанные речевые операции в аналогичных или новых ситуациях творчески использовать полученные навыки в различных видах деятельности.</i></p>

<p>составлять творческие рассказы, сказки, загадки (с использованием описаний и повествований);</p> <p>употреблять вежливые формы речи, следовать правилам речевого этикета;</p> <p>осуществлять звуковой анализ слов с определением места звука в слове и его характеристикой;</p>	
<p><b>По развитию активной речи детей в различных видах деятельности и практическому овладению нормами русской речи, в том числе:</b> использовать объяснительную речь (объяснять сверстникам и младшим детям правила поведения в общественных местах, способы выполнения основных гигиенических процедур, убеждать в необходимости здорового образа жизни); использовать в процессе речевого общения слова, передающие эмоции, настроение и состояние людей, животных и др.;</p> <p>оценивать своё поведение, поведение других людей с позиций нравственных норм и выражать оценку в речи, используя адекватные речевые средства, в том числе названия нравственных качеств человека; использовать разнообразные конструктивные способы взаимодействия с детьми и взрослыми (договориться, обменяться предметами, распределить действия при сотрудничестве); адекватно и осознанно выбирать стиль и разнообразные невербальные средства общения: мимику, жесты, действия; планировать игровую деятельность, рассуждая о последовательности развёртывания сюжета и организации игровой обстановки.</p>	<p><i>совершенствовать у детей правильную, четкую, умеренно громкую, выразительную речь с соответствующим возрасту словарным запасом и уровнем связной речи;</i></p> <p><i>формировать произносительные навыки;</i></p> <p><i>развивать фонематическое восприятие, навыки звукового анализа и синтеза;</i></p> <p><i>развивать у детей внимание к морфологическому составу слова и изменению слов и их сочетаний в предложении;</i></p> <p><i>воспитывать у детей умение правильно составлять простые распространенные и сложные предложения,</i></p> <p><i>употреблять разные конструкции предложений в связной речи;</i></p> <p><i>развивать связную речь путем работы над рассказом с постановкой разных коррекционных задач;</i></p> <p><i>развивать словарь детей преимущественно</i></p>

	<i>путем привлечения внимания к способам словообразования, к эмоционально-оценочному значению слов; обучать грамоте на базе исправленного звукопроизношения.</i>
--	--

**ОО «Познавательное развитие»**

<b>Старшая группа компенсирующей направленности для детей с тяжёлыми нарушениями речи</b>	
<b>Задачи, содержание психолого-педагогической работы</b>	<b>Коррекционные задачи</b>
<p><b>По развитию сенсорной культуры:</b>            формировать представления о сенсорных эталонах; совершенствовать перцептивные (обследовательские) действия; систематизировать представления о свойствах предметов: величина, форма пространственное расположение, количество на основе чувственного опыта; развивать умение классифицировать предметы по форме, цвету, величине и другим свойствам из нескольких разновидностей и способность обобщать предметы по выделенным признакам. Учить выделять названия предметов, действий, признаков, понимать обобщающее значение слов; уточнять представления детей об основных цветах и их оттенках, знания соответствующих обозначений; учить зрительным и осязательным путем различать и отражать в речи названия геометрических фигур и тел; закреплять пространственные и временные представления в плане пассивной, а затем активной речи.</p>	<p><i>при определении временных отношений в активный словарь детей включать слова-понятия: сначала, потом, раньше, позже, до, после, в одно и то же время.</i>  <i>Учить передавать в речи местонахождение людей и предметов, их расположение по отношению друг к другу.</i></p>
<p><b>По развитию познавательно – исследовательской деятельности</b>            Продолжить развивать детское экспериментирование, поощряя действия по преобразованию объектов; расширять формы практического экспериментирования, начинать использовать формы умственного экспериментирования (например, при решении проблемных ситуаций, анализе литературных произведений и составлении собственных высказываний);            развивать социальное экспериментирование,</p>	<p><i>учить различать и выделять в словосочетании названий признаков по назначению и вопросам: какой, какая, какое; обращать внимание на соотношение окончания вопросительного слова и прилагательного; закреплять навыки согласования</i></p>



<p>направленное на исследование различных жизненных ситуаций в группе, семье и некоторых общественных местах</p>	<p><i>прилагательных единственного (множественного) числа; учить использовать предлоги, обозначающие пространственного расположения предметов в сочетаниях с соответствующими надежными формами существительных.</i></p>
<p><b>По формированию элементарных математических представлений</b>  Закреплять представления о числах до пяти; знакомить с образованием чисел в пределах десяти, с цифрами; совершенствовать счетные навыки; формировать представления об отношениях между последовательными числами в пределах первого десятка; способствовать пониманию закономерности построения числового ряда; закреплять представления о параметрах величины и относительности признаков; способствовать овладению способами сравнения предметов по величине путем непосредственного соизмерения, опосредованного измерения, определения результатов измерения; проводить классификацию и сериацию по выделенному признаку; конкретизировать понимание отношения: часть-целое, равенство-неравенство; развивать элементарные пространственные представления, способствовать пониманию относительности, пространственных характеристик; совершенствовать определения положения собственного тела относительно других предметов, описания маршрутов движения; расширять представления о времени относительности временных характеристик. Учить счету предметов до 10, пересчету, используя самостоятельную развернутую речь; учить различать количественный и порядковый счет, сравнивать числа в пределах 5, выполнять простейшие счетные операции – сложение и вычитание; усвоить математические выражения: больше, меньше, поровну; различать вопросы: сколько?, который?, какой?.; учить сравнивать контрастные предметы по длине и ширине, пользуясь приемами наложения и приложения, отражать порядок расположения в речи, используя ее производительную сторону.</p>	<p><i>формировать обобщающие понятия и основы классификации предметов. Активизировать в речи местоимения, относительные прилагательные, приставочные глаголы, простые предлоги.</i></p>

<p><b>По формированию целостной картины мира, расширению кругозора детей:</b>  способствовать проявлению индивидуальных познавательных интересов и потребностей; расширять представления детей о предметах, событиях и явлениях мира (природы и человека), выходящих за пределы непосредственного восприятия;  начать знакомить с различными источниками информации; упорядочивать накопленные и получаемые сведения о мире  продолжать знакомить детей о строении и функционировании важнейших органов костно-мышечной системы, способах профилактики нарушений в развитии опорно-двигательного аппарата, формировать устойчивую привычку к режиму двигательной активности;  учить устанавливать связь между поведением и здоровьем  Учить наблюдать причинно-следственные связи между природными явлениями и отображать в речи результаты наблюдений;  учить поддерживать беседу друг с другом на конкретные темы, на основе наблюдений за условиями жизни растений и животных, сезонными изменениями в природе;  обогащать словарь детей названиями животных, птиц, насекомых, частей их тела, детенышей, используя в речи притяжательные прилагательные, слова с уменьшительно-ласкательными суффиксами; учить изменять существительные по родам, числам и падежам. Обогащать активный словарь словами, обозначающими профессии людей, предметы труда, материалы, объекты ближайшего окружения, продукты питания.</p>	<p><i>формировать обобщающие понятия и основы классификации предметов. Активизировать в речи местоимения, относительные, прилагательные, приставочные глаголы, простые предлоги.</i></p>
<p align="center"><b>Подготовительная к школе группа компенсирующей направленности для детей с тяжелыми нарушениями речи</b></p>	
<p><b>По развитию сенсорной культуры:</b>  совершенствовать представления о сенсорных эталонах, актуализировать обследовательские действия, развивать способность (потребность) наблюдать за разнообразием форм, цветов, пропорций предметов при восприятии окружающего;  развивать способность предвидеть изменения свойств предметов в результате действий с ними;  устанавливать причинно-следственные связи;  продолжать стимулировать детское экспериментирование, развивая действия по</p>	<p>включать в активный словарь детей слова-понятия: вчера, сегодня, завтра; названия дней недели;  продолжать учить передавать в речи местонахождение</p>

<p>преобразованию объектов; расширять формы практического и умственного экспериментирования (например, при решении проблемных ситуаций, анализе литературных произведений и составлении собственных высказываний); расширять социальное экспериментирование, направленное на исследование различных жизненных ситуаций в детском саду, дома и в общественных местах. Закреплять умения различать и называть цвета и оттенки; развивать способность различать и отражать в речи названия геометрических фигур и тел. Видоизменять геометрические фигуры; расширять пространственные и временные представления, активизировать их в речи.</p>	<p>людей и предметов, их расположение по отношению друг к другу; учить ориентироваться на листе бумаги.</p>
<p><b>По развитию познавательно – исследовательской деятельности:</b> продолжать стимулировать детское экспериментирование, развивая действия по образованию объектов; расширять формы практического и умственного экспериментирования (например, при решении проблемных ситуаций, анализе литературных произведений и составлении собственных высказываний); расширять социальное экспериментирование на исследования различных ситуаций в детском саду, дома и в общественных местах. Учить составлять группы предметов по полной аналогии, по неполной аналогии, по трем признакам.</p>	<p>учить отражать в речи простейшие причины наблюдаемых явлений и событий (на картинках и в реальной действительности); формировать обобщающие понятия и основы классификации предметов.</p>
<p><b>По формированию элементарных математических представлений</b> способствовать осознанию математических понятий и зависимостей, побуждать истолковывать их; совершенствовать представления о числах первого десятка при наглядном их восприятии; показать образование чисел второго десятка и способы их сравнения; знакомить с двухзначными числительными; совершенствовать представления равенства-неравенства между числами в пределах двух десятков; способствовать совершенствованию счетных навыков; знакомит с арифметическими действиями сложения и вычитания и их свойствами; формировать вычислительные навыки; знакомить с простой арифметической задачей; знакомить со способами сравнения объектов по величине с помощью условной меры, использовать их при решении практических и проблемно-познавательных ситуаций; создавать условия для классификации и сериации предметов по величине; расширять представление об отношении части и целого;</p>	<p>согласовывать в речи существительное с числительным в роде, числе и падеже; активизировать в речи сравнительные прилагательные (самый высокий, выше, ниже, самый низкий); при составлении и решении задач отражать в речи логическую последовательность мыслей.</p>

<p>расширять границы использования способов непосредственного и опосредованного измерения и сравнения объектов по величине;</p> <p>расширять представления о форме и геометрических фигурах (круг, квадрат, треугольник, прямоугольник, четырехугольник, многоугольник), их особенностях и общих свойствах (углы, стороны); проводить классификацию фигур по заданному признаку;</p> <p>совершенствовать представления о пространственном расположении предметов, об описании маршрутов движения; совершенствовать опыт пространственных ориентировок при движении и на ограниченной плоскости;</p> <p>расширять представления о времени, относительности отдельных характеристик;</p> <p>совершенствовать временные представления о днях недели, месяцах года, ориентировки по календарю.</p> <p>Способствовать осознанию математических понятий и зависимостей, побуждать истолковывать их; совершенствовать представления о числах первого десятка при наглядном их восприятии показать образование чисел второго десятка и способы их сравнения; знакомить с двухзначными числительными; учить соотносить цифру и количество предметов, составлять, решать задачи в одно действие на сложение и вычитание.</p>	
<p><b>По формированию целостной картины мира, расширению кругозора детей:</b></p> <p>способствовать проявлению и развитию индивидуальных познавательных интересов и потребностей);</p> <p>расширять представления детей о предметах, событиях и явлениях мира (природы и человека), выходящих за пределы непосредственного восприятия; закреплять и углублять социальные представления;</p> <p>упорядочивать и систематизировать накопленные сведения о мире, в том числе за счёт подбора различных основ классификации (например, из одного и того же набора конкретных растений (цветов) можно составить различные классификации: культурные и дикорастущие, вредные и полезные, цветы и пр.)</p> <p>закреплять представления о различных источниках информации и приобщать к некоторым из них: человек, познавательная литература журналы, кино и видеопродукция, компьютер и пр.</p>	<p>учить активно употреблять слова, обозначающие изученные предметы и явления окружающей действительности; обогащать представления о видах транспорта, активизировать в речи их названия; расширять представления о процессе создания предметов, учить отражать глаголы; углублять представления о существенных характеристиках</p>

	предметов, активизируя в речи различные виды прилагательных и наречий
--	---

**Тематический модуль «Музыка»**

<b>Старшая группа компенсирующей направленности для детей с тяжелыми нарушениями речи</b>	
<b>Задачи, содержание психолого-педагогической работы</b>	<b>Коррекционные задачи</b>
<p>Развивать любознательность, активность, интерес к музыке как средству познания эмоций, чувств, настроений; развивать эмоциональную отзывчивость на настроение и характер музыки, способность понимать настроение образа (болезнь куклы; способствовать овладению средствами сообщения о своём настроении с помощью музыки; развивать способности решать интеллектуальные и личностные задачи, связанные с самостоятельным исполнением музыки разными способами (пение, танец, элементарное музицирование), творческой интерпретацией, придумыванием характеров музыкальных образов и средств выразительности; формировать первичные представления о выразительных возможностях музыки, богатстве музыкальных настроений и эмоций; стимулировать стремление к достижению результата музыкальной деятельности (хорошо спеть песню, хорошо станцевать танец); воспитывать культуру поведения в коллективной музыкальной деятельности формировать чувство ритма и рифмы; учить выполнять скоординированные согласованные движения под музыку; учить двигаться под музыку бодро, легко, свободно; учить изменению движений в соответствии с 2 частной формой мелодии.; учить правильно передавать мелодию.</p>	<p>развитие звуковысотного, тембрового слуха, чувства ритма, музыкальной памяти; совершенствование навыка слаженно, ритмично играть в небольшом ансамбле простейшие мелодии.</p>
<p><b>Творчество:</b> развивать и обогащать самостоятельное, сольное исполнение, умения импровизировать, проявляя творчество в процессе изменения окончания</p>	<p>развивать танцевальное творчество; учить придумывать движение к пляскам, танцам,</p>

<p>музыкальных произведений, разворачивать игровые сюжеты по мотивам музыкальных произведений в процессе совместной деятельности педагога и детей, творческих заданиях, концертах-импровизациях, музыкальных сюжетных играх.</p> <p>вырабатывать стремление участвовать в творческой деятельности; учить самовыражаться в творчестве.</p>	<p>составлять композицию танца, проявляя оригинальность и самостоятельность в творчестве; учить импровизировать движения разных персонажей под музыку соответствующего характера; самостоятельно придумывать движения, отражающие содержание песни; побуждать к инсценированию содержания песен, хороводов</p>
<p><b>Исполнительство:</b></p> <p>развивать и обогащать умения использовать музыку для передачи собственного настроения, певческих навыков (чистоты интонирования, дыхания, дикции, слаженности), умения игры на детских музыкальных инструментах, танцевальные умения в процессе совместного и индивидуального музыкального исполнительства, упражнений, попевок, распевок, двигательных, пластических, танцевальных этюдов, танцев.</p>	<p>развивать певческие навыки: речевое дыхание, тембр, мелодичность голоса.автоматизировать поставленные звуки в распевах, песнях; закреплять внимательность произношение слов при пении; учить выразительно выполнять танцевальные движения.</p>
<p><b>Слушание:</b></p> <p>развивать и обогащать представления об эмоциональных состояниях и чувствах, способах их выражения, опыт слушания музыки, музыкальные впечатления, слушательскую культуру, представления о средствах музыкальной выразительности, жанрах и музыкальных направлениях, умение понимать характер музыки в процессе слушания соответствующей возрасту народной, классической, детской музыки, музыкально-дидактических игр, бесед элементарного музыковедческого содержания, продуктивной интегративной деятельности.</p>	<p>развивать умение слушать и различать мелодии; развивать устойчивость внимания при слушании, вызывать заинтересованность детей.</p>
<p align="center"><b>Подготовительная к школе группа компенсирующей направленности для детей с тяжелыми нарушениями речи</b></p>	

<p>Развивать любознательность, активность, интерес к музыке разных жанров и стилей, к музыке как средству самовыражения;</p> <p>развивать эмоциональную отзывчивость на непрограммную музыку, способность понимать настроение и характер музыки;</p> <p>воспитывать слушательскую культуру (культуру восприятия музыки);</p> <p>формировать первичные представления об элементарных музыкальных формах, жанрах музыки, некоторых композиторах);</p> <p>развивать способность решать интеллектуальные и личностные задачи, связанные с самостоятельным созданием музыкальных образов-импровизаций, попытками элементарного сочинительства музыки;</p> <p>формировать умение выразительно исполнять музыкальные произведения (песни, танцы, инструментальные пьесы в оркестре);</p> <p>инициировать стремление перенести полученные умения в самостоятельную музыкальную деятельность;</p> <p>стимулировать овладение средствами общения и способами взаимодействия со взрослыми и сверстниками в совместной музыкальной деятельности (слушание, совместное исполнение, совместное творчество).</p> <p>продолжать формировать чувство ритма и рифмы;</p> <p>продолжать учить выполнять скоординированные согласованные движения под музыку. Продолжать учить двигаться под музыку бодро, легко, свободно</p>	<p>продолжать развивать навыки восприятия звуков по высоте;</p> <p>развивать музыкальную память, при анализе музыкальных произведений учить ясно излагать свои мысли и чувства, эмоциональное восприятие и ощущения;</p> <p>способствовать развитию мышления, фантазии, памяти, слуха; развивать словарный запас для определения характера музыкального произведения.</p>
<p><b>Слушание:</b></p> <p>развивать и обогащать представления о многообразии музыкальных форм и жанров, опыт слушания музыки, музыкальные впечатления, слушательскую культуру, представления о композиторах и их музыке, элементарный анализ форм в процессе слушания соответствующей возрасту народной, классической, детской музыки, музыкально-дидактических игр, бесед элементарного музыкального содержания, продуктивной интегративной деятельности.</p>	
<p><b>Исполнительство:</b></p> <p>Совершенствовать певческие навыки (чистоту интонирования, дыхание, дикцию, слаженность), умения игры на детских музыкальных инструментах, танцевальные умения, выразительное исполнение в процессе совместного и индивидуального музыкального исполнительства, упражнений,</p>	<p>совершенствовать певческий голос и вокально-слуховую координацию; закреплять практические навыки выразительного</p>

<p>попевок, распевов, двигательных, пластических, танцевальных этюдов, танцев. Развивать певческие навыки: речевое дыхание, тембр, мелодичность голоса. автоматизировать поставленные звуки в распевках, песнях; закреплять внятность произношение слов при пении; учить выразительно выполнять танцевальные движения.</p>	<p>исполнения песен; учить брать дыхание и удерживать его до конца фразы; обращать внимание на артикуляцию (дикцию); закреплять умение петь самостоятельно, индивидуально и коллективно, с музыкальным сопровождением и без него.</p>
<p><b>Творчество:</b> развивать и обогащать умение организации самостоятельной деятельности по подготовке и исполнению задуманного музыкального образа, умения комбинировать и создавать элементарные оригинальные фрагменты мелодий, танцев в процессе совместной деятельности педагога и детей, в творческих заданиях, концертах-импровизациях, музыкальных сюжетных играх. вырабатывать стремление участвовать в творческой деятельности; учить самовыражаться в творчестве.</p>	<p>развитие воображения и фантазии в сочинении собственных танцевальных композиций; учить самостоятельно придумывать мелодии, используя в качестве образца русские народные песни и танцы; самостоятельно импровизировать мелодии на заданную тему по образцу и без него, используя для этого знакомые песни, пьесы и танцы.</p>

***Образовательная область «Художественно-тематическое планирование»***

<p align="center"><b>Старшая группа компенсирующей направленности для детей с тяжелыми нарушениями речи</b></p>	
<p align="center"><b>Задачи, содержание психолого-педагогической работы</b></p>	<p align="center"><b>Коррекционные задачи</b></p>
<p>Продолжать обращать внимание детей на красоту природы и любоваться вместе с ними совершенством формы, цвета, строения деревьев, кустарников и других объектов растительного и животного мира; способствовать накоплению эстетических впечатлений; продолжать содействовать проявлению созидательной и творческой активности</p>	<p>развивать и укреплять мускулатуру кисти руки. Совершенствовать тонкую моторику рук на занятиях с целью стимуляции</p>



<p>детей (создавать в группе условия для ежедневного свободного рисования, лепки, аппликации, конструирования; побуждать к активному использованию разнообразных изобразительных и конструктивных материалов для реализации собственных целей; развивать индивидуальные склонности и задатки); регулярно вместе с детьми рассматривать их работы и побуждать к рассказу о том, что они самостоятельно нарисовали, слепили, выполнили путём аппликации, сконструировали; побуждать доброжелательно и конструктивно анализировать и оценивать продукты деятельности других; проявлять уважение к художественным интересам девочек и мальчиков, бережно относиться к результатам их творческой деятельности; способствовать в рисунке, лепке, аппликации, конструировании самостоятельному нахождению и выразительной передаче образов окружающего мира, явлений природы, простых сюжетов из окружающей жизни, художественной литературы и ярких событий общественной жизни; побуждать детей целенаправленно следовать к своей цели, преодолевая препятствия и не отказываясь от своего замысла, до получения результата; развивать воображение; помогать детям согласовывать содержание совместной работы со сверстником, договариваться с ним о том, что будет изображено каждым из детей на общей картинке, в сюжетной лепке, аппликации, конструировании, и действовать в соответствии с намеченным планом; содействовать овладению универсальными предпосылками учебной деятельности (учить работать по правилу и по образцам, слушать взрослого и выполнять его инструкции);учить бережно и экономно использовать и правильно хранить материалы и оборудование, осуществлять подготовку и уборку рабочего места; содействовать развитию мелкой моторики рук, координации движений обеих рук, действий руки и глаза; закреплять умение сохранять правильную позу при работе за столом, быть аккуратными; систематически информировать родителей о том, как протекает художественно- эстетическое развитие их ребёнка, и консультировать относительно того, как организовать изобразительную деятельность в домашних условиях</p>	<p>речевых зон коры головного мозга.</p>
<p><b>По развитию продуктивной деятельности:</b> продолжать формировать интерес к рисованию, лепке, аппликации, конструированию и</p>	<p>продолжать учить детей оречевлять демонстрируемые</p>

художественному труду; в рисовании продолжать знакомить с выразительными возможностями уже знакомых детям и новых изобразительных материалов (карандаши, фломастеры, маркеры, восковые мелки, гуашь, сангина уголь и др.) и формировать практические навыки по их использованию. Продолжать работу по формированию технических умений и навыков: учить проводить узкие и широкие полосы краской (концом кисти и плашмя), рисовать кольца, точки, дуги, мазки, трилистник (тройной мазок из одной точки), смешивать краску на палитре для получения светлых, тёмных и новых цветовых тонов, разбеливать основной тон для получения более светлого оттенка, накладывать одну краску на другую. Развивать желание использовать в рисовании разнообразные цвета и оттенки; знакомить со способами различного наложения цветового пятна; учить использовать цвет в качестве средства передачи настроения, состояния, отношения к изображаемому или выделения в рисунке главного.

Продолжать формировать умение сочетать некоторые изобразительные материалы (гуашь и восковые мелки, уголь); рисовать гуашью (по сырому и сухому); знакомить с приёмами украшения созданных изображений. Побуждать передавать форму, строение предмета и его частей, их расположение, основные пропорции.

Упражнять в использовании обобщённых способов, лежащих в основе изображения ряда образов. Учить использовать для достижения большей выразительности образа изображение позы, различные детали, передавать характерные особенности. Не только побуждать включать в сюжетные рисунки предметы, но и передавать окружающую обстановку; располагать изображение на листе бумаги выше и ниже, чтобы передавать расположение предметов, находящихся дальше и ближе. В декоративном рисовании формировать умение составлять узоры на основе двух-трёх видов народного декоративно-прикладного искусства на полосе, прямоугольнике, на бумаге разной формы; учить украшать узорами различные предметы, вылепленные изделия, бумажные тарелки, стаканчики и др., передавая колорит росписи, характер композиции (симметричные, асимметричные), а также украшения. Создавать

действия, предметы оборудования их признаки и назначения (взял карандаш, прижал тряпочку, веду линию, рисую мяч, отрезал уголок, кисточку положил и т.д.); продолжать формировать представления о предметах и явлениях обих свойствах и признаках (форма, цвет, величина, мягкость, упругость, количество, положение в пространстве и т.д.; продолжать учить детей «дорисовывать» словами то, что не могут изобразить, на основе предметного рисунка создавая целый сюжет, оживляя и оречевляя предметы, передавая звукоподражаниями и доступными словами их диалог; продолжать учить детей во время постройки активного названия предметов, построек их признаков во фразе.

условия для творческого применения сформированных умений и навыков по декоративному рисованию при создании предметных и сюжетных композиций; побуждать к самостоятельному выбору сочетания цветов, композиции, украшения в зависимости от назначения узора, формы предмета, материала. Побуждать передавать в рисунке яркие события общественной жизни (праздники) и рассказывать о них. Содействовать расширению тематики детских работ в согласовании с содержанием других образовательных областей; в лепке упражнять в способах лепки из целого куска, комбинированном и конструктивном; формировать умение моделировать вылепленную форму кончиками пальцев сглаживать места соединения; содействовать закреплению знакомых приёмов лепки: оттягивание деталей из целого куска, соединение частей путем прижимания и примазывания, украшение вылепленных изделий с помощью стеки и налепов. Продолжать формировать умение передавать общую форму предмета и его частей, основные пропорции, строение, несложное движение фигуры человека и животных. В сюжетной лепке передавать содержание событий путём размещения одной - двух фигур или предметов в одной сценке; продолжать учить прочно устанавливать фигуры на ногах или на подставке. В декоративной лепке лепить посуду разными способами (ленточным и путем вдавливания); побуждать украшать вылепленную посуду наlepом или наносить рисунок стекой. Содействовать расширению тематики в согласовании с содержанием других образовательных областей и побуждать детей рассказывать о своих работах;

\* в аппликации закреплять умения, полученные в средней группе при вырезывании форм из бумаги, сложенной вдвое, предлагая детям более сложные симметричные формы (ёлка, животные, люди). Содействовать овладению детьми разнообразными приёмами вырезывания предметов, имеющих различные очертания, симметричные и несимметричные формы в статичном положении с передачей несложного движения. Поощрять составление композиций из готовых и самостоятельно вырезанных или иным способом подготовленных форм (полосок, кругов, треугольников, трапеций,

рванных и мятых комочков бумаги). Формировать умение работать в коллективе: договариваться, распределять обязанности, справедливо организовывать коллективный труд при создании на бумаге разной формы предметных, сюжетных и декоративных композиций из геометрических и растительных форм, повторяя и чередуя их по форме и цвету. Формировать умение создавать аппликационный образ путем обрывания и составления его из частей с последовательным наклеиванием.

Побуждать передавать в аппликации яркие события общественной жизни (праздники) подбирая тематику с учётом интересов девочек и мальчиков.

Содействовать расширению тематики детских работ в согласовании с содержанием других образовательных областей и побуждать детей рассказывать о своих работах;

\* в процессе ручного труда закреплять умения, полученные в средней группе (способы складывания квадратного листа бумаги: по диагонали и пополам с совмещением противоположных сторон и углов). Продолжать формировать умение изготавливать разные простые поделки на основе этих способов и использовать поделки в игре. Научить обобщённым способам формообразования в работе с бумагой (закручивать прямоугольник в цилиндр, круг в тупой конус) и создавать разные выразительные поделки на основе каждого из них: склеивать цилиндр из листа бумаги прямоугольной формы, конус из полукруга. Формировать умение конструировать из природного материала путём дополнения его деталями до создания выразительного образа или воплощая в природном материале конкретный образ. Продолжать приобщать к восприятию богатства естественных цветовых оттенков, фактуры и форм природного материала. Научить изготавливать простые игрушки для игр с водой, ветром; побуждать участвовать в оформлении группового помещения к праздникам, играм-драматизациям, спортивным соревнованиям, театральным постановкам и т. д. С учётом интересов и потребностей девочек и мальчиков. Знакомить со способами изготовления поделок путём переплетения полосок из различных материалов, а также в технике папье-маше. Содействовать расширению тематики детских работ в согласовании с содержанием других образовательных областей. Побуждать рассказывать о созданных композициях и отдельных работах.

<p><b>По развитию детского творчества:</b>  побуждать в процессе рисования, лепки, аппликации, конструирования придумывать варианты создания изображений одной и той же темы, отталкиваясь от отдельных признаков действительности в сочетании с направленностью воображения на решение определённой творческой задачи ; продолжать приобщать к восприятию богатства естественных цветовых оттенков, фактуры и форм природного материала; побуждать при создании изображения проявлять элементы воображения, фантазии; улавливать образ и рассказывать о нём; создавать условия для коллективного и самостоятельного художественного творчества; проводить (не реже одного раза в месяц) занятия рисованием, лепкой, аппликацией, конструированием по замыслу детей.  развивать способность передавать одну и ту же форму или образ в разных техниках (изображать солнце, цветок, птичку в рисунке, аппликации, лепке).</p>	<p>формировать умения составлять небольшой рассказ из 2-3 предложений отдельных работ или коллективных композиций; побуждать придумывать варианты рассказа.</p>
<p><b>По приобщению к изобразительному искусству:</b>  продолжать работу по знакомству с двумя-тремя видами произведений народного декоративно-прикладного и изобразительного искусства с понятным и интересным содержанием; научить рассматривать подлинные предметы народного декоративно-прикладного искусства, выделять средства выразительности, а затем переносить полученные знания на любой следующий вид. Формировать представление о разнообразии материалов (дерево, глина, металл, фарфор) и их отличии друг от друга, о красоте геометрических, растительных узоров, стилизации знакомых форм (трава, ягода, цветок, лист), особенностях изображения общих для всех видов декоративно-прикладного искусства образов (птица, конь и др.). Начинать знакомить с историей народных промыслов. Вызывать чувство гордости за достижения народных мастеров; начинать знакомить с разными видами изобразительного искусства (декоративно-оформительским искусством, книжной графикой и плакатом, произведениями живописи и скульптуры); вызывать интерес к рассматриванию произведений изобразительного искусства и желание задавать вопросы; побуждать эмоционально откликаться на произведения искусства, в которых</p>	<p>учить выделять, называть, группировать произведения по видам искусства( литература, музыка, изобразительное искусство, архитектура, балет, театр, цирк, фотография); развивать эстетические чувства, эмоции, эстетический вкус, эстетическое восприятие, интерес к искусству; формировать умение соотносить художественный образ и средства выразительности, характеризующие его в разных видах искусства, подбирать материал и пособия для самостоятельной, художественной деятельности.</p>

<p>с помощью средств выразительности переданы разные эмоциональные состояния людей, животных и освещены проблемы, связанные с личным и социальным опытом детей, сопереживая и высказывая к ним своё отношение.</p> <p>Учить детей выражать словами свой эмоциональный отклик при восприятии произведений народного декоративно-прикладного и изобразительного искусства, в которых переданы чувства и отношения, наиболее близкие и понятные детям этого возраста.</p>	
<p><b>По развитию продуктивной (конструктивной) деятельности (из строительного материала, деталей конструкторов, модулей (блоков), бумаги, природного материала):</b></p> <p>развивать умения обследовать образцы, схемы, выделять структуру объекта и устанавливать её взаимосвязь с практическим назначением объекта;</p> <p>развивать навыки экспериментирования с новым материалом;</p> <p>знакомить с разнообразными способами крепления и их использованием в создании оригинальных конструкций; формировать способы и приёмы конструирования на основе образца и заданных условий;</p> <p>развивать творчество в поиске оригинальных решений с опорой на известные способы конструирования</p> <p>Учить детей правильно называть и дифференцировать основные детали крупного конструктора, использовать их с учетом формы, величины, назначения. Различать и называть признаки размеров. Выполнять постройки; упражнять в конструировании из готовых форм, из бумаги, природного материала.</p>	<p>способы конструирования</p> <p>Учить детей правильно называть и дифференцировать основные детали крупного конструктора, использовать их с учетом формы, величины, назначения. Различать и называть признаки размеров. Выполнять постройки; упражнять в конструировании из готовых форм, из бумаги, природного материала.</p>
<p align="center"><b>Подготовительная к школе группа компенсирующей направленности для детей с тяжелыми нарушениями речи</b></p>	
<p>Продолжать обращать внимание на красоту природы и любоваться вместе с детьми совершенством формы, цвета, строения деревьев, кустарников и других объектов растительного и животного мира; способствовать накоплению эстетических впечатлений; вызывать возвышенное отношение к природе, желание оберегать и сохранять её неповторимую красоту. На конкретных примерах показывать, что природа является первоосновой красоты в искусстве; продолжать развивать способность к изобразительной деятельности</p>	<p>развивать и укреплять мускулатуру кисти руки; совершенствовать тонкую моторику рук на занятиях с целью стимуляции речевых зон коры головного мозга.</p>

(чувство цвета, формы, композиции), воображение и творчество; продолжать содействовать проявлению созидательной и творческой активности детей (создавать в группе условия для ежедневного свободного рисования, лепки, аппликации, конструирования; побуждать к активному использованию разнообразных изобразительных и конструктивных материалов для реализации собственных целей; развивать индивидуальные склонности и задатки; помогать целенаправленно следовать к цели, преодолевая препятствия и не отказываясь от своего замысла, до получения результата; побуждать под руководством взрослого и самостоятельно оценивать результат собственной деятельности, определять причины допущенных ошибок, намечать пути их исправления и добиваться результата; регулярно вместе с детьми рассматривать их работы и побуждать к рассказу о том, что они самостоятельно нарисовали, слепили, выполнили путём аппликации, сконструировали; побуждать доброжелательно и конструктивно анализировать и оценивать продукты деятельности других; проявлять уважение к художественным интересам девочек и мальчиков, бережно относиться к результатам их творческой деятельности; продолжать учить в рисунке, лепке аппликации, конструировании самостоятельно находить и выразительно передавать образы окружающего мира, явления природы, простые сюжеты из окружающей жизни, художественной литературы и яркие события общественной жизни; побуждать детей целенаправленно следовать к своей цели, преодолевая препятствия и не отказываясь от своего замысла, до получения результата; помогать испытывать чувство удовлетворения от хорошо выполненной работы и работы товарищей; формировать потребность создавать красивое и украшать им дом, помещения дошкольного образовательного учреждения, дарить близким, вносить в игры и др.; содействовать закреплению способности детей управлять своим поведением, поощрять соблюдение ими общепринятых норм и правил поведения: приходить на помощь взрослым и сверстникам, если они в ней нуждаются; доброжелательно и конструктивно анализировать и оценивать продукты деятельности других; продолжать формировать умения согласовывать содержание совместной работы со сверстником,

<p>договариваться с ним о том, что будет изображено каждым из детей на общей картинке, в сюжетной лепке, аппликации, конструировании, и действовать в соответствии с намеченным планом; содействовать овладению универсальными предпосылками учебной деятельности (учить детей работать по правилу и по образцам, слушать взрослого и выполнять его инструкции); продолжать формировать умения и навыки бережно и экономно использовать и правильно хранить материалы и оборудование, осуществлять подготовку и уборку рабочего места; содействовать развитию мелкой моторики рук, координации движений обеих рук, действий руки и глаза; закреплять умение сохранять правильную позу при работе за столом, быть аккуратным; продолжать систематически информировать родителей о том, как протекает художественно-эстетическое развитие их ребенка, и консультировать относительно того, как организовать изобразительную деятельность в домашних условиях.</p>	
<p><b>По развитию продуктивной деятельности:</b></p> <ul style="list-style-type: none"> <li>· в рисовании учить понятно для окружающих и выразительно изображать всё то, что вызывает интерес (отдельные предметы, сюжетные картинки, иллюстрации к книгам, событиям), передавая характерные признаки предмета: очертания формы, строение, пропорции, цвет. Знакомить с рисованием с натуры и учить добиваться выразительной передачи образа через сходство в форме, строении, пропорциях, существенных деталях. Продолжать знакомить с выразительными возможностями уже знакомых детям и новых изобразительных материалов (карандаши, фломастеры, маркеры, восковые мелки, гуашь, акварель, сангина, уголь и др.) и формировать практические навыки по их использованию. Продолжать работу по формированию технических умений и навыков при рисовании и закрашивании согласно развитию движений в этом возрасте (большая подвижность кисти руки, большая точность и ритмичность движений, большая подвижность пальцев). Формировать умение штриховать различные формы - линиями наискось, по горизонтали, вертикали, дугообразными линиями; держать карандаш плашмя</li> </ul>	<p>продолжать учить детей оречевлять демонстрируемые действия, предметы оборудования их признаки и назначения (взял карандаш, прижал тряпочку, веду линию, рисую мяч, отрезал уголок, кисточку положил и т.д.); продолжать формировать представления о предметах и явлениях об их свойствах и признаках (форма, цвет, величина, мягкость, упругость, количество, положение в пространстве и т.д.); продолжать учить детей «дорисовывать» словами то, что не могут изобразить, на основе предметного</p>



для получения ровного покрытия рисунка цветом; вести боком кисти по краю контура, чтобы рисунок получался аккуратным. Формировать умение рисовать завитки и другие линии, требующие поворота кисти руки вправо и влево. Совершенствовать практические навыки работы с цветом несколькими способами: путём смешивания нескольких цветов, разбавления краски водой или разбеливания, а также добавления тёмных тонов в светлые для создания новых тонов и оттенков. Побуждать использовать цвет в качестве средства передачи настроения, состояния, отношения к изображаемому или выделения в рисунке главного; развивать представление о разнообразии цветов и оттенков, опираясь на реальную окраску предметов, декоративную роспись, сказочные сюжеты. Подводить детей к обозначению цветов, включающих два оттенка (жёлто-зелёный, серо-голубой) или уподобленных природным (малиновый, персиковый и т. п.). Обращать внимание на изменчивость цвета предметов в периодах роста и в зависимости от освещённости (например, в процессе роста помидоры зелёные, а созревшие - красные, небо голубое в солнечный день и серое в пасмурный). Знакомить с тёплой, холодной, контрастной или сближенной гаммой цветов; показывать красоту ярких, насыщенных и мягких, приглушённых тонов, прозрачность и плотность цветового тона и побуждать использовать полученные представления в процессе создания изображения; продолжать формировать умение сочетать некоторые изобразительные материалы и рисовать гуашью (по сырому и сухому); знакомить с приёмами украшения созданных изображений. Побуждать передавать форму, строение предмета и его частей, их расположение, основные пропорции. Закреплять умение использовать обобщённые способы, лежащие в основе изображения ряда образов. Учить использовать для достижения большей выразительности образа изображение позы, различные детали, передавать характерные особенности, украшать созданные изображения, творчески применяя полученные знания, умения и навыки по декоративному рисованию. Не только побуждать включать в сюжетные рисунки предметы, но и передавать

рисунка создавая целый сюжет, оживляя и оречевляя предметы, передавая звукоподражаниями и доступными словами их диалог; продолжать учить детей во время постройки активного названия предметов, построек их признаков во фразе.

окружающую обстановку; располагать изображение на листе бумаги выше и ниже, чтобы передавать расположение предметов, находящихся дальше и ближе. Обращать внимание на соотношение по величине разных предметов, объектов в сюжете (дома большие, деревья высокие и низкие; люди меньше домов, но больше растущих на лугу цветов). Формировать умение располагать на рисунке предметы, загораживающие друг друга (стоящий впереди предмет частично загораживает предмет, стоящий сзади). Развивать композиционные умения: размещать объекты в соответствии с особенностями их формы, величины, протяжённости. Создавать композицию в зависимости от сюжета - располагать объекты на узком или широком пространстве земли (неба), обозначив линию горизонта; изменять форму и взаимное размещение объектов в соответствии с их сюжетными действиями; изображать более близкие и далёкие предметы; вычленять в композиции главное - действующих лиц, предметы, окружающую обстановку; знакомить с таким способом планирования сложного сюжета или узора, как предварительный эскиз, набросок, композиционная схема. В декоративном рисовании формировать умение составлять узоры на основе двух-трёх видов народного декоративно-прикладного искусства на полосе, прямоугольнике, на бумаге разной формы. Побуждать придумывать узоры для декоративных тканей, платков, полотенец, ковров, различных предметов, вылепленных изделий, расписывать бумажные тарелки, стаканчики и т.д. С учётом интересов девочек и мальчиков. Учитывать для узоров и украшений подбирать геометрические и растительные элементы и использовать образы (коней, птиц и др.), добиваясь передачи определённого колорита росписи, характер композиции (симметричные, асимметричные). Содействовать творческому применению сформированных представлений и умений по декоративному рисованию при создании предметных и сюжетных композиций; побуждать самостоятельно выбирать сочетание цветов, композицию, украшения в зависимости от назначения узора, формы предмета, материала. Организовывать участие детей в создании тематических композиций к праздникам (фризы,

панно, коллажи, панорамы, диорамы) с использованием коллективных работ и специального оборудования (лекала, трафареты, степлеры и др.) и разных материалов. Побуждать передавать в рисунке яркие события общественной жизни (праздники) и рассказывать о них; содействовать расширению тематики детских работ в согласовании с содержанием других образовательных областей;

в лепке с натуры и по представлению развивать умение изображать форму предмета и его строение, пропорции частей и различия в величине деталей, побуждать передавать характерные детали и фактуру, добиваясь создания выразительного образа. Совершенствовать практические навыки при использовании

пластического, конструктивного, комбинированного способов лепки. Продолжать формировать умение моделировать форму кончиками пальцев, сглаживать места соединений, оттягивать детали пальцами от основной формы, украшать созданные изображения с помощью рельефных наклепов, прорезания или процарапывания поверхности вылепленных изделий стеклой; использовать дополнительные материалы (косточки, зёрна, бусинки и т. д.) и кистевую роспись в качестве декора вылепленных изделий. Продолжать формировать представления о способах соединения отдельных частей (путём примазывания одной части к другой и вставляя одну часть в углубление, предварительно сделанное на другой части). Формировать умение с помощью дополнительных предметов, которые ставятся рядом с основной фигурой и поддерживают её, добиваться устойчивости вылепленных фигур на подставках. Продолжать учить лепке фигуры человека с натуры и по представлению, добиваясь выразительной передачи формы, строения, пропорций, деталей. Побуждать самостоятельно подбирать сюжеты для лепки по мотивам знакомых сказок и рассказов, а также из окружающей жизни. Формировать умения в процессе коллективной лепки согласовывать свои действия с действиями товарищей, радоваться общему успеху, помогать друг другу, сообща решать, какие дополнительные детали нужны для большей выразительности всей работы. Помогать добиваться гармонической целостности коллективной работы, располагая фигурки на подставке, недалеко друг от друга, а иногда так, чтобы они касались друг друга. В декоративной

лепке учить предварительно обдумывать тему, создавать заранее эскиз в виде рисунка и в процессе работы следовать ему, решать условно форму предмета и роспись, наносить украшения печатками, стеклой. Знакомить с приёмами лепки пластин и лепкой сосуда ленточным способом. Побуждать передавать в лепке яркие события общественной жизни (праздники) и рассказывать о них. Содействовать расширению тематики детских работ в согласовании с содержанием других образовательных областей;

в аппликации упражнять в наклеивании заготовок; совершенствовать навыки работы с ножницами (правильно держать, свободно пользоваться, резать поперёк узкие, а затем и более широкие полосы; разрезать квадрат по диагонали, делать косые срезы, получать формы треугольника, трапеции; вырезать из прямоугольников предметы круглой и овальной формы путём закругления углов). Формировать устойчивые практические навыки при использовании техники обрывной аппликации;

при вырезании одинаковых фигур или деталей из бумаги, сложенной гармошкой; при выкладывании по частям и наклеивании схематических изображений предметов, состоящих из двух-трёх форм с простыми деталями; при составлении и наклеивании узоров из растительных и геометрических форм на полосе, круге,

квадрате, прямоугольнике; при отрывании от листа бумаги небольших кусочков бумаги и наклеивании их. Формировать умение силуэтного вырезывания.

Развивать композиционные умения в выполнении декоративного узора на различных формах, в составлении предметов из нескольких частей и расположении предметов в сюжетной аппликации.

Побуждать использовать в процессе создания изображений все цвета и их оттенки и передавать яркие события общественной жизни (праздники) и рассказывать о них. Содействовать расширению тематики детских работ в согласовании с содержанием других образовательных областей;

в процессе художественного труда продолжать работу, направленную на овладение обобщёнными способами формообразования – закручивание прямоугольника в цилиндр, закручивание круга в тупой конус; учить создавать выразительные поделки на основе каждого из них, а также использовать уже знакомые способы (разрывание, скручивание,

сминание и др.). Продолжать учить создавать игрушки для игр с водой, ветром. Привлекать к оформлению помещения группы к праздникам, к изготовлению атрибутов для игр-драматизаций, декораций, костюмов для театрализованных постановок и др. Знакомить с приёмами конструирования по типу оригами и побуждать создавать с использованием освоенных способов разнообразные игрушки. Формировать умение действовать с различными инструментами: ножницами, иголками, шилом, линейкой и др. Формировать представление о возможностях различных бросовых материалов (спичечных коробков, катушек, пластмассовых банок, клубков ниток и т.д.) И способах их использования в процессе художественного труда. Совершенствовать способы изготовления предметов путём переплетения полосок из различных материалов, а также в технике папье-маше и др. Воспитывать самостоятельность в работе, творческую инициативу. Формировать умение работать коллективно: предварительно вместе обсуждать замысел, распределять обязанности, согласовывать свою работу с действиями товарищей. Учить аккуратному и экономному использованию материалов. Развивать умение оценивать результат своего труда и результат труда других с эстетической точки зрения. Поддерживать желание детей рассказывать о своей поделке.

**По развитию детского творчества:**

развивать воображение детей: побуждать следовать определённому замыслу, внося в него некоторые коррективы; стремиться к созданию оригинального изображения, придумывать варианты одной и той же темы; формировать детское декоративное творчество. Побуждать при создании предметных, сюжетных композиций творчески применять полученные знания, умения и навыки по декоративному рисованию, аппликации, лепке; помогать создавать на основе самостоятельного экспериментирования с деталями конструктора простые конструкции по собственному замыслу; поощрять творческие проявления детей, их инициативу в поиске сочетаний цвета, бумаги с другими материалами, использования своей поделки в общей композиции; при конструировании из природного материала развивать воображение детей, учить их внимательно вглядываться в окружающий мир, видеть в плодах,

продолжать совершенствовать умения детей рассматривать работы (рисунки, лепку, аппликации) и составлять небольшой рассказ из 2-3 предложений отдельных работ или коллективных композиций; побуждать придумывать варианты рассказа.

<p>семенах, корнях и других природных и бросовых материалах интересные образы, которые можно совершенствовать путём составления, соединения различных частей, используя разнообразные соединительные материалы(провода, пластилин, клей, нитки и т. д.).</p>	
<p><b>По приобщению к изобразительному искусству:</b>          продолжать работу по знакомству детей с двумя-тремя видами произведений народного декоративно-прикладного и изобразительного искусства, развитию устойчивого интереса к народному и декоративному искусству; формировать представление о средствах его выразительности (элементы узора, их цвет, расположение на форме, ритм элементов и др.); продолжать знакомить детей с историей народных промыслов, материалом, из которого изготовлены изделия.</p> <p>Воспитывать чувство гордости за свой народ уважение к труду народных мастеров и вызывать желание самим создавать работы для оформления дошкольного образовательного учреждения; развивать способность эмоционально откликаться на произведения изобразительного искусства и «прочитывать» настроение героев, состояние природы, а также помочь почувствовать восхищение перед теми проявлениями жизни, которые они раньше не замечали (сила человеческого духа, отношение к своей Родине, и др.). Учить различать жанры изобразительного искусства (портрет, натюрморт, пейзаж) и узнавать знакомые произведения некоторых художников. Знакомить с архитектурой. Развивать интерес к прекрасному, желание возвращаться к тем произведениям, которые понравились, обмениваться впечатлениями. Продолжать учить детей выражать словами свой эмоциональный отклик при восприятии произведений народного декоративно-прикладного и изобразительного искусства, в которых переданы чувства и отношения, наиболее близкие и понятные детям этого возраста.</p>	<p>поощрять активное участие детей в художественной деятельности по собственному желанию и под руководством взрослого; формировать положительное отношение к искусству; развивать художественное восприятие, мышление, память, речь, воображение.</p>
<p><b>По развитию продуктивной (конструктивной) деятельности (из строительного материала, деталей конструкторов, модулей (блоков), бумаги, природного материала):</b>          формировать обобщённые представления о конструируемых объектах, умение анализировать объект с точки зрения его практического использования ,заданных условий;</p>	<p>понимать в обращенной речи соответствующие слова (основные детали крупного конструктора) и использовать их в активной речи; при выполнении постройки добиваться оречевление</p>

<p>расширять представления о пространственном положении частей и деталей конструируемого объекта; развивать собственный замысел, осуществлять планирование;</p> <p>побуждать решать задачи проблемного характера при создании оригинальных конструкций, искать вариативные способы при решении конструктивных задач;</p> <p>развивать умение комбинировать различные способы при выполнении конструирования по замыслу; формировать поисковые и аналитические умения при решении проблемных задач многофункционального использования материала.</p> <p>Учить дифференцировать и правильно называть все детали конструктора, правильно использовать их с учетом формы, величины, назначения; понимать в обращенной речи соответствующие слова и использовать их в активной речи. различать и называть признаки размеров; развивать умение комбинировать различные способы при выполнении конструирования по замыслу; предваряя выполнение постройки речевым планированием; формировать поисковые и аналитические умения при решении проблемных задач многофункционального использования материала.</p>	<p>своих действий.</p>
---	------------------------

### Часть 1. Логопедическая работа с детьми I уровня речевого развития

Период	Основное содержание работы
<p>I Сентябрь, октябрь, ноябрь</p>	<p>Развитие понимания речи</p> <p>Учить детей находить предметы, игрушки.</p> <p>Учить детей по инструкции логопеда узнавать и правильно показывать предметы и игрушки.</p> <p>Учить показывать части тела в соответствии с просьбой взрослого.</p> <p>Учить понимать слова обобщающего значения.</p> <p>Учить детей показывать и выполнять действия, связанные с окружающим миром, знакомой бытовой или игровой ситуацией.</p> <p>Закреплять навык ведения одностороннего диалога (логопед задает вопрос по содержанию сюжетной картинки, а ребенок жестом отвечает на него).</p> <p>Учить детей дифференцированно воспринимать вопросы: кто?, куда?, откуда?, с кем?.</p> <p>Учить детей понимать грамматические категории числа существительных, глаголов.</p> <p>Учить различать на слух обращения к одному или нескольким лицам.</p>

	<p>Л е к с и ч е с к и е т е м ы: «Игрушки», «Одежда», «Мебель», «Посуда», «Продукты питания», «Транспорт».</p> <p>Развитие активной подражательной речевой деятельности</p> <p>Учить детей называть родителей, родственников (мама, папа, бабушка).</p> <p>Учить детей называть имена друзей, кукол.</p> <p>Учить подражанию:</p> <ul style="list-style-type: none"> <li>• голосам животных;</li> <li>• звукам окружающего мира;</li> <li>• звукам музыкальных инструментов.</li> </ul> <p>Развитие внимания, памяти, мышления</p> <p>Учить детей запоминать и выбирать из ряда предложенных взрослым игрушки и предметы (2—4 игрушки).</p> <p>Учить определять из ряда игрушек ту, которую убрали или добавили.</p> <p>Учить запоминать и раскладывать игрушки в произвольной последовательности (в рамках одной тематики).</p> <p>Учить детей запоминать и раскладывать игрушки в заданной последовательности (2—3 игрушки одной тематики).</p> <p>Учить запоминать и проговаривать 2—3 слова по просьбе логопеда (мама, папа; мама, папа, тетя).</p> <p>Учить детей находить из ряда картинок (предметов, игрушек) «лишнюю»: шарик, мяч, кисточка; шапка, панамы, яблоко; яблоко, груша, стол.</p> <p>Учить находить предмет по его контурному изображению.</p> <p>Учить узнавать предмет по одной его детали.</p>
<p>II Декабрь, январь, февраль</p>	<p>Развитие понимания речи</p> <p>Учить понимать категории рода глаголов прошедшего времени единственного числа: Валя читала книгу; Валя читал книгу.</p> <p>Учить детей отгадывать предметы, игрушки, животных, птиц по их словесному описанию (большой, бурый, косолапый, живет в берлоге, сосет лапу).</p> <p>Учить по просьбе взрослого выбирать предметы для выполнения названных действий (резать — нож, шить — игла, наливать суп — половник).</p> <p>Учить определять причинно-следственные связи (снег — санки, коньки, снежная баба).</p> <p>Развитие активной подражательной речевой деятельности</p> <p>Учить детей отдавать приказания: на, иди, дай.</p> <p>Учить детей указывать на определенные предметы: вот, это, тут.</p> <p>Учить составлять первые предложения, например: Вот Тата. Это Тома.</p> <p>Учить детей составлять предложения по модели: обращение + глагол повелительного наклонения: Тата, спи.</p> <p>Учить преобразовывать глаголы повелительного наклонения в глаголы настоящего времени единственного числа 3-го</p>



<p>март, апрель, май,</p>	<p>лица (спи — спит, иди — идет).          Развитие внимания, памяти, мышления          Учить детей запоминать игрушки (предметы, картинки) и выбирать их из разных тематических групп и раскладывать их в определенной последовательности: шарик, машина, шапка; мяч, ложка, карандаш.          Учить запоминать и подбирать картинки, подходящие по смыслу: дождь — зонт, снег — коньки.          Учить выбирать предметы определенного цвета (отобрать только красные машинки, белые кубики и т. д.).          Учить отбирать фигуры определенной формы (только квадраты, треугольники, круги).          Учить определять лишний предмет из представленного ряда:          • 3 красных кубика и 1 синий;          • кукла, клоун, Буратино — шапка;          • шуба, пальто, плащ — шкаф;          • красная машина, красная лодка, красный пароход — желтая машина.          Учить детей складывать картинки из двух, четырех частей.          Учить подбирать кубики разной формы в соответствии с прорезями на крышке коробки.          Учить отгадывать загадки с ориентацией на опорные картинки («Из рук детворы ветер вырвал воздушные... шары»)</p>
-------------------------------	--

**В итоге логопедической работы дети должны научиться:**

понимать и выделять из речи названия окружающих предметов и действий с ними (в соответствии с изученными лексическими темами: «Игрушки», «Посуда», «Мебель», «Продукты питания», «Одежда» и т. д.);  
 называть некоторые части тела (голова, ноги, руки, глаза, рот, уши и т. д.) и одежды (карман, рукав и т. д.);  
 обозначать наиболее распространенные действия (сиди, мой, стой, пой, ешь, пей, иди и т. д.);  
 некоторые свои физиологические и эмоционально-аффективные состояния (холодно, тепло, больно и т. д.)  
 выражать желания с помощью простых просьб, обращений;  
 отвечать на простые вопросы одним словом или двусловной фразой без использования жеста; в отдельных случаях допускается употребление звукокомплексов.

При этом не предъявляются требования к фонетической правильности высказывания, но обращается внимание на грамматическое оформление.

**Часть 2. Логопедическая работа с детьми II уровня речевого развития**

Период	Основное содержание работы
<p>I Сентябрь, октябрь,</p>	<p><b>Развитие понимания речи</b>  Развивать у детей умение вслушиваться в обращенную речь.</p>

ноябрь,  
декабрь

Учить выделять названия предметов, действий, некоторых признаков.

Формировать понимание обобщающего значения слов.

Готовить детей к овладению диалогической и монологической речью.

**Активизация речевой деятельности и развитие лексико-грамматических средств языка**

Учить называть слова одно-, двух-, трехсложной слоговой структуры (кот, мак, муха, ваза, лопата, молоко).

Учить детей первоначальным навыкам словообразования: учить образовывать существительные с уменьшительно-ласкательными суффиксами -ик, -к (домик, лобик, шарик, ротик; ручка, ножка, лапка, шубка и т. д.).

Учить навыкам употребления в речи грамматических категорий: числа имен существительных и прилагательных.

Учить дифференцировать названия предметов по категории одушевленности/неодушевленности. Учить навыку использования в речи качественных прилагательных (большой, маленький, вкусный, сладкий, красивый и т. п.).

Учить навыку использования в речи притяжательных прилагательных мужского и женского рода «мой — моя» и их согласованию с существительными.

Закреплять навык составления простых предложений по модели: обращение + глагол в повелительном наклонении (Миша, иди! Вова, стой!).

Учить преобразовывать глаголы повелительного наклонения в глаголы изъявительного наклонения (Миша идет. Вова стоит).

Развитие самостоятельной фразовой речи

Закреплять у детей навыки составления простых предложений по модели: «Кто? Что делает? Что?»

Учить детей запоминать короткие двустишия и потешки.

Формировать навыки ведения диалога, умения выслушать вопрос, понять его содержание, адекватно ответить на заданный вопрос, переадресовать вопрос товарищу (Я гуляю. А ты? Миша ест. А ты?).

Учить самостоятельному формулированию вопросов (Кто гуляет? Где кукла? Можно взять?).

Учить составлять предложения по демонстрации действий, по вопросам.

Закреплять умение заканчивать предложение, начатое логопедом.

Формировать у детей навык употребления в речи личных местоимений (я, ты, он, она, они).

Учить детей составлять первые простые рассказы из двух-трех предложений (по вопросному плану).

	<p>Л е к с и ч е с к и е т е м ы: «Помещение детского сада», «Одежда», «Обувь», «Посуда», «Фрукты», «Овощи», «Продукты питания», «Игрушки», «Осень», «Зима», «Праздник Новый год», «Развлечения детей в зимнее время» и т. д.</p>
<p>II Январь, февраль, март, апрель, май,</p>	<p><b>Активизация речевой деятельности и развитие лексико-грамматических средств языка</b></p> <p>Учить детей использовать в речи отдельные порядковые числительные (один, два, много).</p> <p>Учить использовать в самостоятельной речи распространенные предложения за счет введения в них однородных подлежащих, сказуемых, дополнений (Тата и Вова играют. Вова взял мишку и мяч.).</p> <p>Продолжать учить изменять существительные по категории падежа (дательный, творительный, родительный падежи).</p> <p>Формировать понимание и навык употребления в самостоятельной речи некоторых простых предлогов (на, в, под).</p> <p>Учить понимать и использовать в самостоятельной речи некоторые наиболее часто употребляемые приставочные глаголы (поел, попил, поспал, подал, ушел, унес, убрал и т. п.).</p> <p>Продолжать развивать навыки употребления существительных с уменьшительно-ласкательным значением.</p> <p>Закрепить в самостоятельной речи детей первоначальные навыки согласования прилагательных с существительными.</p> <p>Закрепить в самостоятельной речи первоначальные навыки согласования числительных с существительными с продуктивными окончаниями (много столов, много грибов, много коров и т. п.).</p> <p>Формировать первоначальные навыки согласования личных местоимений с глаголами (я сижу, он сидит, они сидят).</p> <p>Учить детей подбирать однородные подлежащие, сказуемые, дополнения в ответ на вопрос (Например: Спит кто? Собака, кошка).</p> <p>Учить называть части предмета для определения целого (спинка — стул, ветки — дерево, стрелки — часы).</p> <p>Учить подбирать слова к названному слову по ассоциативно-ситуативному принципу (санки — зима, корабль — море).</p> <p>Учить подбирать существительные к названию действия (кататься — велосипед, летать — самолет, варить — суп, резать — хлеб).</p> <p>Учить детей отгадывать названия предметов, животных, птиц по их описанию.</p> <p>Учить детей употреблять в самостоятельной речи некоторые названия геометрических фигур (круг, квадрат, овал,</p>

треугольник), основных цветов (красный, синий, зеленый, черный) и наиболее распространенных материалов (резина, дерево, железо, камень и т. п.).

### **Развитие самостоятельной фразовой речи**

Закрепить навыки составления простых предложений по модели: «Кто? Что делает? Что?»; «Кто? Что делает? Чем?». Расширять объем предложений за счет введения однородных подлежащих, сказуемых, дополнений (Тата и Вова играют. Вова взял мишку и мяч.).

Заучивать короткие двустишия и потешки.

Закрепить навыки ведения диалога: умения адекватно отвечать на вопросы и самостоятельно их формулировать, переадресовывать вопрос товарищу (Я гуляю. А ты? Вова играет. А ты?).

Продолжать формировать навыки составления коротких рассказов из двух-трех-четырёх простых предложений (по картинному и вопросному плану).

Учить составлять предложения по демонстрации действий, по вопросам.

Совершенствовать умения заканчивать одним-двумя словами предложение, начатое логопедом.

### **Развитие произносительной стороны речи**

Учить детей различать речевые и неречевые звуки.

Учить детей определять источник звука.

Учить дифференцировать звуки, далекие и близкие по звучанию.

Уточнять правильное произношение звуков, имеющих в речи ребенка.

Вызывать отсутствующие звуки (раннего и среднего онтогенеза).

Автоматизировать поставленные звуки на уровне слогов, слов, предложений.

Учить детей отхлопывать предложенный логопедом ритмический рисунок слов.

Формировать звуко-слоговую структуру слова.

Учить детей дифференцировать на слух короткие и длинные слова.

Учить детей запоминать и проговаривать сочетания однородных слогов, например: «па-па-па» с разным ударением, силой голоса, интонацией.

Учить воспроизводить цепочки слогов, состоящих из одинаковых гласных и разных согласных звуков (па-по-пу) и из разных согласных и гласных звуков (па-то-ку).

	<p>Учить воспроизводить слоги со стечением согласных (та — кта, по — пто).</p> <p>Л е к с и ч е с к и е т е м ы : «Игры и развлечения детей зимой», «Рождество», «Крещение», «Святки»; «Помощь птицам и животным зимой», «Теплая одежда», «Приход весны», «Масленица», «День защитника Отечества», «8 Марта», «Прилет птиц», «Природные явления весны», «Труд людей весной», «Сад-огород», «Транспорт», «Профессии», «Лето» и др.</p>
--	---

**В итоге логопедической работы дети должны научиться:**

- соотносить предметы с их качественными признаками и функциональным назначением;
- узнавать по словесному описанию знакомые предметы;
- сравнивать знакомые предметы по отдельным, наиболее ярко выделяемым признакам;
- понимать простые грамматические категории: единственного и множественного числа существительных, повелительного и изъявительного наклонений глаголов, именительного, родительного, дательного и винительного падежей, некоторых простых предлогов;
- фонетически правильно оформлять согласные звуки ([п], [б], [м], [т], [д], [н], [к], [х], [г]), гласные звуки первого ряда ([а], [о], [у], [ы], [и]);
- воспроизводить отраженно и самостоятельно ритмико-интонационную структуру двух- и трехсложных слов из сохранных и усвоенных звуков;
- правильно употреблять в самостоятельной речи отдельные падежные окончания слов, используемых в рамках предложных конструкций;
- общаться, используя в самостоятельной речи словосочетания и простые нераспространенные предложения («Мой мишка», «Можно (нельзя) брать», «Маша, пой», «Маша, дай куклу» и проч.).

В процессе коррекционно-развивающего обучения у детей расширяется понимание обращенной речи, развивается речевая активность.

**Часть 3. Логопедическая работа с детьми III уровня речевого развития**

Период	Основное содержание работы
<p>I Сентябрь, октябрь, ноябрь</p>	<p><b>Развитие лексико-грамматических средств языка</b></p> <p>Учить детей вслушиваться в обращенную речь. Учить выделять названия предметов, действий, признаков, понимать обобщающее значение слов. Учить детей преобразовывать глаголы повелительного наклонения 2-го лица единственного числа в глаголы изъявительного наклонения 3-го лица единственного и множественного числа настоящего времени (спи — спит, спят, спали, спала). Расширять возможности пользоваться диалогической формой речи.</p>

Учить детей использовать в самостоятельной речи притяжательные местоимения «мой — моя», «мое» в сочетании с существительными мужского и женского рода, некоторых форм словоизменения путем практического овладения существительными единственного и множественного числа, глаголами единственного и множественного числа настоящего и прошедшего времени, существительными в винительном, дательном и творительном падежах (в значении орудийности и средства действия).

Учить детей некоторым способам словообразования: с использованием существительных с уменьшительно-ласкательными суффиксами и глаголов с разными приставками (на-, по-, вы).

### **Развитие самостоятельной развернутой фразовой речи**

Закреплять у детей навык составления простых предложений по вопросам, демонстрации действий, по картинке, по моделям:

- существительное им. п. + согласованный глагол + прямое дополнение: «Мама (папа, брат, сестра, девочка, мальчик) пьет чай (компот, молоко)», «читает книгу (газету)»;
  - существительное им. п. + согласованный глагол + 2 зависимых от глагола существительных в косвенных падежах: «Кому мама шьет платье? Дочке, кукле», «Чем мама режет хлеб? Мама режет хлеб ножом».
- Формировать навык составления короткого рассказа.

### **Формирование произносительной стороны речи**

Уточнять у детей произношение сохранных звуков: [а], [у], [о], [э], [и], [м], [м'], [н], [н'], [п], [п'], [т], [т'], [л], [л'], [ф], [ф'], [в], [в'], [б], [б'].

Вызывать отсутствующие звуки: [к], [к'], [г], [г'], [х], [х'], [л'], [л'], [й], [с], [с'], [з], [з'], [р] и закреплять их на уровне слогов, слов, предложений.

### **Подготовка к овладению элементарными навыками письма и чтения**

Учить детей различать на слух гласные и согласные звуки. Учить детей выделять первый гласный и согласный звук в словах (Аня, ухо и т. п.), анализировать звуковые сочетания, например: ау, уа.

Л е к с и ч е с к и е т е м ы: «Помещение детского сада», «Профессии людей», «Одежда», «Обувь», «Посуда», «Продукты питания», «Игрушки», «Осень», «Овощи-

	фрукты».
<p>II Декабрь, январь, февраль</p>	<p><b>Формирование лексико-грамматических средств языка</b></p> <p>Уточнять представления детей об основных цветах и их оттенках, знание соответствующих обозначений. Учить детей образовывать относительные прилагательные со значением соотнесенности к продуктам питания («лимонный», «яблочный»), растениям («дубовый», «березовый»), различным материалам («кирпичный», «каменный», «деревянный», «бумажный» и т. д.). Учить различать и выделять в словосочетаниях названий признаков по назначению и вопросам «Какой? Какая? Какое?»; обращать внимание на соотношение окончания вопросительного слова и прилагательного. Закреплять навык согласования прилагательных с существительными в роде, числе. Упражнять в составлении сначала двух, а затем трех форм одних и тех же глаголов («лежи» — «лежит» — «лежу»). Учить изменять форму глаголов 3-го лица единственного числа на форму 1-го лица единственного (и множественного) числа: «идет» — «иду» — «идешь» — «идем». Учить использовать предлоги «на, под, в, из», обозначающие пространственное расположение предметов, в сочетаниях с соответствующими падежными формами существительных.</p> <p><b>Развитие самостоятельной развернутой фразовой речи</b></p> <p>Совершенствовать навык ведения подготовленного диалога (просьба, беседа, элементы драматизации). Расширять навык построения разных типов предложений. Учить детей распространять предложения введением в него однородных членов. Учить составлять наиболее доступные конструкции сложносочиненных и сложноподчиненных предложений. Учить составлять короткие рассказы по картине, серии картин, рассказы-описания, пересказ. Л е к с и ч е с к и е т е м ы: «Одежда», «Продукты питания» (повторение), «Домашние, дикие животные», «Части тела», «Новый год», «Зима», «День защитника Отечества», «8 Марта», «Весна».</p> <p><b>Формирование произносительной стороны речи</b></p> <p>Закреплять навык правильного произношения звуков, уточненных или исправленных на индивидуальных занятиях первого периода. Вызывать отсутствующие и корректировать искаженно произносимые звуки, автоматизировать их на уровне слогов,</p>

	<p>слов, предложений. Закреплять навык практического употребления различных слоговых структур и слов доступного звуко-слогового состава. Формировать фонематическое восприятие на основе четкого различения звуков по признакам: глухость — звонкость; твердость — мягкость. Корректировать следующие звуки: [л], [б], [б’], [д], [д’], [г], [г’], [с], [с’], [з], [з’], [ш], [ж], [р], [л’].</p> <p style="text-align: center;"><b>Подготовка к овладению элементарными навыками письма и чтения</b></p> <p>Учить выделять звук из ряда звуков, слог с заданным звуком из ряда других слогов. Определять наличие звука в слове, ударного гласного в начале и конце слова. Выделять гласный и согласный звук в прямом и обратном слогах и односложных словах.</p>
<p style="text-align: center;">III Март, апрель, май</p>	<p style="text-align: center;"><b>Формирование лексико-грамматических средств языка</b></p> <p>Закреплять навык употребления обиходных глаголов с новым лексическим значением, образованным посредством приставок, передающих различные оттенки действий («выехал» — «подъехал» — «въехал» — «съехал» и т. п.). Закреплять навыки образования относительных прилагательных с использованием продуктивных суффиксов (-ов-, -ин-, -ев-, -ан-, -ян). Учить образовывать наиболее употребительные притяжательные прилагательные («волчий», «лисий»); прилагательные, с использованием уменьшительно-ласкательных суффиксов: -еньк- — -оньк-. Учить употреблять наиболее доступные антонимические отношения между словами («добрый» — «злой», «высокий» — «низкий» и т. п.). Уточнять значения обобщающих слов.</p>
	<p style="text-align: center;"><b>Развитие самостоятельной развернутой фразовой речи</b></p> <p>Формировать навыки согласования прилагательных с существительными в роде, числе, падеже:</p> <ul style="list-style-type: none"> <li>• с основой на твердый согласный («новый», «новая», «новое», «нового» и т. п.);</li> <li>• с основой на мягкий согласный («зимний», «зимняя», «зимнюю» и т. п.).</li> </ul> <p>Расширять значения предлогов: к употреблению с дательным падежом, от — с родительным падежом, с — со — с винительным и творительным падежами. Отрабатывать словосочетания с названными предлогами в</p>



соответствующих падежах.

Учить составлять разные типы предложений:

- простые распространенные из 5—7 слов с предварительной обработкой элементов структуры предложения (отдельных словосочетаний);
- предложения с противительным союзом «а» в облегченном варианте («сначала надо нарисовать дом, а потом его раскрасить»), с противительным союзом «или»;
- сложноподчиненные предложения с придаточными предложениями причины (потому что), с дополнительными придаточными, выражающими желательность или нежелательность действия (я хочу, чтобы!..). Учить преобразовывать предложения за счет изменения главного члена предложения, времени действия к моменту речи, залога («встретил брата» — «встретился с братом»; «брат умывает лицо» — «брат умывается» и т. п.); изменения вида глагола («мальчик писал письмо» — «мальчик написал письмо»; «мама варила суп\*» — «мама сварила суп»). Учить определять количество слов в предложении в собственной и чужой речи («два» — «три» — «четыре\*»). Учить выделять предлог как отдельное служебное слово. Развивать и усложнять навык передачи в речи последовательности событий, наблюдений за серией выполняемых детьми действий («Миша встал, подошел к шкафу, который стоит у окна, Потом он открыл дверцу и достал с верхней полки книги и карандаш. Книжки он отнес воспитательнице, а карандаш взял себе\*). Закреплять навык составления рассказов по картине и серии картин с элементами усложнения (дополнение эпизодов, изменение начала, конца рассказа и т. п.). Учить составлять рассказы по теме с использованием ранее отработанных синтаксических конструкций. Лексические темы: «Весна», «Лето», «Сад-огород», «Профессии», «Мебель», «Транспорт» (повторение всех ранее пройденных тем). Формирование произносительной стороны речи Учить использовать в самостоятельной речи звуки: [л], [с], [ш], [з] — [а], [р] — [лз], [ы] — [и] в твердом и мягком звучании в прямых и обратных слогах, словах и предложениях. Учить дифференцировать звуки по участию голоса ([с] — [з]), по твердости-мягкости ([л] — [л'], [т] — [т']), по месту образования ([с] — [ш]). Подготовка к овладению элементарными навыками письма и чтения Учить навыкам звукового анализа и синтеза, преобразованию прямых и обратных слогов (ас-са), односложных слов («лак— лик»).

**В итоге логопедической работы дети должны научиться:**

- понимать обращенную речь в соответствии с параметрами возрастной нормы;

- фонетически правильно оформлять звуковую сторону речи;
- правильно передавать слоговую структуру слов, используемых в самостоятельной речи;
- пользоваться в самостоятельной речи простыми распространенными и сложными предложениями, владеть навыками объединения их в рассказ;
- владеть элементарными навыками пересказа;
- владеть навыками диалогической речи;
- владеть навыками словообразования: продуцировать названия существительных от глаголов, прилагательных от существительных и глаголов, уменьшительно-ласкательных и увеличительных форм существительных и проч.;
- грамматически правильно оформлять самостоятельную речь в соответствии с нормами языка. Падежные, родовидовые окончания слов должны проговариваться четко; простые и почти все сложные предлоги употребляться адекватно;
- использовать в спонтанном общении слова различных лексико-грамматических категорий (существительных, глаголов, наречий, прилагательных, местоимений и т. д.);
- владеть элементами грамоты: навыками чтения и печатания некоторых букв, слогов, слов и коротких предложений в пределах программы. В дальнейшем осуществляется совершенствование всех компонентов языковой системы.

#### **Часть 4. Логопедическая работа с детьми IV уровня речевого развития** **Характеристика детей с IV уровнем развития речи**

Многолетний опыт обучения дошкольников с недоразвитием речи, изучение динамики их продвижения в речевом развитии позволили обосновать необходимость выделения нового, четвертого уровня развития речи (Т. Б. Филичева). К нему были отнесены дети с остаточными явлениями недоразвития лексико-грамматических и фонетико-фонематических компонентов языковой системы. Речь таких детей, на первый взгляд, производит вполне благополучное впечатление. Лишь детальное и углубленное обследование, выполнение специально подобранных заданий позволяет выявить остаточные проявления общего недоразвития речи. Затруднения в воспроизведении слов сложного слогового состава и их звуконаполняемости является диагностическим критерием при обследовании речи дошкольников с IV уровнем развития речи. Под влиянием коррекционно-развивающего обучения это явление постепенно сглаживается, но всегда обнаруживается, как только у ребенка возникает необходимость усвоения новой лексики, сложной по звуко-слоговой структуре и морфологической организации (например: регулировщик, баскетболистка, велосипедистка, строительство и т. д.). Для детей данного уровня типичным является несколько вялая артикуляция звуков, недостаточная выразительность речи и нечеткая дикция. Все это оставляет впечатление общей «смазанности» речи. Незавершенность формирования звуко-слоговой

структуры, смешение звуков, низкий уровень дифференцированного восприятия фонем являются важным показателем того, что процесс фонемообразования у этих детей еще не завершен. Наряду с недостатками фонетико-фонематического характера для этих детей характерны отдельные нарушения смысловой стороны речи. Так, при, казалось бы, достаточно разнообразном предметном словаре, дети могут не точно знать и понимать слова, редко встречающиеся в повседневной речевой практике: названия некоторых животных и птиц (павлин, пингвин, страус, кукушка), растений (малина, ежевика, кактус), профессий (пограничник, портниха, фотограф), частей тела человека и животных (веки, запястье, щиколотка, поясница; клыки, бивни, грива). В самостоятельных высказываниях могут смешиваться видовые и родовые понятия («креслы» — стулья, кресло, диван, тахта). Дети склонны использовать стереотипные формулировки, лишь приблизительно передающие оригинальное значение слова: нырнул — «купался»; зашила, пришила — «шила»; треугольный — «острый», «угольный» и т.д. Характер лексических ошибок проявляется в замене слов, близких по ситуации (вместо «заяц шмыгнул в нору» — «заяц убежал в дыру», вместо «Петя заклеил конверт» — «Петя закрыл письмо»), в смешении признаков (высокая ель — «большая»; картонная коробка — «твердая»; смелый мальчик — «быстрый» и т.д.). Углубленное обследование позволяет четко выявить трудности передачи детьми системных связей и отношений, существующих внутри лексических групп. Они плохо справляются с подбором синонимических и антонимических пар: хороший — добрый («хорошая»), азбука — букварь («буквы»), бег — ходьба («не бег»), жадность — щедрость («не жадность, добрый»), радость — грусть («не радость, злой») и т.п. Недоступными являются задания на подбор антонимов к словам с более абстрактным значением, таким, как: молодость, свет, горе и т.д. Недостаточность лексического строя языка проявляется и в специфических словообразовательных ошибках. Правильно образуя слова, наиболее употребляемые в речевой практике, эти дети по-прежнему затрудняются в продуцировании более редких вариантов. К ним относятся случаи образования увеличительных и многих уменьшительно-ласкательных форм существительных (ручище — «рукина, рукакища»; ножище — «большая нога, ноготища»; коровушка — «коровца», скворушка — «сворка, сворченик»), наименований единичных предметов (волосинка — «волосики», бусинка — «бус-ка»), относительных и притяжательных прилагательных (смешной — «смежной\*, льняной — длинной», медвежий — «междин\*), сложных слов (листопад — «листяной\*, пчеловод — «лчельш»), а также некоторых форм приставочных глаголов (вместо присел — «насел», вместо подпрыгнул — «прыгнул\*). Наряду с этими ошибками у детей наблюдаются существенные затруднения в понимании и объяснении значений этих и других производных наименований: кипяtilьник — «чай варит», виноградник — «дядя садит виноград», танцовщик — «который тацует» и т.п. Отмеченное недоразвитие словообразовательных процессов препятствует своевременному формированию навыков группировки однокоренных слов, подбора родственных слов и анализа их состава, что впоследствии может оказать негативное воздействие на качество овладения русским языком в процессе школьного обучения. В большинстве случаев дети с IV уровнем развития речи неточно понимают и употребляют пословицы, слова и фразы с переносным значением. Так,

выражение «широкая душа» трактуется как «очень толстый», а пословица «на чужой каравай рот не разевай» понимается буквально «не ешь хлеба». Наблюдаются ошибки в употреблении существительных родительного и винительного падежей множественного числа («В телевизере казали Черепашков нйнзи»), некоторых сложных предлогов («вылез- из шкафа» — вылез из-за шкафа, «встал кола стула» — встал около стула). Кроме этого, нередко отмечаются нарушения в согласовании порядковых числительных и прилагательных с существительными мужского и женского рода («в тетради пишу красным ручком и красным карандашом», «я умею казатъдвумямипальцами»), единственного и множественного числа («я дома играю с компьютером, машинки, еще игры и солдатиком»). Особую сложность для детей с IV уровнем развития речи представляют конструкции предложений с разными придаточными. При их построении ребенок может пропустить или заменить союз («одела пальто, какая получше»). При обследовании связной речи выявляются затруднения в передаче логической последовательности, «застревание» на второстепенных деталях сюжета наряду с пропуском его главных событий, повтор отдельных эпизодов по нескольку раз и т. д. Рассказывая о событиях из своей жизни, составляя рассказ с элементами творчества, дети используют преимущественно короткие малоинформативные предложения. При этом ребенку сложно переключиться на изложение истории от третьего лица, включать в известный сюжет новые элементы, изменять концовку рассказа и т. д.

### **Организация коррекционно-развивающей работы с детьми (IV уровень развития речи)**

Целью работы в подготовительной группе является комплексная подготовка детей к обучению в школе. В связи с этим логопедическая работа направлена на решение задач, связанных с дальнейшим развитием и совершенствованием фонетического, лексико- грамматического строя языка, связной речи, а также подготовкой детей к овладению элементарными навыками письма и чтения. При этом логопеду необходимо обладать четкими представлениями о:

- сохранных компонентах языка ребенка, которые послужат базой для дальнейшего совершенствования его речевого развития;
- степени и характере остаточных проявлений недоразвития речи ребенка;
- особенностях психического и моторного развития ребенка, важных для полноценного преодоления недоразвития речи. В процессе логопедической работы особое внимание уделяется развитию у детей:
- способности к сосредоточению;
- умения войти в общий ритм и темп работы и удерживанию его в течение занятия;
- умения следовать единому замыслу работы в процессе как индивидуальных, так и совместных усилий;
- умения реализации замысла работы, доведения начатой деятельности до предполагаемого результата;

- возможности использования помощи партнера по работе. Процесс усвоения языковых средств в условиях коррекционного воздействия ориентирован на осмысление детьми учебного материала, закрепление полученных знаний и умений в процессе тренировочных упражнений и упрочение соответствующих навыков в актах речевой коммуникации.

### Направления коррекционно-развивающей работы:

1. совершенствование произносительной стороны речи;
2. совершенствование лексико-грамматической стороны речи;
3. развитие самостоятельной развернутой фразовой речи;
4. подготовка к овладению элементарными навыками письма и чтения.

Период	Основное содержание работы
<p>I Сентябрь, октябрь, ноябрь, декабрь</p>	<p>Совершенствование произносительной стороны речи Закреплять навыки четкого произношения звуков (гласных и согласных), имеющих в речи детей. Формировать умение дифференцировать на слух и в речи сохранные звуки с опорой на их акустические и артикуляционные признаки, на наглядно- графическую символику. Корректировать произношение нарушенных звуков ([л], [л'], Ш, Ы, [с'], [з], [а'], [ц], [ш], [ж], [р] и т. д.). Развивать умение дифференцировать звуки по парным признакам (гласные — согласные, звонкие — глухие, твердые — мягкие, свистящие — шипящие и т. д.). Закреплять произношение звуков в составе слогов, слов, предложений, текстов. Упражнять в произношении многосложных слов с открытыми и закрытыми слогами, со стечением согласных и без них. Вводить в самостоятельные высказывания детей слова сложной слоговой структуры. Воспитывать правильную ритмико- интонационную и мелодическую окраску речи. Развитие лексико- грамматических средств языка Расширять лексический запас в процессе изучения новых текстов (черепаха, дикобраз, изгородь, крыльцо, панцирь, музей, театр, суша, занавес, выставка). Активизировать словообразовательные процессы: употребление наименований, образованных за счет словосложения: пчеловод, книголюб, белоствольная береза, длинноногая—длинноволосая девочка, громкоговоритель; прилагательных с различными значениями соотнесенности: плетеная изгородь, камышовая, черепичная крыша и т. д. Учить употреблять существительные с увеличительным значением (голосище, носище, домище). Совершенствовать навыки подбора и употребления в речи антонимов — глаголов, прилагательных, существительных (вкатить — выкатить, внести — вынести, жадность — щедрость, бледный — румяный). Объяснять значения слов с опорой на</p>

их словообразовательную структуру (футболист — спортсмен, который играет в футбол). Упражнять в подборе синонимов и практическом употреблении их в речи (скупой, жадный, храбрый, смелый, неряшливый, неаккуратный, грязнуля). Учить дифференцированно использовать в речи простые и сложные предлоги. Учить образовывать сравнительную степень прилагательных (добрее, злее, слаще, гуще, дальше); сложные составные прилагательные (темно-зеленый, ярко-красный). Развивать понимание и объяснять переносное значение выражений: широкая душа, сгореть со стыда. Совершенствовать умение преобразовывать названия профессий м. р. в профессию ж. р. (воспитатель — воспитательница, баскетболист — баскетболистка). Учить детей преобразовывать одну грамматическую категорию в другую (танец — танцевать — танцовщик — танцовщица — танцующий). Развитие самостоятельной развернутой фразовой речи Закреплять умение выделять отличительные признаки предметов, объектов; составлять загадки с опорой на эти признаки. Совершенствовать навыки сравнения предметов, объектов; составление рассказов-описаний каждого из них. Учить подбирать слова-рифмы, составлять пары, цепочки рифмующихся слов; словосочетаний с рифмами. Упражнять в конструировании предложений по опорным словам. Формировать навыки составления повествовательного рассказа на основе событий заданной последовательности. Упражнять в распространении предложений за счет введения однородных членов (сказуемых, подлежащих, дополнений, определений). Учить анализировать причинно-следственные и временные связи, существующие между частями сюжета. Закреплять навыки составления рассказа по картине (с опорой на вопросительно-ответный и наглядно-графические планы). Продолжать учить составлять рассказ по серии сюжетных картинок; заучивать потешки, стихотворения. Совершенствовать навыки пересказа рассказа, сказки с опорой на картинный, вопросный планы. Формировать навыки составления предложений с элементами творчества (с элементами небылиц, фантазийными фрагментами). Учить составлять рассказы с элементами творчества (дополняя, изменяя отдельные эпизоды). Подготовка к овладению элементарными навыками письма и чтения Развивать произвольное внимание, слуховую память. Закреплять понятия «звук», «слог». Совершенствовать навыки различения звуков: речевых и неречевых, гласных — согласных, твердых — мягких, звонких — глухих, а также звуков, отличающихся способом и местом образования и т. д. Формировать умение выделять начальный гласный звук,

	<p>стоящий под ударением, из состава слова (у — утка). Учить анализировать звуковой ряд, состоящий из двух — трех — четырех гласных звуков. Учить осуществлять анализ и синтез обратного слога, например: ап. Формировать умение выделять последний согласный звук в слове, например: мак. Учить выделять первый согласный звук в слове, например: кот. Формировать умение выделять гласный звук в положении после согласного (в слогах, словах). Учить производить анализ и синтез прямых слогов, например: са, па. Знакомить с буквами, соответствующими правильно произносимым звукам ([а], [о], [у], [ы], [п], [т], [к], [л], [м] — количество изучаемых букв и последовательность их изучения определяется логопедом в зависимости от индивидуальных особенностей детей); учить анализировать их оптико-пространственные и графические признаки. Учить составлять из букв разрезной азбуки слоги: сначала обратные, потом — прямые. Учить осуществлять звукобуквенный анализ и синтез слогов. Развивать оптико-пространственные ориентировки. Развивать графомоторные навыки.</p>
<p>II Январь, февраль, март, апрель, май</p>	<p>Совершенствование произносительной стороны речи Продолжать закреплять и автоматизировать поставленные звуки в самостоятельной речи. Развивать умение дифференцировать на слух и в речи оппозиционные звуки ([р] — [л], [с] — [ш], [ш] — [ж] и т. д.); формировать тонкие звуковые дифференцировки ([т] — [т'] — [ч], [ш] — [щ], [т] — [с] — [ц], [ч] — [щ] и т. д.). Развивать умение анализировать свою речь и речь окружающих на предмет правильности ее фонетического оформления. Продолжать работу по исправлению нарушенных звуков ([р], [р'], [ч], [щ]). Совершенствовать навыки употребления в речевом контексте слов сложной слоговой структуры и звуконаполняемости. Продолжать работу по воспитанию правильного темпа и ритма речи, ее богатой интонационно-мелодической окраски. Развитие лексико-грамматических средств языка Уточнять и расширять значения слов (с опорой на лексические темы). Активизировать словообразовательные процессы: объяснение и употребление сложных слов (стекловата, Белоснежка, сладкоежка, самокат, снежок); объяснение и практическое употребление в речи существительных с уменьшительно-ласкательным увеличительным значением (кулак — кулачок — кулачище). Закреплять употребление обобщенных понятий на основе их тонких дифференциаций (цветы: полевые, садовые, лесные). Совершенствовать навык употребления в самостоятельной речи сложных предлогов. Учить объяснять и практически употреблять в речи слова с переносным значением (ангельский характер,</p>

ежовые рукавицы, медвежья услуга и др.). Совершенствовать умение подбирать синонимы (прекрасный, красивый, замечательный, великолепный). Учить употреблять эти слова в самостоятельной речи. Закреплять навыки согласования прилагательных с существительными в роде, числе, падеже. Закреплять навыки согласования числительных с существительными в роде, падеже. Продолжать учить подбирать синонимы и употреблять их в самостоятельной речи (молить — просить — упрашивать; плакать — рыдать — всхлипывать). Совершенствовать умение преобразовывать одни грамматические формы в другие (веселье — веселый — веселиться — веселящийся).

Продолжать учить объяснять и практически употреблять в речи слова переносного значения (смотреть сквозь розовые очки, собачья преданность, работать спустя рукава, закидать шапками).

Развитие самостоятельной фразовой речи.

Закреплять навыки выделения частей рассказа, анализа причинно-следственных и временных связей, существующих между ними.

Продолжать совершенствовать навыки распространения предложений за счет введения в них однородных членов предложения.

Продолжать совершенствовать навык пересказа сказок, рассказов:

- с распространением предложений;
- с добавлением эпизодов;
- с элементами рассуждений; с творческим введением новых частей сюжетной линии (начала, кульминации, завершения сюжета).

Заучивать стихотворения, потешки.

Совершенствовать навыки составления рассказов-описаний (одного предмета, двух предметов в сопоставлении). Продолжать учить составлять рассказ по картине, серии картин. Закреплять умения составлять словосочетания, предложения с рифмующимися словами.

Совершенствовать навыки составления развернутого рассказа о каком-либо событии, процессе, явлении за счет подробного, последовательного описания действий, поступков, его составляющих.

Подготовка к овладению элементарными навыками письма и чтения

Продолжать развивать оптико-пространственные ориентировки.

Совершенствовать графо-моторные навыки. Закреплять понятия, характеризующие звуки: «глухой», «звонкий», «твердый», «мягкий»; введение нового понятия «ударный



	<p>гласный звук». Закреплять изученные ранее буквы, формировать навыки их написания. Знакомить с буквами, обозначающими звуки, близкие по артикуляции или акустическим признакам ([с] - [ш], [с] - [з], [п] - [б] и т. д.). Закреплять графические и оптико-пространственные признаки изученных букв, формировать навыки их дифференциации.</p> <p>Продолжать формировать навыки деления слова на слоги. Формировать операции звуко-слогового анализа и синтеза на основе наглядно-графических схем слов (например: вата, кот). Вводить изученные буквы в наглядно-графическую схему слова.</p> <p>Обучать чтению слогов, слов аналитико-синтетическим способом.</p> <p>Формировать навыки написания слогов, слов (например: лапа).</p> <p>Знакомить со словами более сложной слоговой структуры (шапка, кошка), учить их анализировать, выкладывать из букв разрезной азбуки, читать и писать.</p> <p>Формировать навыки преобразования слогов, слов с помощью замены букв, удаления или добавления буквы (му — пу, мушка, пушка, кол — укол и т. д.).</p> <p>Учить определять количество слов в предложении, их последовательность.</p> <p>Учить выкладывать из букв разрезной азбуки и читать небольшие предложения.</p> <p>Формировать навык беглого, сознательного, послогового чтения коротких текстов.</p>
--	---

### Мониторинг образовательного процесса.

Диагностические методики	Цикличность	
«Исправление недостатков речи у детей дошкольного возраста». Дидактический материал Т.Б. Филичевой, Г.А. Каше. Просвещение, 1989г.	Дети логопедических групп	Дети массовых групп
Беседы с родителями. Сбор анамнеза.	Сентябрь, май	Октябрь, апрель
	сентябрь	сентябрь

### Коррекционно-развивающая работа.

№п/п	Содержание	Сроки выполнения
1.	<p>Индивидуальная работа с детьми:</p> <ul style="list-style-type: none"> <li>- Коррекция фонетических и фонетико-фонематических нарушений у детей в возраст 5-7 лет.</li> <li>- Развитие подвижности артикуляционного аппарата.</li> </ul>	<p>В течение учебного года в соответствии с индивидуальной программой</p>

	<ul style="list-style-type: none"> <li>- Автоматизация и дифференциация звуков.</li> <li>- Развития словаря, грамматического строя речи, слухового внимания.</li> </ul>	
2.	<p>Фронтальная работа с детьми.</p> <ul style="list-style-type: none"> <li>- Развитие общей и мелкой моторики.</li> <li>- Развития речевого дыхания, голоса, темпа, ритма речи.</li> <li>- Уточнение и расширение активного и пассивного словаря.</li> <li>- Развитие навыков связной фонетически и грамматически правильной речи.</li> <li>- Анализ и синтез звукового состава слова.</li> <li>- Развитие фонематического восприятия.</li> <li>- Развитие пространственной ориентировки.</li> <li>- Развитие временных представлений.</li> <li>- Развитие интеллектуальных способностей.</li> </ul>	В течение учебного года

**В итоге логопедической работы** речь детей должна соответствовать языковым нормам по всем параметрам. Таким образом, **дети должны уметь:**

- свободно составлять рассказы, пересказы;
- владеть навыками творческого рассказывания;
- адекватно употреблять в самостоятельной речи простые и сложные предложения, усложняя их придаточными причины и следствия, однородными членами предложения и т. д.;
- понимать и использовать в самостоятельной речи простые и сложные предлоги;
- понимать и применять в речи все лексико-грамматические категории слов;
- овладеть навыками словообразования разных частей речи, переносить эти навыки на другой лексический материал;
- оформлять речевое высказывание в соответствии с фонетическими нормами русского языка;
- овладеть правильным звуко-слоговым оформлением речи. Помимо этого, у детей должны быть достаточно развиты и другие предпосылочные условия, во многом определяющие их готовность к школьному обучению;
- фонематическое восприятие,
- первоначальные навыки звукового и слогового анализа и синтеза,
- графо-моторные навыки,

- элементарные навыки письма и чтения (печатания букв а, о, у, ы, у, б, п, т, к, л, м, с, з, ш, слогов, слов и коротких предложений).

## **ОРГАНИЗАЦИОННЫЙ РАЗДЕЛ ПРОГРАММЫ**

Данный раздел программы оценивает все вышеописанное с точки зрения реальности исполнения, так как для реализации любой идеи нужны определенные ресурсы, другими словами для достижения реального результата необходимо создание определенных условий:

### ***Организационные***

- Неформальная работа Управляющего совета ДОУ
- Активизация педагогов в работе органов самоуправления: участие в разработке проектов, договоров, локальных актов
- Создание творческих групп
- Организация системы дополнительного образования
- Создание системы партнерского взаимодействия с родителями

### ***Кадровые***

- Внедрение здоровьесберегающих технологий в организацию воспитательно - образовательного и коррекционно-развивающего процессов
- Систематические инструктажи и зачеты по ТБ и санминимуму
- Обучение управляющей и управляемой системы на курсах повышения квалификации по проблемам
- Интеллектуального и творческого развития социально-нравственного, нравственно-патриотического воспитания
- Повышение квалификации посредством аттестации педагогов и руководителей
- Педагогика сотрудничества с родителями. Самоанализ и самооценка педагогической деятельности

### ***Научно-методические***

- Обеспечение образовательного процесса трудами деятелей педагогической и психологической науки по вопросам нравственного, патриотического и семейного воспитания, интеллектуального и творческого развития детей
- Наличие информационного банка данных о ходе инновационных направлений в системе дошкольного образования в области социализации и развития детей и педагогической пропаганды родителей
- Представление педагогами возрастных групп инновационных направлений в процессе воспитания, обучения и развития детей на заседании Педагогического совета
- Корректировка стиля личностно-ориентированного взаимодействия в модели педагог-ребенок-родитель
- Разработка рекомендаций для родителей по вопросам воспитания, развития и обучения детей с учетом их природосообразности

### ***Материально-технические***

- Наличие и исправность медицинского, спортивно-игрового и санитарно-технического оборудования и инвентаря
- Оснащение предметно-развивающей среды полифункциональным оборудованием

- Оснащение музыкального зала оборудованием
- Оснащение образовательного процесса наглядно-демонстрационным и раздаточным материалом, наличие материала для выполнения индивидуальных заданий на занятиях и в самостоятельных видах деятельности

- Оснащение образовательного процесса современными средствами обучения

- Оснащение образовательного процесса мультимедийным оборудованием

- Подключение к интернету

#### ***Финансовые***

- Условия реализации образовательной программы дошкольного образования

- Финансирование статей питания, оздоровления и физического развития детей в соответствии с бюджетным планированием

- Финансирование приобретения недостающего оборудования

- Осуществление мониторинга расходования средств и рационального использования различных ресурсов

- Привлечение источников финансирования согласно уставным положениям МДОУ

- Регулярные денежные вознаграждения за успешные показатели в деятельности членов коллектива

#### ***Мотивационные***

- Предоставление возможности педагогам выступления на заседаниях Педагогического совета по инновационным направлениям в вопросах нравственного, патриотического воспитания детей, обучения родителей

- Удовлетворение потребностей педагогов в повышении профессиональной квалификации

- Гласность показателей обученности детей в конце первого учебного года в начальной школе

- Психологический комфорт пребывания детей и взрослых в образовательном пространстве МДОУ

- Развитие процесса взаимодействия в системе «Детский сад - школа» с целью мотивации педагогов по подготовке детей к систематическому обучению в школе

- Обучение детей по разделам образовательной программы с целью, создания потребности обучения ребенка в домашних условиях

#### ***Нормативно-правовые***

- Наличие лицензии на право ведения образовательной деятельности

- Наличие лицензии на право ведения медицинской деятельности

- Заключение аттестационной комиссии о присвоении МДОУ соответствующей категории

- Наличие договора между администрацией МДОУ и Учредителями

- Наличие договоров с родителями детей (не финансовых)

- Наличие договоров о совместном взаимодействии с другими образовательными учреждениями

- Наличие локальных актов
- Положения, регламентирующие деятельность органов самоуправления и структурных единиц управляющей системы, правил внутреннего распорядка, должностных инструкций, приказов, распоряжений, протоколов производственных заседаний

### **3.1 Организация жизни и деятельности детей (режим дня)**

Режим пребывания детей в МДОУ – 12 часов (с 7.00 до 19.00).

Правильно построенный режим дня предполагает оптимальное соотношение периодов бодрствования и сна в течение суток, целесообразно сочетание различных видов деятельности и отдыха в процессе бодрствования.

Режим способствует нормальному функционированию внутренних органов и физиологических систем организма, обеспечивает уравновешенное, бодрое состояние ребенка, предохраняет нервную систему от переутомления, создает благоприятные условия для своевременного развития, формирует способность к адаптации к новым условиям.

Все возрастные группы работают по двум временным (сезонным) режимам: на теплый и холодный периоды года и режиму в каникулярный период (*Рождественские каникулы*).

Для воспитанников, вновь поступающих в детский сад, предполагаются индивидуальные адаптационные режимы.

На период карантинных мероприятий предполагаются карантинные режимы по показаниям.

В период летнее оздоровительной компании в МДОУ действует оздоровительный режим, предполагающий увеличение дневного сна длительности пребывания детей на свежем воздухе.

Ежедневно в летний период и в остальное время года при позволяющих погодных условиях прием детей осуществляется на свежем воздухе.

#### ***Ежедневная организация жизни и деятельности детей***

Ежедневная организация жизни и деятельности детей осуществляется с учетом:

- Построения образовательного процесса на адекватных возрасту формах работы с детьми. Основной формой работы с детьми дошкольного возраста и ведущим видом деятельности является игра.
- Решение программных образовательных задач в совместной деятельности взрослого и детей и самостоятельной деятельности детей не только в рамках непосредственно образовательной деятельности, но и при проведении режимных моментов в соответствии со спецификой дошкольного образования.

#### ***Организация режима дня***

При проведении режимных процессов МДОУ придерживается следующих правил:

- Полное и своевременное удовлетворение всех органических потребностей детей (во сне, питании).
- Тщательный гигиенический уход, обеспечение чистоты тела, одежды, постели;

- Привлечение детей к посильному участию в режимных процессах; поощрение самостоятельности и активности;
- Формирование культурно-гигиенических навыков;
- Эмоциональное общение в ходе выполнения режимных процессов;
- Учет потребностей детей, индивидуальных особенностей каждого ребенка;
- Соблюдение двигательной активности детей с учетом их индивидуальных возрастных особенностей;
- Спокойный и доброжелательный тон обращения, бережное отношение к ребенку, устранение долгих ожиданий, так как аппетит и сон малышей напрямую зависят от состояния их нервной системы.

Основные *принципы* построения режима дня:

- Режим дня выполняется на протяжении всего периода воспитания детей в дошкольном учреждении, сохраняя последовательность, постоянство и постепенность
- Режим дня учитывает психофизиологические особенности дошкольника. Поэтому в МДОУ для каждой возрастной группы определен свой режим дня.
- Организация режима дня проводится с учетом теплого и холодного периодов года. Контроль выполнения режима дня в МДОУ осуществляют: заведующая, медицинская сестра, заместитель заведующей по ВМР.

### ***Организация сна***

Общая продолжительность суточного сна для детей дошкольного возраста 12 - 12,5 часа, из которых 2,0 - 2,5 отводится дневному сну. Перед сном проведение подвижных эмоциональных игр не рекомендуется.

При организации сна учитываются следующие правила:

- В момент подготовки детей ко сну обстановка должна быть спокойной, шумные игры исключаются за 30 минут до сна;
- Первыми за обеденный стол садятся дети с ослабленным здоровьем, чтобы за тем они первыми ложились в постель;
- Спальню перед сном проветривают со снижением температуры воздуха в помещении на 3-5 градусов;
- Во время сна детей присутствие воспитателя (помощника воспитателя) в спальне обязательно;
- Не допускается хранение в спальне лекарства и дезинфицирующих растворов;
- Необходимо правильно разбудить детей; дать возможность 5-10 минут полежать, но не задерживать детей в постелях.

### ***Организация прогулки***

В соответствии с требованиями СанПиН от 15 мая 2013года № 26 2.4.1.3049-13 продолжительность ежедневной прогулки составляет не менее 4 - 4,5 часа. Прогулку организуют 2 раза в день: в первую половину - до обеда и во вторую половину дня - после дневного сна или перед уходом детей домой. При температуре воздуха ниже минус 15 °С и скорости ветра более 7 м/с

продолжительность прогулки сокращается. Прогулка не проводится при температуре воздуха ниже минус 15 °С и скорости ветра более 15 м/с для детей до 4 лет, а для детей 5 - 7 лет при температуре воздуха ниже минус 20 °С и скорости ветра более 15 м/с. Во время прогулки с детьми проводятся игры и физические упражнения. Подвижные игры проводятся в конце прогулки перед возвращением детей в помещения ДО.

## Организация режима пребывания детей в ДОУ.

Компоненты и содержание режима пребывания для детей от 1 года до 3 лет	Регламент	Примерное распределение времени в день	
Содержание образования	Образование – 4 часа 45 минут в день		
	1. Регламентированная деятельность (занятия и другие специально организованные формы работы), в тч:	Ежедневно	30 минут, в т. ч.
	• образовательная ситуация	Ежедневно	2 р / д по 10 минут
	• утренняя гимнастика	Ежедневно	5 минут
	• развлечение, праздник	1 раз в нед.	5 минут
	Примечание. Используются интегрированные формы работы и виды деятельности. Для равномерного распределения нагрузки на детей разрабатывается сетка занятий. Предусматривается периодическая смена деятельности во время занятия. Проводятся занятия в игровой форме.		
Содержание образования	2. Нерегламентированные виды деятельности (совместная деятельность воспитателя и ребенка в групповых и индивид. формах работы), в т.ч.:	ежедневно	4 часа 15 минут, в т. ч.
	• игра	ежедневно	75 минут
	• двигательная деятельность	ежедневно	60 минут
	• предметно-практическая, исследовательская деятельность	ежедневно	80 минут
	• чтение книг, рассказывание, познавательное общение	ежедневно	10 минут
	• воспитание и обучение в процессе выполнения режимных моментов	ежедневно	25 минут
	• психолого-педагогическое сопровождение	ежедневно	5 минут



	Примечание. Целесообразно использовать интегрированные формы работы и виды деятельности. Применительно к образовательным учреждениям, реализующим современные общеобразовательные комплексные программы, допускается модификация распределения времени в соответствии с реализуемой программой.		
Содержание присмотра и ухода	Уход и присмотр за ребенком – 7 часов 15 минут		
	1. Организация режимных процессов, в т.ч.:	ежедневно	6 часов 55 минут
	• сон	ежедневно	150 минут
	• прогулка	2 р/д	110 минут
	• гигиенические процедуры (умывание, одевание, раздевание)	2 раза в день	60 минут
	• закаливающие и другие оздоровительные процедуры	ежедневно	30 минут
	• прием пищи (завтрак, обед, полдник, ужин)	ежедневно	70 минут
	2. Оказание помощи ребенку в выполнении реж. процессов, в т.ч.:		
	• в гигиенических процедурах	ежедневно	в течение дня
	• в одевании, раздевании		
• в приеме пищи			
3. Наблюдение за эмоциональным состоянием и самочувствием ребенка в течение дня (во время игр, занятий, режимных процессов)	ежедневно	в течение дня	
4. Работа с родителями (ежедневное информирование родителей о состоянии здоровья, самочувствия, развитии ребенка)	ежедневно	15 минут	

Компоненты и содержание режима пребывания для детей от 3 до 5 лет	Регламент	Примерное распределение времени в день	
Содержание образования	Образование – 5 часов 00 минут в день		
	1. Регламентированная деятельность(занятия и другие специально организованные формы работы), в т.ч.:	ежедневно 60 мин., в т.ч.	
	• образовательная ситуация	Ежедневно, 220 мин. в нед., 880 мин. в мес.	2x20=40 мин. в день
	• утренняя гимнастика	Ежедневно	10 минут
	• развлечения, праздник	1 раз в неделю	10 минут
	Примечание. Целесообразно использовать интегрированные формы работы и виды деятельности. Применительно к образовательным учреждениям, реализующим современные общеобразовательные комплексные программы, допускается модификация распределения времени в соответствии с реализуемой программой.		
Содержание образования	3. Нерегламентированные виды деятельности (совместная деятельность воспитателя и ребенка в групповых и индивидуальных формах работы), в т.ч.:	ежедневно 4 часа 00 минут, в т. ч.:	
	• игра	ежедневно	85 минут
	• двигательная деятельность	ежедневно	50 минут
	• предметно-практическая, исследовательская деятельность	ежедневно	40 минут
	• чтение книг, рассказывание,	ежедневно	30 минут

	познавательное общение		
	• воспитание и обучение в процессе выполнения режимных моментов	ежедневно	30 минут
	• психолого-педагогическое сопровождение	ежедневно	5 минут
	Примечание. Целесообразно использовать интегрированные формы работы и виды деятельности. Применительно к образовательным учреждениям, реализующим современные общеобразовательные комплексные программы, допускается модификация распределения времени в соответствии с реализуемой программой.		
Содержание присмотра и ухода	Уход и присмотр за ребенком –7 часов 00 минут		
	4. Организация режимных процессов, в т.ч.:	ежедневно	6 часов 45 минут
	• сон	ежедневно	130 минут
	• прогулка	2 р/день	160 минут
	• гигиенические процедуры (умывание, одевание, раздевание, туалет)	2 раза в день	25 минут
	• закаливающие и другие оздоровительные процедуры	ежедневно	30 минут
	• прием пищи (завтрак, обед, полдник, ужин)	ежедневно	60 минут
	5. Оказание помощи ребенку в выполнении режимных процессов, в т.ч.:	ежедневно	в течение дня
	• в гигиенических процедурах		
	• в одевании, раздевании		
	• в приеме пищи		
	4. Наблюдение за эмоциональным состоянием и самочувствием ребенка в течение дня (во время игр,	ежедневно	в течение дня

	занятий, режимных процессов		
	5. Работа с родителями (ежедневное информирование родителей о состоянии здоровья, самочувствия, развитии ребенка)	ежедневно	15 минут
Компоненты и содержание режима пребывания для детей от 5 до 7 лет		Регламент	Примерное распределение времени в день
Содержание образования	Образование – 5 часов 35 минут в день		
	1. Регламентированная деятельность (НОД и др. специально орг. формы работы), в т.ч.:	Ежедне	1ч. 55 мин., в т.ч.
	• образовательная ситуация	1350 мин. в нед., 5400 мин. в мес.	3x30=90 минут в день
	• утренняя гимнастика	ежедневно	15 минут
	• развлечения, праздник	раз в нед.	10 минут
Примечание. Целесообразно использовать интегрированные формы работы и виды деятельности. Применительно к образовательным учреждениям, реализующим современные общеобразовательные комплексные программы, допускается модификация распределения времени в соответствии с реализуемой программой.			
Содержание образования	4. Нерегламентированные виды деятельности (совместная деят. воспитателя и ребенка в групп. и индивид. формах работы), в т.ч.:	ежедневно	3 часа 40 минут, в т.ч.:

	• игра	еж едн евн о	80 минут
	• двигательная деятельность	еж едн евн о	45 минут
	• предметно-практическая, обследовательская деятельность	еж едн евн о	25 минут
	• чтение книг, рассказывание, познавательное общение	еж едн евн о	40 минут
	• воспитание и обучение в процессе выполнения режимных моментов	еж едн евн о	25 минут
	• психолого-педагогическое сопровождение	еж едн евн о	5 минут
	Примечание. Целесообразно использовать интегрированные формы работы и виды деятельности. Применительно к образовательным учреждениям, реализующим современные общеобразовательные комплексные программы, допускается модификация распределения времени в соответствии с реализуемой программой.		
Содержание присмотра и ухода	Уход и присмотр за ребенком – 6 часов 25 минут		
	б. Организация режимных процессов, в т.ч.:	еж едн евн о	6 часов 20 минут
	• сон	еж едн евн о	110 минут

• прогулка	2 р/д	160 минут
• гигиенические процедуры	2 р/д	20 минут
• закаливающие и др. о процедуры	еж едн евн о	20 минут
• прием пищи (завтрак, обед, полдник, ужин)	еж едн евн о	60 минут
7. Оказание помощи ребенку в выполнении режимных процессов, в т.ч.:	еж едн евн о	в течение дня
• в гигиенических процедурах		
• в одевании, раздевании		
• в приеме пищи		
3. Наблюдение за эмоциональным состоянием и самочувствием ребенка в течение дня (во время игр, занятий, режимных процессов)	еж едн евн о	в течение дня
4. Работа с родителями (ежедневное информирование родителей о состоянии здоровья, самочувствия, развитии ребенка)	еж едн евн о	15 минут

**Годовой календарный учебный график  
муниципального дошкольного образовательного учреждения  
«Детский сад №20 комбинированного вида»  
на 2014 – 2015 учебный год**

Режим работы	5 дней в неделю (понедельник – пятница)
	12 часов (с 7.00 - 19.00)
	Предпраздничный день 11 часов (с 7.00 – 18.00)

Выходные	Суббота, воскресенье.
	Праздничные дни, установленные законодательством Российской Федерации 5 ноября, 1–8 января, 8 марта, 1–3 мая, 9- 10 мая, 12 июня
Продолжительность учебного года	с 01.09.2014 г. по 31.05.2015 г.
Продолжительность образовательного процесса	37 недель
В том числе продолжительность	
I полугодие	17 недель
II полугодие	20 недель
Продолжительность учебной недели	5 дней
График каникул	с 01 по 08 января 2015 года
День открытых дверей	Вторая среда месяца
День здоровья	1 раз в квартал
Праздник для воспитанников:	<p>День знаний – 01.09.2014г.</p> <p>«Осень в гости к нам пришла»- с 01.10.2014 по. 10.10.2014г.</p> <p>«День матери» - 23.11.2014г.</p> <p>Новогодние утренники - с 24.12.2014г.- 29.12.2014г.</p> <p>День защитников Отечества - 22.02.2015г.</p> <p>Праздник мам - 04.03.2015г.- 07.03.2015г.</p> <p>Весенняя капель - 22.04.2015г.- 25.04.2015г.</p> <p>День победы - 08.05.2015г.</p> <p>«До свидания, детский сад!»- 24.05.2015г.-31.05.2015г.</p> <p>День защиты детей – 01.06.2015г.</p>

Работа бесплатного консультативного пункта для семей, воспитывающих детей дошкольного возраста на дому	Вторая среда месяца
Мониторинг качества освоения программного материала воспитанниками	с 01.09.2015 г. – 14.09.2015 г.
Итоговый мониторинг качества освоения программного материала воспитанниками	с 20.05.2015г. – 31.05.2015г.
Выпуск детей в школу	31 мая 2015 г.
Летний оздоровительный период	с 01июня по 31 августа 2015г. Проводится воспитательно-образовательная работа эстетически-оздоровительного цикла

### Регламентирование образовательного процесса.

	Первая младшая с 2 -3 лет	вторая младшая с 3 - 4 лет	Средняя с 4 - 5 лет	Старшая с 5-6 лет	Подготовительная с 6-7 лет	Компенсир ующей направленности от 5 до 6лет	Компенсир ующей направленности от 6 до7лет
Количество возрастных групп в параллели	2	2	3	2	2	1	1
Максимальное количество НОД в течение недели	10	10	11	12+2	12+ 2	15+1	16+1
Продолжительность НОД	8-10	15	20	25 мин	30 мин	25	30 мин



согласно возраста	мин	мин	мин			мин	
Продолжительность НОД согласно возраста в день	8-10 мин  первая половина дня  8-10 мин  вторая половина дня  = (18- 20 мин.)	30 мин  первая половина дня	40 мин  первая половина дня  20 мин вторая половина дня 1 раз в неделю	50 мин  первая половина дня  25мин  вторая половина на дня  = (75 мин.)	90 мин  первая половина на дня	75 мин  первая половина дня	90 мин  первая половина дня  30 мин  вторая половина дня
Всего:							
Перерыв между НОД	10 минут	10 минут	10 минут	10 минут	10 минут	10 минут	10 минут
Недельная дополнительная нагрузка (совместная деятельность с педагогом)	-	-	-	2 раза в неделю  вторая половина на дня  50 минут	2 раза в неделю  вторая половина на дня  60 минут	1 раз в неделю  вторая половина дня  30 минут	1 раз в неделю  вторая половина дня  30 минут
Объем недельной	1 час 40	2 часа	3 часа 40мин	5 часов	7 часов	6	8 часов

нагрузки по образовательной деятельности	мин.	30мин	.	50 минут		часов 40 мин.	30 минут
--	------	-------	---	----------	--	------------------	----------

Годовой календарный учебный график разработан в соответствии

- Федеральным законом Российской Федерации от 29 декабря 2012г. N273- ФЗ «Об образовании в Российской Федерации»;

- "Санитарно-эпидемиологическими требованиями к устройству, содержанию и организации режима работы дошкольных образовательных организаций». СанПиН 2.4.1.3049-13, от 15 мая 2013г. №26;

- «Детство»: Примерная образовательная программа дошкольного образования / Т.И. Бабаевой, А.Г. Гогоберидзе, О.В. Солнцева и др.- СПб.: ООО Издательство «Детство – Пресс», Издательство РГПУ им. А.И. Герцена, 2014 г.

- Программой логопедической работы по преодолению общего недоразвития речи у детей. /Т.Б. Филичева, Г.В.Чиркина и др./ - Москва, «Просвещение», 2008 г.;

- Примерным региональным модулем программы дошкольного образования «Мы в Мордовии живём» /О.В.Бурляева и др./;

- Уставом Учреждения.

### РЕЖИМ ДНЯ ДЛЯ МАССОВЫХ ГРУПП ДОУ.

Режим организации жизни группы и воспитания детей

/на холодный период года/

*В детском саду*

Прием, осмотр, игры, утренняя гимнастика	7.00-8.00	7.00-8.20	7.00-8.20	7.00-8.20	7.00-8.20
Подготовка к завтраку, завтрак	8.00-8.30	8.20-8.50	8.20-8.50	8.20-8.50	8.20-8.45
Режимные моменты					
	с 1.5-3	с 3-4 лет	с 4-5 лет	с 5-6 лет	с 6-7 лет
Подъем, утренний туалет	6.30-	6.30-	6.30-	6.30-7.30	6.30-7.30
Игры. Подготовка к НООД	8.30-9.00	8.50-9.00	8.50-9.00	8.50-9.00	8.45-9.00
Занятия	9.00-9.10 подгруппа	9.00-9.15 9.25-9.40	9.00-9.20 9.30-9.50	9.00-9.25 9.35-10.00	9.00-9.30 9.40-10.10 10-20-10.50
	9.20-9.30 подгруппа				
Подготовка к прогулке, прогулка (наблюдение, игры, индивидуальная	9.10-11.20	9.40-12.00	9.50-11.40	10.45-12.20	10.50-12.30

работа, труд)					
Возвращение с прогулки, водные процедуры, игры	11.20-11.35	12.00-12.25	11.40-12.00	12.20-12.40	12.30-12.40
Подготовка к обеду, обед	11.35-12.00	12.25-12.50	12.00-12.35	12.30-13.00	12.40-13.10
Подготовка ко сну сон	12.00-15.00	12.50-15.00	12.35-15.00	13.00-15.00	13.10-15.00
Подъем, закаливающие процедуры, игры	15.00-15.30	15.00-15.25	15.00-15.30	15.00-15.20	15.00-15.20
Подготовка к полднику, полдник	15.30-16.00	15.25-15.50	15.30-16.00	15.20-15.45	15.20-15.35
Игры, самостоятельная деятельность	16.10-16.45	15.50-17.00	16.00-10.00	15.45-17.00	15.35-16.40
НООД, доп. образование	15.40-15.50 подгруппа 16.00-16.10 подгруппа				
Подготовка к ужину, ужин	16.50-17.20	17.00-17.30	17.00-17.30	17.00-17.30	16.40-17.00
Подготовка к прогулке, прогулка, уход детей домой	17.20-19.00	17.30-19.00	17.30-19.00	17.30-19.00	17.00-19.00
Общая продолжительность пребывания детей на воздухе	<i>Примерно</i>				
	<i>2 ч 10 мин +1 ч 40 мин =3 ч 50 мин</i>	<i>2 ч 20 мин +1 ч 30 мин =4 ч</i>	<i>1ч 5 мин +1 ч 30 мин = 3 ч 20мин</i>	<i>1 35 мин + 1 ч 30 мин = 3 ч 5мин</i>	<i>1 ч 40 мин +2 ч = 3 ч 40 мин</i>

*Дома*

Прогулка	19.00-19.50	19.00-20.00	19.00-20.10	19.00-20.15	19.00-20.15
Спокойные гигиенические процедуры	19.50-20.20	20.00-20.30	20.10-20.40	20.15-20.45	20.15-20.45
Подготовка ко сну, сон	20.20-	20.30-	20.40-	20.45-	20.45-

	6.30	6.30	6.30	6.30	6.30
--	------	------	------	------	------

Режим организации жизни групп и воспитания детей  
/на тёплый период года/

*Дома*

*В детском саду*

Прием, осмотр, игры, утренняя гимнастика	7.00-8.00	7.00-8.10	7.00-8.20	7.00-8.30	7.00-8.35
Подготовка к завтраку, завтрак	8.00-8.30	8.10-8.50	8.20-8.50	8.30-8.50	8.35-8.55
Игры. Подготовка к прогулке, занятиям и выход на прогулку	8.30-9.00	8.55-9.15	8.50-9.20	8.50-9.15	8.55-9.05
Занятие (на участке)	9.00 -9.10	9.15-9.30	9.20-9.40	9.15-9.40	9.05-9.35

Режимные моменты	с 1.5-3	с 3-4 лет	с 4-5 лет	с 5-6 лет	с 6-7 лет
Подъем, утренний туалет	6.30-	6.30-	6.30-	6.30-7.30	6.30-7.30
Игры, наблюдения, воздушные и солнечные процедуры	9.10-11.30	9.30-11.30	9.40-11.40	9.40-12.15	9.35-12.10
Возвращение с прогулки, водные процедуры	11.30-11.50	11.30-11.50	11.40-12.00	12.15-12.30	12.10-12.30
Подготовка к обеду, обед	11.50-12.30	11.50-12.20	12.00-12.35	12.30-13.00	12.30-13.00
Подготовка ко сну, сон	12.30-15.00	12.20-15.15	12.35-15.15	13.00-15.15	13.00-15.00
Постепенный подъем, игры	15.00-15.20	15.15-15.25	15.15-15.25	15.15-15.25	15.00-15.75
Подготовка к полднику, полдник	15.20-15.45	15.25-15.50	15.25-15.50	15.25-15.45	15.25-15.40
Игры, подготовка к прогулке, прогулка	15.45-16.50	15.50-17.00	15.40-17.00	15.45-17.00	15.40-17.00
Возвращение с прогулки, игры	16.50-17.00	17.00-17.10	17.00-17.10	17.00-17.15	17.00-17.10
Подготовка к ужину, ужин	17.00-17.30	17.10-17.30	17.10-17.40	17.15-17.45	17.10-17-30
Игры. Уход детей домой.	17.30-19.00	17.30-19.00	17.40-19.00	17.45-19.00	17.35-19.00
<i>Дома</i>					
Прогулка	19.00-20.00	19.00-20.15	19.00-20.30	19.00-20.30	19.00-20.30

Спокойные игры, гигиенические процедуры	20.00-20.35	20.15-20.45	20.30-21.00	20.30-21.00	20.30-21.00
Подготовка ко сну, ночной сон	20.35-6.30	20.45-6.30 (7.30)	21.00-6.30 (7.30)	21.00-6.30	21.00-6.30
Общая продолжительность пребывания детей на воздухе (примерно)	2 ч 10 мин + 2 ч 40 мин = 4 ч 50 мин	2 ч + 1 ч 25 мин = 3 ч 25 мин	2 ч + 1 ч 20 мин = 3 ч 20 мин	1 ч 35 мин + 1 ч 15 мин = 3 ч 50 мин	1 ч 35 мин + 1 ч 25 мин = 3 ч

## РЕЖИМ ДНЯ ДЛЯ ГРУПП КОМПЕНСИРУЮЩЕЙ НАПРАВЛЕННОСТИ

Для групп компенсирующей направленности для работы с детьми, имеющими проблемы в развитии, условием режима дня является работа с детьми дефектолога (специализация в соответствии с дефектом развития). Дефектолог в течение недели проводит индивидуальные, подгрупповые занятия, в соответствии с индивидуальным образовательным маршрутом ребенка и специализированные фронтальные занятия. Количество занятий определяется возрастом детей: 3-4 г.- 1 занятие; 4-5л.- 1-2 занятия; для детей старшего дошкольного возраста - 3 занятия компенсирующей направленности. Вид специализированных фронтальных занятий соответствует образовательной области. Распорядок дня включает традиционный режим и индивидуальные занятия, составленные в соответствии с режимом работы учреждения.

Режим организации жизни группы и воспитания детей  
/на холодный период года/

Режимные моменты	с 5-6 лет	с 6-7 лет
<i>Дома</i>		
Подъем, утренний туалет	6.30-7.30	6.30-7.30
<i>В детском саду</i>		
Прием, осмотр, игры, утренняя гимнастика	7.00-8.20	7.00-8.20
Подготовка к завтраку, завтрак	8.20-8.50	8.20-8.45
Игры. Подготовка к НООД	8.50-9.00	8.45-9.00
Занятия	9.00-9.25 9.35-10.00	9.00-9.30 9.40-10.10 10.20-10.50
Подготовка к прогулке, прогулка (наблюдение, игры, индивидуальная работа, труд)	10.45-12.20	10.50-12.30
Возвращение с прогулки, водные процедуры, игры	12.20-12.40	12.30-12.40
Подготовка к обеду, обед	12.30-13.00	12.40-13.10
Подготовка ко сну сон	13.00-15.00	13.10-15.00
Подъем, закалывающие процедуры, игры	15.00-15.20	15.00-15.20
Подготовка к полднику, полдник	15.20-15.45	15.20-15.35
Игры, труд, самостоятельная деятельность	15.45-17.00	15.35-16.40
НООД, доп. образование		
Подготовка к ужину, ужин	17.00-17.30	16.40-17.00
Подготовка к прогулке, прогулка,	17.30-19.00	17.00-19.00

уход детей домой		
Общая продолжительность пребывания детей на воздухе	<i>1 ч 40 мин + 2 ч = 3 ч 40 мин</i>	

*Дома*

Прогулка	19.00-20.15	19.00-20.15
Спокойные игры, гигиенические процедуры	20.15-20.45	20.15-20.45
Подготовка ко сну, сон	20.45-6.30	20.45-6.30

День недели	1 младшие		2 младшие		средние		старшие			подготовительные		
	№4	№9	№5	№6	№8	№3	№7	№10	№11	№1	№2	№12
Понедельник	мир. муз. 9.00-9.10  мир иск. рис./лепка 16.00-16.10	мир. иск./ апл./констр 9.00-9.10  физ. разв. 16.00-16.10	мир.иск. рис./лепка 9.00-9.15  мир музыки 9.40-9.55	мир иск./констр 9.00-9.15  физ. разв. 9.25-9.40	мир иск. рис./лепка 9.00-9.20  физ. развитие 10.20-10.40	мир муз. 9.15-9.35  худ.лит. 9.45-10.05	физ. развитие 9.00-9.25  мир. иск. ри./лепка 9.35-10.00	мир иск./констр 9.00-9.25  Соц./прир. Мир 9.35-10.00 физ. на возд. 11.30-11.55	логопед. 9.00-9.25  соц. /прир. мир 9.35-10.00 мир муз. 10.10-10.35	речевое разв. 9.00-9.30  мир иск. 9.40-10.10 физ. разв. 10.50-11.20	мир иск. 9.00-9.30  речев. разв. 9.40-10.10 мир муз. 10.45-11.15	логоп. 9.00-9.30  физ. разв. 9.40-10.10 соц /прир. мир 10.20-10.50
Вторник	мат.разв./ сенсорика 9.00-9.10  худ. литер физ. разв. 16.00-16.10	мир. муз. 9.00-9.10  худ. литер 16.00-16.10	физ. разв. 9.00-9.15  мат. разв. 9.25-9.40	речев. разв. соц. /прир. мир 9.00-9.15  мир муз. 9.20-9.35	речев. разв./соц./п рир.мир 9.00-9.20  физ. на воздухе 11.05-11.25	мир иск. апл./констр 9.00-9.20/ физ. развитие 9.30-9.50	худ. лит. 9.00-9.25  мир муз. 9.40-10.05	реч. разв./обуч гр. 9.00-9.25  мир музыки 10.15-10.40	логопед/ матем.разв 9.00-9.25  9.35-10.00 физ. развитие 10.10-10.35	матем. разв. 9.00-9.30  соц. мир 9.40-10.10 физ. на возд. 12.00-12.30	матем. разв. 9.00-9.30  мир. иск /рисование 9.40-10.10 физ. разв. 10.45-11.15	логоп. 9.00-9.30  матем. разв. 9.40-10.10  мир муз 10.45-11.15



Среда	мир муз. 9.00-9.10	мат.разв./ сенсорика 9.00-9.10	физ. разв. 9.00-9.15	мир иск. 9.00-9.15	матем. разв. 9.00-9.20	матем. разв. 9.00-9.20	мат. разв. 9.00-9.25	худ. лит. 9.00-9.25	Речев.разв. 9.00-9.25	Обуч. грамоте 9.00-9.30 Природный мир 9.40-10.10 мир муз. 10.40-11.10	/обуч. гр 9.00-9.30	речев. разв 9.00-9.30
	соц./прир. мир 16.00-16.10	мир. иск рис./лепка 16.00-16.10	речев. разв./соц./п рир.мир 9.25-9.40	физ. разв. 9.25-9.45	мир муз. 10.10-10.30	физ. развитие 10..10--10..35 сарансковед. 11.05-11.25	физ. разв. 9.35-10.00	физ. разв. 9.35-10.00	мир иск./рис. лепка 10.10-10.35 сарансковед. 9.40-10.10		соц мир 9.40-10.10 физ. на возд. 12.00-12.30	мир иск 9.40-10.10 физ. развитие 10.45-11.15
Четверг	речев. разв. 9.00-9.10	мир музыки 9.00-9.10	физ. разв. 9.00-9.25	мат. разв. 9.00-9.15	физ. разв. 9.00-9.20	речев. разв./соц./п рир.мир 9.00-9.20	реч. разв./обуч гр. 9.00-9.25	мат. разв. 9.00-9.25	логопед 9.00-9.25	математ. разв. 9.00-9.30 мир. иск. 9.40-10.10 физ. развитие 10.00-10.25 10-35-11.05 сарансковед.	матем.разв. 9.00-9.30	логоп. 9.00-9.30
	мир. иск./ апл./констр 16.00-16.10	речев разв. 16.00-16.10	худ. литер. 9.25-9.40	мир муз. 9.20-9.35	констр/апл. 9.40-10.00	мир иск. 9.00-9.20	соц./прир. мир 9.35-10.00	мир муз. 10.15-10.40	мир иск констр/апл. 9.35-10.00		чтение худ.лит. 9.40-10.10	мир муз. 10.45-11.15

Пятница	худ. литер. 9.00-9.10	соц./прир. мир 9.00-9.10	мир муз. 9.00-9.15	худ. литер. 9.00-9.15	худ. литер. 9.00-9.20	мир муз. 9.20-9.40	мир иск. констр/апл. 9.00-9.25	мир иск. 9.00-9.25	логоп./худ. лит. 9.00-9.25	худ. литер. 9.00-9.30	физ. развитие 9.00-9.30	логоп. 9.00-9.30
	физ. разв. 16.00-16.10	физ. разв. 16.00-16.10	мир. иск./ апл./констр 9.25-9.40	физ. разв. 9.25-9.40	мир муз. 9.45-10.05	мир иск. рис./лепка 9.50-10.10	мир муз. 10.10-10.35	физ. развитие 10.10-10.35	физ. на воздухе 10.10-10.35	Конструиров/руч н.труд 9.40-10.10 мир музыки 10.40-11.10	мир природный мир 9.40-10.10 Констр./ручн. труд 10.20-10.50 сарансковед. вторая половина	худ. литер. 9.40-10.10 мир иск./констр 10.20-10.50

«Безопасность», «Труд», «Здоровье» планируем в совместной и свободной деятельности с детьми.

Расписание организованной образовательной

от 01.10.2014г. / бассейн

День недели	1 младшие		2 младшие		средние		старшие			подготовительные		
	№4	№9	№5	№6	№8	№3	№7	№10	№11	№1	№2	№12

Понедельник	мир. муз. 9.00-9.10	мир. иск./ апл./констр 9.00-9.10	мир.иск. рис./лепка 9.00-9.15	мир иск./констр 9.00-9.15	мир иск. рис./лепка 9.00-9.20	мир муз. 9.15-9.35	физ. развитие 9.00-9.25	мир иск./констр 9.00-9.25	логопед. 9.00-9.25	речевое разв. 9.00-9.30	мир иск. 9.00-9.30	логоп. 9.00-9.30
	мир иск. рис./лепка 16.00-16.10	физ. разв. 16.00-16.10	мир музыки 9.40-9.55	физ. разв. 9.25-9.40	физ. развитие 10.20-10.40	худ.лит. 9.45-10.05	мир. иск. ри./лепка 9.35-10.00	Соц./прир. Мир 9.35-10.00	соц. /прир. мир 9.35-10.00	мир иск. 9.40-10.10	речев. разв. 9.40-10.10	физ. разв. 9.40-10.10
Вторник	мат.разв./ сенсорика 9.00-9.10	мир. муз. 9.00-9.10	физ. разв. 9.00-9.15	речев. разв. соц. /прир. мир 9.00-9.15	речев. разв./соц./п рир.мир 9.00-9.20	мир иск. апл./констр 9.00-9.20/ физ. развитие	худ. лит. 9.00-9.25	реч. разв./обуч гр. 9.00-9.25	логопед/ матем.разв 9.00-9.25	матем. разв. 9.00-9.30	матем. разв. 9.00-9.30	логоп. 9.00-9.30
	физ. разв. 16.00-16.10	худ. литер 16.00-16.10	мат. разв. 9.25-9.40	мир муз. 9.20-9.35	физ. на воздухе 11.05-11.25	9.30-9.50	мир муз. 9.40-10.05	мир музыки 10.15-10.40	9.35-10.00 физ. развитие 10.10-10.35	соц. мир 9.40-10.10	мир. иск /рисование 9.40-10.10	матем. разв. 9.40-10.10
										физ. на возд. 12.00-12.30	физ. разв. 10.45-11.15	мир муз 10.45-11.15

Среда	мир муз. 9.00-9.10	мат.разв./ сенсорика 9.00-9.10	физ. разв. 9.00-9.15	мир иск. 9.00-9.15	матем. разв. 9.00-9.20	матем. разв. 9.00-9.20	мат. разв./бассейн 9.00-9.25 9.35-10.00	худ. лит. 9.00-9.25	Речев.разв. 9.00-9.25	Обуч. грамоте 9.00-9.30	/обуч. гр 9.00-9.30	речев. разв 9.00-9.30
	соц./прир. мир 16.00-16.10	мир. иск рис./лепка 16.00-16.10	речев. разв./соц./п рир.мир 9.25-9.40	физ. разв. 9.25-9.45	мир муз. 10.10-10.30	физ. на возд. 11.05-11.25	сарансковед. 10.10-10.35	физ. разв. 10.10-10.35	мир муз. 9.35-10.00	соц. природн. мир 9.40-10.10	соц мир 9.40-10.10	мир иск 9.40-10.10
Четверг	речев. разв. 9.00-9.10	мир музыки 9.00-9.10	физ. разв. 9.00-9.25	мат. разв. 9.00-9.15	физ. разв. 9.00-9.20	речев. разв./соц./п рир.мир 9.00-9.20	реч. разв./обуч гр. 9.00-9.25	мат. разв. 9.00-9.25	логопед 9.00-9.25	речевое. разв. 9.00-9.30	речевое .разв. 9.00-9.30	логоп. 9.00-9.30
	мир. иск./ апл./констр 16.00-16.10	речев разв. 16.00-16.10	худ. литер. 9.25-9.40	мир муз. 9.20-9.35	констр/апл. 9.40-10.00	физ. разв. 9.30-9.50	соц./прир. мир 9.35-10.00	мир муз. 10.15-10.40	мир иск констр/апл. 9.35-10.00	мир. иск./бассейн 10.00-10.30	чтение худ.лит. 9.40-10.10	мир муз. 10.20-10.50
						физ. на возд. 11.30-11.55		сарансковед. 10.10-10.35	мир иск./рис. лепка 10.10-10.35	мир муз. 10.40-11.10	физ. на возд. 12.00-12.30	бассейн 10.45-11.15
								сарансковед.	сарансковед.	10.40-11.10		логоп. 16.00-16.30

Пятница	худ. литер. 9.00-9.10	соц./прир. мир 9.00-9.10	мир муз. 9.00-9.15	худ. литер. 9.00-9.15	худ. литер. 9.00-9.20	мир муз. 9.20-9.40	мир иск. констр/апл. 9.00-9.25	мир иск./бассейн 9.00-9.25 9.35-10.00	логоп./худ. лит. 9.00-9.25 9.35-10.00	худ. литер. 9.00-9.30 Конструиров/руч н.труд 9.40-10.10 мир музыки 10.40-11.10	соц., природный мир 9.00-9.30 Констр./ручн. труд 9.40-10.10 Бассейн 10.20-10.50 сарансковед. вторая половина дня	логоп. 9.00-9.30 худ. литер. 9.40-10.10 мир иск./констр 10.20-10.50
	физ. разв. 16.00-16.10	физ. разв. 16.00-16.10	мир. иск./ апл./констр 9.25-9.40	физ. разв. 9.25-9.40	мир муз. 9.45-10.05	мир иск. рис./лепка 9.50-10.10	мир муз. 10.10-10.35	физ. на воздухе 10.10-10.35	физ. на воздухе 10.10-10.35	физ. на воздухе 10.10-10.35	физ. на воздухе 10.10-10.35	физ. на воздухе 10.10-10.35

«Безопасность», «Труд», «Здоровье» планируем в совместной и свободной деятельности с детьми, сарансковедение во второй половине дня



<b>1.2 Познавательльно-исследовательская деятельность</b>								
<b>Социально-коммуникативное развитие/Познавательное развитие</b>	Природный/социальный мир	2 образ ситуации в месяц	2 образ ситуации в месяц	1 образ ситуация	1 образ ситуация	1.5 образ. ситуации	1 образ ситуация	1.5 образ. ситуации
	Труд	в свободной и совместной деятельности с детьми						
	Безопасность							
	Математическое развитие/сенсорика	1 образовательная ситуация						
<b>1.3 Музыкальная деятельность</b>								
<b>Художественно-эстетическое развитие</b>	Мир музыки	2 занятия						
<b>1.4 Изобразительная деятельность</b>								
	Мир искусства	2 образовательные ситуации	2 образовательные ситуации	2 образовательные ситуации	2 образовательные ситуации	3 образовательные ситуации	2 образовательные ситуации	2 образовательные ситуации

	Конструирование	2 образов. ситуации в месяц	2 образоват. ситуации в месяц	2 образоват. ситуации в месяц	2 образоват. ситуации в месяц	1 образовательная ситуация	2 образоват. ситуации в месяц	1 образовательная ситуация
<b>1.5 Двигательная деятельность</b>								
<b>Физическая культура</b>	Здоровье	в свободной и совместной деятельности с детьми						
	физкультура/бассейн	2	3	3	2/1	2/1	2/1	2/1
<b>2. Вариативная часть (формируемая ДОУ 20) 40 %</b>								
<b>2.1 Дополнительное образование</b>	Кружки				1-5	1-5	1-5	1-5
<b>Инновационная деятельность</b>	Саранскоеведение	интеграция с социальным/природным миром, речевым развитием	интеграция с социальным/природным миром, речевым развитием	интеграция с социальным/природным миром, речевым развитием	образовательная деятельность во второй половине дня 1 раз в неделю			
<b>Общее количество часов в неделю</b>		10	10	10	12	15	11(13/14/16)	15



## Соблюдение двигательной активности в режиме дня

### Организация двигательного режима в младшей группе детей 3-4 лет

Формы организации	особенности организации	Длительность в минутах
<i>физкультурно-оздоровительная работа</i>		
утренняя гимнастика	Ежедневно на открытом воздухе или в зале	5-7
физкультминутка	Ежедневно по мере необходимости	2-3
двигательная разминка в системе НОД с преобладанием статических поз	Ежедневно	5-7
подвижные игры и упражнения на прогулке	Ежедневно во время прогулки, подгруппами, подобранными с учетом уровня двигательной активности детей	15-20
индивидуальная работа по развитию движений на прогулке	Ежедневно во время прогулки	8-10 мин.
оздоровительный бег	Ежедневно во время утренней гимнастики	1 мин
гимнастика послед дневного сна с контрастными воздушными ваннами, хождение по массажным дорожкам	Ежедневно по мере пробуждения и подъема детей	5-7
корректирующая гимнастика	подгруппами, подобранными с учетом рекомендаций врача, 2 раза в неделю	10
непосредственно образовательная деятельность по физической культуре	3 раза в неделю в игровой форме, подгруппами, подобранными с учетом физического развития детей, проводится в первой половине дня	15
самостоятельная двигательная	Ежедневно под руководством	10-12

деятельность	воспитателя в помещении и на воздухе, продолжительность зависит от индивидуальных особенностей двигательной активности детей	
<b>физкультурно-массовая работа</b>		
неделя здоровья	зимой и весной	2 раза в год
физкультурные развлечения	1 раз в месяц по второй половине дня	15 минут
участие родителей в физкультурно-оздоровительных мероприятиях	во время подготовки и проведения физкультурных развлечений, праздников, недели здоровья и посещения открытых форм работы с детьми	

### Организация двигательного режима в средней группе детей 4-5 лет

<b>Формы организации</b>	<b>особенности организации</b>	<b>Длительность в минутах</b>
<b>физкультурно-оздоровительная работа</b>		
утренняя гимнастика	Ежедневно на открытом воздухе или в зале	5-7
физкультминутка	Ежедневно по мере необходимости	2-3
двигательная разминка в системе НОД с преобладанием статических поз	Ежедневно	5-7
подвижные игры и упражнения на прогулке	Ежедневно во время прогулки, подгруппами, подобранными с учетом уровня двигательной активности детей	15-20
индивидуальная работа по развитию движений на прогулке	Ежедневно во время прогулки	8-10
оздоровительный бег	Ежедневно во время утренней гимнастики	1

гимнастика послед дневного сна с контрастными воздушными ваннами, хождение по массажным дорожкам	Ежедневно по мере пробуждения и подъема детей	5-7
корректирующая гимнастика	подгруппами, подобранными с учетом рекомендаций врача, 2 раза в неделю	15
непосредственно образовательная деятельность по физической культуре	3 раза в неделю в зале и на свежем воздухе, фронтально, проводится в первой половине дня (1 раз на свежем воздухе)	20
самостоятельная двигательная деятельность	Ежедневно под руководством воспитателя в помещении и на воздухе, продолжительность зависит от индивидуальных особенностей двигательной активности детей	10-12
<b><i>физкультурно-массовая работа</i></b>		
неделя здоровья	зимой и весной	2 раза в год
физкультурные развлечения	1 раз в месяц по второй половине дня	20-25 минут
участие родителей в физкультурно- оздоровительных мероприятиях	во время подготовки и проведения физкультурных развлечений, праздников, недели здоровья и посещения открытых форм работы с детьми	

### Организация двигательного режима в старшей группе детей 5-6 лет

Формы организации	особенности организации	Длительность в минутах
<b><i>физкультурно-оздоровительная работа</i></b>		

утренняя гимнастика	Ежедневно на открытом воздухе или в зале	7-10
физкультминутка	Ежедневно по мере необходимости	3-5
двигательная разминка в системе НОД с преобладанием статических поз	Ежедневно	7-10
подвижные игры и упражнения на прогулке	Ежедневно во время прогулки, подгруппами, подобранными с учетом уровня двигательной активности детей	25-30
индивидуальная работа по развитию движений на прогулке	Ежедневно во время прогулки	12-15
прогулки-походы. Проведение диагностики физического развития на площадке ОУ	2 раза в год	30
оздоровительный бег	Ежедневно во время утренней гимнастики	1-1,5 мин.
гимнастика послед дневного сна с контрастными воздушными ваннами, хождение по массажным дорожкам	Ежедневно по мере пробуждения и подъема детей	не более 10 мин.
корректирующая гимнастика	подгруппами, подобранными с учетом рекомендаций врача, 2 раза в неделю	15
непосредственно образовательная деятельность по физической культуре и хореографии	3 раза в неделю в зале и на свежем воздухе, подгруппами, подобранными с учетом физического развития детей, проводится в первой половине дня (1 раз на свежем воздухе)	25
самостоятельная двигательная деятельность	Ежедневно под руководством воспитателя в помещении и на	40-60

	воздухе, продолжительность зависит от индивидуальных особенностей двигательной активности детей	
<b><i>физкультурно-массовая работа</i></b>		
неделя здоровья	зимой и весной	2 раза в год
физкультурные развлечения	1 раз в месяц по второй половине дня	25-30 минут
физкультурно- спортивные праздники	3 раза в год	40 минут
участие родителей в физкультурно- оздоровительных мероприятиях	во время подготовки и проведения физкультурных развлечений, праздников, недели здоровья и посещения открытых форм работы с детьми	

**Организация двигательного режима в подготовительной к школе  
группе детей 6-7 лет**

<b>Формы организации</b>	<b>особенности организации</b>	<b>Длительность в минутах</b>
<b><i>физкультурно-оздоровительная работа</i></b>		
утренняя гимнастика	Ежедневно на открытом воздухе или в зале	7-10
физкультминутка	Ежедневно по мере необходимости	3-5
двигательная разминка в системе НОД с преобладанием статических поз	Ежедневно	7-10
подвижные игры и упражнения на прогулке	Ежедневно во время прогулки, подгруппами, подобранными с учетом уровня двигательной активности детей	25-30
индивидуальная работа по развитию движений на прогулке	Ежедневно во время прогулки	12-15

прогулки-походы. Проведение диагностики физического развития на площадке ОУ	2 раза в год	30-50
оздоровительный бег	Ежедневно во время утренней гимнастики	1-1,5 мин.
гимнастика послед дневного сна с контрастными воздушными ваннами, хождение по массажным дорожкам	Ежедневно по мере пробуждения и подъема детей	не более 10 мин.
корректирующая гимнастика	подгруппами, подобранными с учетом рекомендаций врача, 2 раза в неделю	20
непосредственно образовательная деятельность по физической культуре и хореографии	3 раза в неделю в зале и на свежем воздухе, подгруппами, подобранными с учетом физического развития детей, проводится в первой половине дня (1 раз на свежем воздухе)	30
самостоятельная двигательная деятельность	Ежедневно под руководством воспитателя в помещении и на воздухе, продолжительность зависит от индивидуальных особенностей двигательной активности детей	40-60
<b><i>физкультурно-массовая работа</i></b>		
неделя здоровья	зимой и весной	2 раза в год
физкультурные развлечения	1 раз в месяц по второй половине дня	25 минут
физкультурно- спортивные праздники	3 раза в год	40 минут
участие родителей в физкультурно- оздоровительных	во время подготовки и проведения физкультурных	

мероприятиях	развлечений, праздников, недели здоровья и посещения открытых форм работы с детьми	
--------------	--	--

### Организация двигательной деятельности детей

<b>вид двигательной деятельности</b>	<b>физиологическая и воспитательная задача</b>	<b>необходимые условия</b>	<b>ответственный</b>
<b>утренняя гимнастика</b>	Воспитывать потребность начинать день с движения. Формировать двигательные навыки.	Музыкальное сопровождение. Одежда, не стесняющая движений. Наличие атрибутов. Непосредственное руководство взрослыми	Воспитатели групп, воспитатель по физической культуре, медицинская сестра
<b>движения во время бодрствования</b>	Удовлетворение органической потребности в движении. Воспитание ловкости, смелости, выносливости, гибкости	Наличие в групповых помещениях на участке детского сада места для движения. Одежда, не стесняющая движений. Игрушки и пособия, побуждающие ребенка к движению	Старший воспитатель, воспитатели групп, воспитатель по физической культуре
<b>подвижные игры</b>	Воспитание умения двигаться в соответствии с заданными условиями. Воспитывать волевое (произвольное) внимание через	Знание правил игры	Воспитатели, групп, воспитатель по физической культуре

	овладение умением выполнять правила игры		
<b>музыкально-ритмические движения</b>	воспитание чувства ритма, умения выполнять движения под музыку	Музыкальное сопровождение.	Музыкальный руководитель
<b>гимнастика пробуждения</b>	Сделать более физиологичным переход от сна к бодрствованию. Воспитывать потребность перехода от сна к бодрствованию через движение	Знание воспитателем комплексов гимнастики пробуждения. Наличие в спальне места для проведения гимнастики	Воспитатели групп, воспитатель по физической культуре, медицинская сестра
<b>гимнастика и массаж</b>	Воспитание точного двигательного навыка. Качественное созревание мышц	Обязательное наличие гимнастических пособий. Непосредственное руководство взрослого	воспитатель по физической культуре, старшая медицинская сестра
<b>корректирующая гимнастика</b>	Укрепление мышц опорно-двигательного аппарата. Формирование навыка правильно осанки	Наличие места для проведения гимнастики и специального оборудования. Одежда, не стесняющая движений. Непосредственное руководство взрослого.	Воспитатели групп, воспитатель по физической культуре, медицинская сестра



### 3.1.1 Особенности традиционных событий, праздников, мероприятий

#### Комплексное планирование особенностей традиционных событий, праздников, мероприятий

##### Первая младшая группа (от 2 до 3 лет)

Месяц, неделя	Тема, используемая литература	Программное содержание	Материалы и оборудование	Методы и приемы	Совместная деятельность с детьми	Совместная деятельность с родителями
<b>Здравствуй детский сад</b>						
Сентябрь  1 неделя	"В гостях у игрушек"  VI, стр. 32	Создание эмоционально-положительного настроения у детей; адаптировать детей к условиям детского сада.	Игрушки: куклы, мишки, машинки, пирамидки и другие.	Беседа, игры с игрушками.	Сюжетно-ролевая игра "Наши игрушки".	Беседа "Адаптация детей в детском саду"
<b>Азбука безопасности</b>						
2 неделя	"Ладушки в гостях у бабушки"  II, стр. 15	Формировать у детей интерес к устному народному творчеству;	Детские книги "Потешки и прибаутки для самых маленьких",	Беседа, использование прибауток, потешек.	Чтение потешек и прибауток.	Консультация "Потешки и прибаутки"

		вызвать у малышей эмоциональный отклик на ритм и содержание малых фольклорных форм.	"Прибаутки для Анютки".			ки каждую минутку"
<b>Мой дом</b>						
<b>3 неделя</b>	Музыкальное развлечение: "Вот как мы попляшем"  I, стр. 18	Учить детей быстро адаптироваться в новой обстановке; активизировать пение и движения детей.	Магнитофон, диски с детскими песенками.	Беседа, пение песен, исполнение танца, игра.	Пение песен, выполнение движений танца.	Беседа «Положительные эмоции в жизни детей»
<b>День дошкольного работника</b>						
<b>4 неделя</b>	"Веселые музыканты"  V, стр. 14	Закреплять представления детей о шумовых инструментах: ложках, барабане, погремушках, и т. д.	Музыкальные инструменты, игры.	Беседа, исполнение танца, игры с инструментами.	Сюжетно-ролевая игра «Детский сад», выполнение движений танца, игры на музыкальных инструментах.	Консультация "Музыкальное развитие малышей 2 - 3 лет"

<b>Здравствуй осень</b>						
<b>5 неделя</b>	Прослушивание русской народной сказки "Колобок"  VII, стр. 19	Создание эмоционально-положительного настроения, развивать интерес к сказкам, сказочным героям, развивать воображение, воспитывать доброту.	Магнитофон, диск со сказками.	Беседа, прослушивание сказки.	Прослушивание сказки "Колобок", рассматривание иллюстраций к сказке.	Рекомендация - посетит детский театр "Крошка".
<b>Осень в мире растений</b>						
<b>Октябрь</b>  <b>1 неделя</b>	"Игра с матрешкой"  II, стр. 112	Активизировать двигательную деятельность детей, вовлекать малышей в русские народные игры: "Ловишки", "Салки с мячом", "Жаворонок".	Матрешки, мячи, платочки.	Подвижные игры.	Игры с матрешками, подвижные игры с предметами.	Совместные подвижные игры с детьми.
<b>Осень в мире животных</b>						
	Развлечение "На птичьем дворе"	Развивать в детях способность	Игрушки, маски – кота, курицы,	Беседа, дидактическая игра,	Чтение сказок, рассматривание	Беседа "Живот"

2 неделя	VII, стр. 144	понимать эмоциональное состояние животных (по характеру движений, походки и прочее) и особенности их общения.	петушка, цыплят, свинки. Картинки с изображением животных	подвижная игра.	иллюстраций о животных. Подвижная игра: «Кот Васька»	ные - наши друзья» .
<b>Дедушка и бабушка мои друзья</b>						
3 неделя	Инсценировка русской народной сказки "Теремок" (бибабо) II, стр. 44	Порадовать малышей встречей со знакомыми персонажами (животными); активизировать словарь - побуждать детей называть персонажей "по-сказочному".	Маски, ширма, атрибуты к сказке.	Беседа, чтение сказки, показ сказки за ширмой.	Просматривание сказки, рассматривание книжки со сказкой "Теремок", игры в уголке ряжения.	Консультация "Что за прелесть эти сказки»
<b>Мой родной край</b>						
	Мордовская народная игра "В белочек"	Формирование начальных представлений о родном крае, его	Иллюстрации о городе Саранске, мордовская народная игра	Беседа о родном городе, рассматривание иллюстраций, игры.	Рассматривание иллюстраций о городе, выполнение игры.	Фотовыставка "Мой родной

<b>4 неделя</b>	IX, стр. 53	истории и культуре, воспитание любви к родному краю; вовлекать малышей в мордовские народные игры.	"В белочек".			город Саранск"
<b>Мои игрушки</b>						
<b>Ноябрь</b>  <b>1 неделя</b>	Развлечение "Осень пришла" V, стр.7	Формировать интерес к живой природе, развивать наблюдательность, внимание, воспитывать бережное отношение к природе.	Игрушки - собачка Жучка, пчелка Майя, киска Мурка.	Обыгрывание песни "Два веселых гуся", игра «Терем для животных».	Рассматривание иллюстраций о насекомых и животных, дидактическая игра : «Кто чей детёныш», разучивание стихотворения «Лягушка-хохотушка», игры с пчелкой Майей.	Прогулки с детьми в парке.
<b>Расту здоровым</b>						
	Развлечение	Развивать	Игровой	Сюрпризный	Выполнение	Заметка

2 неделя	«Мы растем здоровыми» Ш, стр. 93	сообразительность, воображение, двигательную активность, воспитывать у ребенка потребность в движении.	персонаж, физкультурный зал, оформленный к досугу (с необходимыми по сценарию атрибутами)	момент; подвижные игры "Солнышко и дождик", «Где спрятался мышонок?»; -хождение по дорожкам здоровья.	подвижных игр "Солнышко и дождик", "Где спрятался мышонок", "Воробышки и автомобиль", "Найди свой домик", прохождение дорожек здоровья	в уголок «Движение и сила – залог здоровья!»
<b>Моя семья</b>						
3 неделя	"Я от бабушки ушел.. (по русской народной сказке "Колобок") II, стр. 100	Использование сюжета русской народной сказки "Колобок"; упражнять детей в подражании движениям животных; проведение игр "Лиса", "Пятнашки".	Сказка "Колобок", фигурки животных.	Чтение сказки "Колобок", рассматривание иллюстраций с изображением животных.	Прослушивание сказки "Колобок", рассматривание иллюстраций, игры.	Выставка фотографий "Наша дружная семья"
<b>Моя мама лучше всех</b>						
	Развлечение	Продолжать	Стихотворение	Беседа, чтение	Прослушивание	Фотовы

<b>4 неделя</b>	"Мамины помощники" VII, стр. 53	формировать у детей представление о близких людях. Расширять знания детей о семье. Воспитывать потребность радовать близких людей добрыми делами.	А. Барто "Мамины помощники", сюжетно-ролевая игра, куклы, посудка.	стихотворения А. Барто "Мамины помощники", игры.	стихотворения А. Барто, сюжетно-ролевая игра "Я мамин помощник", "Поможем маме на кухне".	ставка "Моя мама лучше всех"
<b>Зима</b>						
<b>Декабрь</b> <b>1 неделя</b>	Развлечение "В гости к хозяйшке" V, стр. 59	Активизировать речь детей, закрепить их знания о домашних животных; приобщить малышей к веселому, радостному настроению.	Фигурки домашних животных, кукла Катя, картинки о животных.	Беседа по картинкам, подвижные игры.	Рассматривание картинок о животных, выполнение игр "Курочка цыплятки", "Кисонька мурысонька".	Прогулки с детьми на свежем воздухе.
<b>Зима</b>						
	"Выпал	Закрепить умение	Магнитофон,	Беседа,	Прослушивание	Беседа

2 неделя	беленький снежок"  II, стр. 116	детей двигаться по кругу, приучать выполнять движения в соответствии с текстом; использовать русские народные игры для создания дружественной атмосферы.	диски с хороводными играми.	прослушивание хороводных игр, выполнение движений в соответствии с текстом игры.	хороводных игр, выполнение действий в соответствии с текстом.	"Хороводные игры в развитии и малышек"
<b>В гостях у сказки</b>						
3 неделя	Драматизация сказки «Курочка ряба»  IV, стр. 88	Учить детей из несложных действий создавать сюжет сказки, привлекать детей к активному участию. Развивать память, речь. Воспитывать интерес к сказке.	Маски, платок, атрибуты к сказке.	Беседа, чтение сказки, показ.	Чтение сказки "Курочка Ряба", рассматривание книжек-сказок, игры в уголке ряжения.	Обратить внимание родителей на то, чтобы больше внимания уделяли чтению книг для детей.



						Памятка «Что читать детям 2-3 лет?»
<b>Скоро, скоро Новый год</b>						
<b>4 неделя</b>	"Украшаем новогоднюю ёлочку" VI, стр. 87	Создавать положительный эмоциональный настрой от встречи с новогодней елкой, активизировать в речи слова - новый год, елка, хлопушки, праздник.	Стихотворение Е. Благиной "Ёлка, ёлка", картинки с изображением наряженной ёлочки.	Беседа, чтение стихотворения Е. Благиной "Ёлка, ёлка", просмотр картинок.	Прослушивание стихотворения, рассматривание картинок.	Пригласить родителей на новогодний утренник.
<b>Новогодний праздник</b>						
<b>5 неделя</b>	"Ай, да ёлочка!" V, стр. 24	Активизировать движения и пение детей, привлечь их к участию в театрализованных играх; познакомить с	Музыкальный зал, украшенный к новому году (с необходимыми по сценарию атрибутами).	Новогодние песни, стихи, танцы.	Пение новогодних песен, выполнение движений танца.	Поздравить родителей с наступающим новым

		праздничными персонажами - Дедом Морозом и Снегурочкой.				годом.
<b>Рождество приходит в дом</b>						
<b>Январь</b>  <b>3 неделя</b>	"Рождественские забавы"  II, стр. 112	Приобщение детей к народным православным традициям, способствовать развитию навыков выразительного пения. Создавать условия для обучения узнаванию песни по мелодии, названию ее и пению хором и по одному.	Музыкальный зал, праздничное представление.	Рождественские песни, стихи, танцы.	Песенка «Рождество», танец «Метелица», «Рождественский Хоровод».	Выставка совместных с детьми работ "Рождество приходит в дом".
<b>Зимние забавы</b>						
<b>4 неделя</b>	"На дворе у бабушки"  IV, стр. 59	Использование прибауток, русских народных потешек для формирования у	Детские книги "Потешки и прибаутки для самых маленьких", игры	Беседа, использование прибауток, потешек; проведение игры "На птичьем дворе".	Чтение потешек и прибауток, выполнение игр.	Прогулки с детьми на свежем

		детей устойчивого интереса к художественному слову.	.			воздухе
<b>Зимние забавы</b>						
<b>5 неделя</b>	Развлечение "Как Снеговик друзей искал" V, стр. 51	Закреплять двигательные умения и навыки детей, развивать ловкость, быстроту, воспитывать чувство коллективизма, дружбы.	Фигурка Снеговика, фигурки животных, куклы, мячи.	Беседа, сюжетно-ролевая игра "Как мы искали друзей", подвижные игры.	Проведение сюжетно-ролевой игры, выполнение игр со Снеговиком.	Беседа "Учим детей дружить"
<b>Неделя доброты, добрых дел</b>						
<b>Февраль</b>  <b>1 неделя</b>	"Кисонька - мурысонька" V, стр.53	Активизировать речь детей, закрепить их знания о домашних животных; приобщить малышей к веселому, радостному	Фигурки домашних животных, картинки с изображением животных, стихотворение А. Барто "Лошадка".	Беседа по картинкам, рассматривание иллюстраций, чтение стихотворения, игры.	Рассматривание иллюстраций о домашних животных, прослушивание стихотворения, игры.	Фотовыставка "Добро та спасет мир".

		настроению.				
<b>Труд взрослых</b>						
<b>2 неделя</b>	Развлечение из "Калачи печи" II, стр.11	Знакомить детей с русским народным творчеством. Вовлекать в совместное пересказывание знакомой сказки, побуждать к игре с движением. Воспитывать поэтическое восприятие.	Игрушки - домашние животные, калачи и баранки, сказка "Лиса и заяц".	Чтение сказки "Лиса и заяц", сюжетная ситуация "Напечем мы калачи", игры.	Прослушивание сказки "Лиса и заяц", беседа по сказке, проведение игр и разыгрывание ситуации "Напечем мы калачи".	Консультация "Как провести и с пользой выходные дни с детьми".
<b>Защитники Отечества</b>						
<b>3 неделя</b>	Музыкальное развлечение «День защитника Отечества» V, стр. 114	Осуществление патриотического воспитания. Знакомство с «военными профессиями». Воспитание любви к Родине.	Игрушки - корабли, танки, военные машины; костюмы моряков, военная форма.	Музыкальный зал, украшенный к празднику (с необходимыми по сценарию атрибутами).	Исполнение песен, рассказывание стихов, танцы.	Пригласить родителей на праздник.
<b>Народные праздники</b>						

<b>4 неделя</b>	Развлечение "Масленица" IV, стр 27	Познакомить детей с русским народным праздником и праздничными традициями, доставить детям радость. Прививать любовь к совместным мероприятиям.	Фигурка Чучела, посудка для чаепития, блинчики., магнитофон, диски с песнями.	Беседа, проведение игр, сюжетно-ролевая игра "Чаепитие для друзей", исполнение песен и танцев.	Выполнение игр, проведение сюжетно-ролевой игры "Чаепитие для друзей", исполнение песен и танцев.	Подготовится к чаепитию (испечь блины).
<b>Мамин день</b>						
<b>1 неделя</b>	Музыкальное развлечение "Мама - солнышко моё" V, стр. 142	Способствовать выражению своих чувств, эмоций через пение, стихи, танцы; приобщить малышей к веселому, радостному настроению.	Музыкальные инструменты, игры, магнитофон, диски с песнями о маме.	Пение песен о маме, рассказывание стихов, исполнение танцев.	Разучивание с детьми стихотворений, песенок, танцев.	Пригласить родителей на весенний утренник.
<b>Мордовская игрушка</b>						
	"Нет краше мордочки нашей"	Знакомство с народным творчеством на	Кукла мордочка, иллюстрации с	Беседа с использованием иллюстраций, игры.	Рассматривание иллюстраций, рассматривание	Праздник народн

<b>2 неделя</b>	IX, стр. 43	примере народных игрушек. Формирование позитивного отношения к истории и культуре мордовского народа.	изображением мордовских костюмов, игры.		куклы мордочки, проведение игр.	ой игрушк и «Нет краше мордов очки нашей»
<b>Театральная неделя</b>						
<b>3 неделя</b>	Игра-драматизация по сказке "Колобок". I, стр. 69	Развивать артистические способности детей, воображение, выразительную речь, воспитывать доброжелательные отношения между детьми.	Пальчиковый театр по сказке Колобок.	Беседа, чтение сказки, драматизация сказки "Колобок".	Повторение сказки "Колобок", участие в драматизации сказки.	Предложить родителям читать детям на ночь Русские народные сказки
<b>Книжкина неделя</b>						
	Развлечение "Наши любимые"	Воспитывать ценностное отношение к	Книги с любимыми сказками.	Беседа, чтение любимых русских народных сказок.	Прослушивание любимых сказок, самостоятельное	Оформление выставк

4 неделя	сказки" II, стр. 41	художественной литературе как виду искусству, родному языку и литературной речи. Воспитывать бережное отношение к книге. Создать радостную атмосферу, желание слушать и запоминать сказки.			рассказывание любимых сказок.	и: «Наши любимые сказки» .
<b>Весенние забавы</b>						
5 неделя	Физкультурное развлечение "В гости к солнышку" III, стр. 83	Активизировать двигательную активность детей, совершенствовать уже знакомые детям виды движений; использование закличек, использование русской народной игры "Солнышко - ведрышко"	Магнитофон, диски с музыкой для гимнастики, бубен, мячи.	Подвижные игры, игры с мячами.	Проведение подвижных игр "Солнышко и дождик", "Покати мяч", "Найди свой домик".	Провести тематическую работу с родителями.

<b>Весна стучится в окна</b>						
<b>Апрель</b>	Музыкальное развлечение "Весна"	Продолжить знакомить детей с русским народным творчеством; развивать умение детей двигаться, выполнять танцевальные движения с предметами - платочками, погремушками, бубнами, а также с игрушками.	Игрушки, платочки, погремушки, бубны, магнитофон, диски с детскими песенками.	Песни, танцы, игра "Погремушка, попляши".	Исполнение песен, танцев, проведение игры.	Понабл юдать с детьми за весенни ми измене ниями в природ е.
<b>1 неделя</b>	V, стр.42					
<b>Весна стучится в окна</b>						
<b>2 неделя</b>	"Котенька коток"  I, стр. 52	- Побуждать малышей рассказывать котику знакомые фольклорные произведения; воспитывать доброжелательное отношение к животным.	Игрушка котик, потешки, прибаутки, колыбельные.	Проведение пальчиковой игры "Мы по коврику гуляли", пение колыбельных и рассказывание потешек.	Рассказывание потешек, прибауток, пение колыбельных, проведение игр.	Выстав ка семеин ого творчес тва «Весен няя фантази я»



## Мы едем - едем - едем

<b>3 неделя</b>	Развлечение "Поездка в гости"  VII, стр. 63	Формировать элементарные представления о транспорте и его основных частях, воспитывать уважение к людям, работающим на транспорте; приобщить малышей к веселому, радостному настроению.	Игрушки - различные виды транспорта, иллюстрации с изображением транспорта, игры, потешки.	Беседа с использованием иллюстраций, игра "Едем едем в гости", чтение потешки "Едем едем к бабе, к деду".	Рассматривание иллюстраций с изображением транспорта, чтение потешки, проведение игры.	Консультация "Безопасность детей на дорогах"
-----------------	--	---	--	---	--	--

## Я в мире человек

<b>4 неделя</b>	Развлечение "Кукла Катя у нас в гостях"  VI, стр. 80	Дать представление детям о себе как о человеке; об основных частях тела человека, их назначении. Формировать начальное	Кукла Катя, иллюстрации по теме, дидактические игры.	Беседа, рассматривание сюжетных картинок: «Дети в детском саду». Дидактические игры «Назови части тела», «Угадай, какое	Рассматривание сюжетных картинок по теме, проведение игр, самостоятельный рассказ детей о себе.	Создание коллективного плаката с фотографиями детей
-----------------	---	--	--	---	---	---

		представление о здоровом образе жизни. Воспитывать самостоятельность, желание проявлять заботу о родных и близких.		настроение», «Девочки и мальчики».		"Наша жизнь в детском саду"
<b>Разноцветный мир</b>						
<b>Май 1 неделя</b>	Развлечение "Где же наши ручки?"  I, стр. 110	Выполнение движений по показу воспитателя, использование пальчиковой гимнастики в сопровождении малых стихотворных форм; создание веселого, радостного настроения у детей.	Магнитофон, диски с музыкой для гимнастики, картотеки пальчиковой гимнастики.	Проведение пальчиковых игр в сопровождении с движениями рук.	Выполнение пальчиковых гимнастик "Апельсин", "Замок", Лягушка-попрыгушка", и другие.	Памятки и "Пальчиковые игры дома"
<b>Разноцветный мир</b>						

2 неделя	<p>День хороводных игр "Мы на луг ходили"</p> <p>VI, стр. 55</p>	<p>Выполнение движений в соответствии с текстом хороводной игры; воспитывать доброжелательные отношения между детьми.</p>	<p>Хороводные игры "Каравай", "У медведя во бору" и другие.</p>	<p>Проведение хороводных игр, заучивание текста народных игр.</p>	<p>Проведение народных хороводных игр, заучивание детьми текста игр и выполнение движений в соответствии с текстом.</p>	<p>Консультация "Хороводные игры для детей 2 - 3 лет и их значение в развитии и ребенка"</p>
<b>Безопасность</b>						
3 неделя	<p>Развлечение "Веселый светофор"</p> <p>VII, стр. 65</p>	<p>Формировать элементарные представления о правилах поведения на улице, правилах дорожного движения, воспитывать внимание, сосредоточенность</p>	<p>Макет светофора, картинка "Правила безопасного поведения на дорогах для самых маленьких", стихотворение "Светофор" Р.</p>	<p>Беседа с использованием иллюстраций, проведение сюжетно-ролевых игр "Как Торопыжка переходит дорогу", "Перекресток", "Веселый светофор", чтение стихотворения.</p>	<p>Рассматривание иллюстраций по теме, проведение сюжетно-ролевых игр, прослушивание стихотворения "Светофор".</p>	<p>Памятки и "Малыш и ПДД"</p>

		, чуткость, умение оказать помощь другому.	Фархади.			
<b>Скоро лето</b>						
<b>4 неделя</b>	Развлечение "До свидания, любимые игрушки"  I, стр. 187	Создание эмоционально-положительного настроения у детей; воспитывать бережное отношение к игрушкам.	Игрушки: куклы, мишки, машинки, пирамидки и другие.	Беседа, игры с игрушками.	Сюжетно-ролевая игра "Наши игрушки".	Попросить принести фото детей с любимыми игрушками.

**Комплексное планирование особенностей традиционных событий, праздников, мероприятий**  
*Вторая младшая группа (от 3 до 4 лет)*

<b>Месяц, неделя</b>	<b>Тема, литература</b>	<b>Программное содержание</b>	<b>Материалы и оборудование</b>	<b>Методы и приемы</b>	<b>Совместная деятельность с детьми</b>	<b>Совместная деятельность с родителями</b>
Сентябрь 1	Музыкальное развлечение: «Мы уже большие»	Развивать у детей эмоциональный отклик, желание использовать знакомые песни.	Музыкальные инструменты, игры.	Беседа, пение песен, исполнение танца, игра.	Сюжетно-ролевая игра «Детский сад», пение песен, потешек, выполнение	чистить зубы. Беседа: «Адаптация в детском саду».

					движений танца.	
2	Прослушивание грамзаписи: «Бычок-черный бочок, белое копытце».	Создание эмоционально-положительного настроения, развивать интерес к сказкам, сказочным героям, развивать воображение, воспитывать доброту.	Магнитофон.	Беседа, прослушивание произведения.	Чтение сказок, потешек, загадывание загадок, рассматривание иллюстраций о животных.	Рекомендации-посетить кукольный театр «Крошка».
3	Развлечение «На птичьем дворе»	Развивать в детях способность понимать эмоциональное состояние животных (по характеру движений, походки и прочее) и особенности их общения.	.Игрушки или шапочки – маски – кота, курицы, петушка, цыплят, свинки. Картинки с изображением животных.	Беседа, дидактическая игра, подвижная игра, чтение знакомых потешек.	Чтение сказок, потешек, загадывание загадок, рассматривание иллюстраций о животных. Подвижная игра: «Кот Васька»	Беседа «Положительные эмоции в жизни детей»
4	Драматизация сказки «Курочка ряба»	Учить детей из несложных действий создавать сюжет сказки, привлекать детей к активному участию. Развивать память, речь.	Маски, платок, атрибуты к сказке.	Беседа, чтение сказки, показ.	Чтение сказки, потешек, рассматривание книжек-сказок, игры в уголке ряжения.	Консультация «Что за прелесть эти сказки»

		Воспитывать интерес к сказке.				
Октябрь 1	«Ребятам о зверятах»	Продолжать детей прыгать, ползать на четвереньках, бегать, развивать ловкость, воспитывать упорство, дисциплинированность.	Маски, дуги, предметы ориентиры.	Игры с текстом, показ воспитателем действий, упр. «Найдём игрушку».	Игровые упражнения :прыжки с продвижением вперёд, «Побежим по дорожке», «Попрыгаем, как зайчики». Подвижные игры «Зайка», «Кот и воробышки».	Совместные подвижные игры на свежем воздухе.
2	«Петрушкины загадки»	Развивать логическое мышление детей, память, находчивость, сообразительность, активизировать речь детей.	Игрушка петрушка.	Загадывание загадок, пение знакомых песен, чтение потешек, игры.	Беседа о животных, рассматривание иллюстраций, загадывание загадок о животных, чтение потешек.	Беседа: «Роль загадок в развитии мышления ребёнка»
3	«Ладушки в гостях у бабушки»	Воспитывать любовь и уважение к бабушке и дедушке. Развивать внимание, память,	Маски, картинки, игрушки, костюм бабушки для взрослого.	Использование прибауток, потешек, проведение игры «Десять внучат», загадывание	Рассматривание иллюстраций, картинок, альбомов о животных. Заучивание	Подобрать картинки и иллюстрации о животных.

		речь. Вызвать интерес к предметам старины.		загадок о кошке и петушке.	потешек, загадок, чтение русских народных сказок.	
4	«В мире природы».	Формировать интерес к живой природе, развивать наблюдательность, внимание, воспитывать бережное отношение к природе.	лягушка Жанна, пчелка Майя.	Обыгрывание песни «Про лягушку и комара», игра «Чья лягушка прыгнет дальше», игра «Терем для животных».	Рассматривание иллюстраций о насекомых и животных, дидактическая игра : «Кто чей детёныш», разучивание стихотворения «Лягушка-хохотушка», игры с пчелкой Майей.	Прогулки с детьми в парке.
Ноябрь 1	«Приключения Подсолнуха» (сказочные персонажи)	Способствовать развитию интереса к окружающему миру, воображения; доставить радость , яркие эмоциональные переживания	Музыкальный зал, украшенный к празднику (с необходимыми по сценарию атрибутами)	-песни; -стихи; -танцы; -поощрение	1. Игра со строительным материалом «Построим дом для зайчика» 2. Логоритмическое упражнение «Котенок - шалун»	Консультация для родителей «Музыкальное развитие детей 3-4 лет»

					3. Д/ игры «Наш оркестр», «Магазин игрушек»	
2	«Мы растем здоровыми»	Развивать сообразительность, воображение, двигательную активность, воспитывать у ребенка потребность в движении	Игровой персонаж, физкультурный зал, оформленный к досугу (с необходимыми по сценарию атрибутами)	-сюрпризный момент; -ОРУ; -игра «Где спрятался мышонок?»; -хождение по тропе здоровья с корригирующими упражнения	1. Д/игра «Варежки», «Прогулка» 2. Подвижная игра «Снежинки и ветер» 3. Игра малой подвижности «Кто самый внимательный»	Заметка в уголок «Движение и сила – залог здоровья!»
3	Просмотр мультфильма «Лунтик»	Развивать внимание, речь, память. Воспитывать уважительное отношение к старшим (маме, папе, бабушке и дедушке)	Телевизор, DVD-плеер, диск с мультфильмом «Лунтик»	-беседа; -просмотр мультфильма; -беседа по содержанию.	1. Д/упражнение «Как принимать гостя», «Кто чей детеныш». 2. Пальчиковые игры «Доброе утро, здравствуй, Иван», «Повстречались» 3. Этюд «Назови ласково» 4.	Беседа «Семейные традиции»



					Театрализованная игра «Два жадных медвежонка»	
4	Музыкальное развлечение «Заюшкина избушка»	Воспитывать интерес к танцевальной театральной деятельности	Музыкальный зал, украшенный к новому году (с необходимыми по сценарию атрибутами)	-песни; -стихи; -танцы; -поощрение	Обыгрывание сказки «Заюшкина избушка» Хоровод «В лесу родилась елочка» Д/игра «Снеговик пропал» Сюжетно-ролевая игра «Снегурочка в гостях» П/игра «Не заморозь руки»	Пригласить родителей на новогодний утренник.
Декабрь 1	Физкультурный досуг по сказке К.Чуковского «Цыпленок»	Закреплять двигательные умения и навыки детей, развивать ловкость, быстроту, воспитывать чувство	Персонажи из сказки (картинки или игрушки), мячи, обручи, кубики	-сюрпризный момент; -игра по сказке «Цыпленок»; -игра «Где спрятался цыпленок?»;	Загадывание загадок о героях сказок. Сюжетно-ролевая игра «Семья» (на основе сюжета	Обратить внимание родителей на то, чтобы больше внимания уделяли чтению книг для детей.

		коллективизма, дружбы		-хождение по тропе здоровья с корригирующими упражнения	сказки «Красная Шапочка»). Игра-путешествие «В зимнем сказочном лесу»	Памятка «Что читать детям 3-4 лет?»
2	Игра – драматизация сказки «Репка»	Развивать внимание, речь, память. Воспитывать коллективные отношения, развивать творческие способности.	Костюмы детям (персонажи сказки), группа украшена по сказке «Репка»	-сюрпризный момент; -драматизация сказки; -последующее обсуждение; -п/игра «Огуречик, огуречик» -поощрение детей	Игра «Сосулька» Пальчиковая игра «Цветок» Игра-забава «Поймай солнечного зайчика»	Провести тематическую работу с родителями.
3	Вечер загадок о зиме, о животных	Развивать логическое мышление детей, память, находчивость, сообразительность, способствовать активному развитию речи	Книги с загадками, игровой персонаж	-сюрпризный момент; -загадывание загадок; -п/игра «Зарядка зверей»; -поощрение детей	Игра малой подвижности «Найди зверят по следам» Индивидуальная работа по художественному творчеству «Раскрась зайчика» Музыкально-дидактическая игра «Зайка»	Консультация «Загадки для развития логического мышления»

					беленький сидит» Логоритмическое упражнение «Мышка и кошка»	
4	Музыкальное развлечение «Заюшкина избушка»	Воспитывать интерес к танцевальной театральной деятельности	Музыкальный зал, украшенный к новому году (с необходимыми по сценарию атрибутами)	-песни; -стихи; -танцы; -поощрение	Обыгрывание сказки «Заюшкина избушка» Хоровод «В лесу родилась елочка» Д/игра «Снеговик пропал» Сюжетно-ролевая игра «Снегурочка в гостях» П/игра «Не заморозь руки»	Пригласить родителей на новогодний утренник.
Январь 3	«Рождественская елочка»	Приобщение детей к народным православным традициям Способствовать развитию навыков выразительного пения, умения петь	Музыкальный зал праздничное представления .	-песни -стихи -танцы - поощрение	Песенка «Рождество» танец «Метелица» «Рождественский Хоровод» Песня «Рождество	.Пригласить родителей на «Рождественскую елочку»

		естественным голосом, напевно, протяжно. Создавать условия для обучения узнаванию песни по мелодии, названию ее и пению хором и по одному.			Христово. Ангел прилетел» танец «Ангелов».	
Январь 4	«Игра на инструментах»	Способствовать развитию чувства ритма, совершенствованию умения играть погремушках, бубне, барабане и др инструменты ; Способствовать развитию слуха	Музыкальный зал; атрибуты: бубен, барабаны, дудочка, деревянные ложки, погремушки	-песни; -стихи; -танцы; -поощрение	Обыгрывание сказки «Лисичка сестричка и Волки» «Хоровод «Д/игра «Снеговик пропал»  П/игра «Не заморозь руки»	Знакомство с музыкальными инструментами
Февраль 1	Прослушивание грамзаписи: «Теремок».	. Создание эмоционально-положительного настроения, развивать интерес к сказкам, сказочным героям, развивать воображение, воспитывать	Магнитофон.	Беседа, прослушивание произведения	Игра «Сосулька» Игра малой подвижности «Найди зверят по следам	Рекомендации-посетить кукольный театр «Крошка».

		Развивать в детях способность понимать эмоциональное состояние животных (по характеру движений, походки и прочее) и особенности их общения доброту				
Февраль 2	«Красный, желтый, зеленый» (соревнование)	В игровой форме закрепить представления детей о правилах дорожного движения, осмотрительности, сосредоточенности, осуществлять физическое развитие детей.	Знаки светофора, флажок, фуражка милиционера, свисток.	Физкультурный зал украшенный необходимыми по сценарию.	Игра: на внимание «Сигналы светофора» эстафета «Подземный переход» Загадки.	Беседа «Правила дорожного движения»
Февраль 3	«День защитника Отечества»	Осуществление патриотического воспитания. Знакомство с «военными профессиями».	Модель корабля, костюмы моряков, бинокль, колокол, плоские модели рыбки,	Музыкальный зал, украшенный к празднику (с необходимыми по сценарию атрибутами)	песни; -стихи; -танцы; -поощрение	Пригласить родителей на праздник.

		Воспитание любви к Родине.				
Февраль 4	«Масленица»	Продолжить детей знакомить с народными праздниками. Развить чувство гостеприимство. Вспомнить у детей чувство музыкального ритма. Вспомнить название 7 дней Масленицы.	-блины -самовар с чаем --солнышко -платочки.	Беседа, музыкальное сопровождения.	-песни -танцы -стихи Пальчиковая гимнастика «Дружба»	Подготовится к чай пitiю (испечь блины).
Март 1	Музыкальное развлечение "Очень маму я люблю"	Способствовать выражению своих чувств, эмоций через пение, стихи, танцы.	Музыкальные инструменты, игры	-сюрпризный момент; -загадывание загадок; -песни; -стихи; -танцы; -поощрение	Разучивание с детьми стихотворений, песенок, танцев	Пригласить родителей на весенний утренник.

2	Игра-драматизация по сказке "Колобок"	Развивать артистические способности детей, воображение, выразительную речь, воспитывать доброжелательные отношения между детьми.	Пальчиковый театр по сказке Колобок	-сюрпризный момент; -загадывание загадок.	Повторение сказки Колобок	Предложить родителям читать детям на ночь Русские народные сказки
3	Физкультурный досуг "Разноцветная радуга-дуга"	Развивать быстроту, ловкость. Воспитывать смелость, упорство, дисциплинированность.	Обручим, мячи	сюрпризный момент; -драматизация сказки; -последующее обсуждение; -п/игра -поощрение детей	Беседа с детьми : Какая бывает радуга?	Понаблюдать с детьми на прогулке радугу
4	Вечер досуга "Светофор"	Познакомить детей с работой светофора, обучать детей правилам дорожного движения, воспитывать дружеские отношения детей друг к другу.	Макет светофора, знаки дорожного движения, машинки.	-сюрпризный момент; -загадывание загадок; -песни; -стихи; -танцы; -поощрение	Разыграть сценку- Светофор и пешеходы	Консультация- Малыш и ПДД

Апрель 1	Музыкальное развлечение "Ребята и клоунята"	Вызывать у детей эмоциональный отклик, весело проводить время.	Музыкальные инструменты, игры, маски и шляпы клоунов	-песни; -стихи; -танцы; -поощрение	Д/и "Клоуны", Чтение детям произведений о цирке	Организовать совместно с родителями "Сладкий стол"
2	Рассматривание иллюстраций и выборочное чтение книги В.Маяковского о "Что такое хорошо и что такое плохо"	Вызвать доброжелательное отношение к хорошим поступкам и негативное к плохим, развивать речь, сформировать интерес к произведению, желание рассматривать иллюстрации.	Книга Стихотворений В. В. Маяковского	сюрпризный момент; -драматизация сказки; -последующее обсуждение; -поощрение детей	Беседа - Хорошие и плохие поступки	Заучить дома стихотворение
3	Физкультурный досуг "Ребятам о зверятах"	Продолжать учить детей прыгать, ползать на четвереньках, бегать, развивать ловкость, воспитывать упорство, дисциплинированность.	Гимнастическая скамейка, мячи, обручи	-сюрпризный момент; -загадывание загадок; -песни; -стихи; -танцы; -поощрение	Чтение рассказов о животных	Разработать дома проект "Мое любимое домашнее животное"



4	Просмотр спектакля	Развивать внимание, речь, воспитывать чувство сопереживания героям	Театральные куклы	сюрпризный момент; -драматизация сказки; -последующее обсуждение; -п/игра -поощрение детей	Рассматривание иллюстраций о театре.	Провести тематическую работу с родителями.
Май 1	Конкурс "Рисунок на асфальте"	Развивать воображение, моторику рук, память, учить рисовать мелками, воспитывать аккуратность, внимание.	Цветные мелки, влажные салфетки.	-сюрпризный момент, -поощрение, -конкурс рисунков.	Чтение сказок, потешек, загадывание загадок, рассматривание иллюстраций.	Игра с родителями: "Угадайте, что нарисовал ваш ребенок"
2	Музыкальное развлечение "Весна"	Закреплять у детей знания о приметах весны, развивать речь, пение в характере, согласовывать танцевальные движения с музыкой.	Иллюстрации про весну, магнитофонная запись весенних звуков	-сюрпризный момент; -загадывание загадок; -песни; -стихи; -танцы; -поощрение	Чтение сказок, потешек, загадывание загадок, рассматривание иллюстраций.	Провести тематическую работу с родителями.
3	День рождения только раз в году	Создавать радостное настроение, развивать речь, память,	Фотографии детей, чей день рождения в мае	сюрпризный момент; -драматизация сказки; -последующее	Беседа-Вспомним... (Вспоминаем как отмечали дни рождения	Беседа с родителями -Ваш ребенок в гостях

		воспитывать добрые отношения друг к другу.		обсуждение; -поощрение детей	других детей(Водили хоровод, пели песни)	
4	Физкультурны й досуг «Мы растем здоровыми»	Развивать сообразительность, воображение, двигательную активность, воспитывать у ребенка потребность в движении.	Обручи, мячи, дуги, канаты	-сюрпризный момент; -загадывание загадок; -песни; -стихи; -танцы; -поощрение	Составление альбома "Растем здоровыми"	Попросить принести фото детей с летнего отдыха

**Комплексное планирование особенностей традиционных событий, праздников, мероприятий**  
*Средняя группа (от 4 до 5 лет)*

<b>Тема</b>	<b>Развернутое содержание работы</b>	<b>Варианты итоговых мероприятий</b>
<b>Сентябрь</b> До свидания, лето! День знаний	Закреплять представления о лете, как времени года, сезонных изменениях в жизни людей и животных, труде и отдыхе людей летом. Развивать у детей познавательную мотивацию, интерес к школе, книгам. Формировать дружеские, доброжелательные отношения между детьми. Продолжать знакомить с детским садом как ближайшим социальным окружением ребенка (обратить внимание на произошедшие изменения в детском саду, группе, на участке).	Развлечение «День знаний» или «Как здорово, что все мы здесь сегодня собрались!»
Азбука безопасности	Формировать у детей систему знаний о безопасном	Развлечение «Зеленый огонек»

	поведении в различных жизненных ситуациях – дома (в быту), на улице, в дошкольном учреждении. Закрепить знание правил дорожного движения. Напомнить правила безопасного поведения в природе осенью. Познакомить с ядовитыми растениями и грибами нашей местности.	
В мире игрушек	Создать обстановку эмоционального благополучия, обеспечить детям возможность отдохнуть и получить новые впечатления, формировать желание принимать активное участие в мероприятии. Воспитывать чувство коллективизма, доброжелательного отношения друг к другу и взрослым, бережное отношение к игрушкам.	Выставка «Моя любимая игрушка»
Хорошо у нас в саду	Закрепить навыки организованного поведения детей в детском саду, на улице.	Фотовыставка «Наш любимый детский сад»
<b>Октябрь</b> Осень золотая	Расширять знания детей об осени. Формировать обобщенные представления об осени как времени года, приспособленности растений и животных к изменениям в природе, явлениях природы. Дать первичные представления об экосистемах, природных	Праздник «Осени»
В мире животных	Формировать интерес к живой природе, развивать наблюдательность, внимание, воспитывать бережное отношение к природе и животным.	Игра-инсценировка «В гостях у лесных жителей»
Край, в котором мы живем	Вызвать интерес к истории своей республики, страны; воспитывать чувство гордости за свою республику, любви к ней. Знакомить с историей Мордовии, гербом и флагом, мелодией гимна. Рассказывать о людях, прославивших Мордовию.	Посещение краеведческого музея. Фотовыставка «Мой край родной»

	Продолжать знакомить с народами, проживающими в Мордовии, их обычаями и традициями	
Моя страна	Вызвать интерес к истории своей страны; воспитывать чувство гордости за свою страну, любви к ней. Знакомить с историей России, гербом и флагом, мелодией гимна.	Выставка-панорама «Моя страна - моя Россия»
<b>Ноябрь</b> День народного единства	Воспитание патриотизма у детей дошкольного возраста. Развивать музыкальные способности детей: эмоциональную отзывчивость, слуховое внимание, музыкальную память. Расширять представления детей о родной стране, о государственном празднике. Воспитывать любовь и гордость за свою Родину.	Развлечение «Дружат дети всей Земли» или коллективная работа «Давайте жить дружно!»
Расту здоровым	Расширять представления о здоровье и здоровом образе жизни. Познакомить с профессиями людей, занимающихся охраной здоровья человека, учреждениями, связанными с темой охраны и укрепления здоровья. Воспитывать стремление вести здоровый образ жизни: заниматься физкультурой и спортом, правильно питаться и т.д.	Развлечение «В гостях у Айболита»
Моя семья	Воспитывать у детей любовь и уважения к семье, повышать в сознании детей значимость семьи. Развивать духовно-нравственные родственные отношения и чувство причастности к семье. Знакомить детей с ролью семьи в обществе, со своей родословной.	Выставка работ детского творчества «Моя семья». Семейные проекты «Моя родословная»

День матери	Воспитывать уважение и любовь к матери – самому близкому и дорогому человеку. Познакомить с традицией празднования Дня матери народами разных стран. Побуждать детей стремиться сделать приятное маме, заботиться о ней, помогать по дому.	Развлечение «День матери»
<b>Декабрь</b> Зима	Продолжать знакомить с зимой как временем года, с зимними видами спорта. Расширять и обогащать знания детей об особенностях зимней природы (холода, заморозки, снегопады, сильные ветры), особенностях жизни животных и растений в зимний период	Акция «Покормите птиц зимой»
Зима	Продолжать знакомить с зимой как временем года. Формировать первичный исследовательский и познавательный интерес через экспериментирование с водой и льдом.	Выставка детского творчества «Волшебница зима»
В гостях у сказки	Создать положительный эмоциональный настрой, закрепить знание содержания знакомых сказок. Сформировать желание быть похожими на положительных героев. Формировать звуковую выразительность речи. Воспитывать интерес к сказкам.	Вечер - развлечения «В гостях у сказки»
Новый год. Фабрика Деда Мороза	Познакомить с традициями празднования Нового года в различных странах. Привлекать к активному разнообразному участию в подготовке к празднику и его проведению. Воспитывать чувство удовлетворения от участия в коллективной предпраздничной деятельности. Закладывать основы праздничной культуры.	Праздник «Новый год»
<b>Январь</b>	Продолжать знакомить с народными традициями	Малые Олимпийские зимние игры

Зимние забавы	зимних праздников – Святки, Рождество Христово. Дать представления о некоторых обычаях празднования Святков (колядование, ряженые и пр.). Продолжать формировать интерес детей к народным зимним играм и забавам.	
Зимние забавы	Продолжать формировать интерес детей к народным зимним играм и забавам. Приобщение детей к традициям большого спорта; развитие двигательных навыков и физических качеств, необходимых в дальнейшей жизни, доставлять детям удовольствие от двигательной активности в играх, воспитывать взаимовыручку, творческую активность	Малые Олимпийские зимние игры
<b>Февраль</b> Неделя добрых дел	Закрепить понятия «доброта», «милосердие». Развивать симпатию, чуткость, отзывчивость, внимание. Сформировать культуру общения, поддерживать бодрое настроение.	Развлечение «Путешествие в Страну Доброты»
День защитника Отечества	Продолжать расширять представления детей о Российской армии. Рассказывать о трудной, но почетной обязанности защищать Родину, охранять ее спокойствие и безопасность. Воспитывать в духе патриотизма, любви к Родине.	Спортивный праздник, «Богатыри земли русской».
День защитника Отечества	Продолжать расширять представления детей о Российской армии. Знакомить с разными родами войск (пехота, морские, воздушные, танковые войска), боевой техникой.	Выставка детского творчества
Народные праздники и традиции	Продолжать формировать представления о народных праздниках. Познакомить с празднованием Масленицы, народными обрядами,	Развлечение «Масленица дорогая – наша гостьюшка годовая»

	обычаями, играми. Познакомить с особенностями народных костюмов русского, мордовского народа. Воспитывать интерес и уважение к народным традициям.	
<b>Март</b> Международный женский день	Расширять гендерные представления, воспитывать в мальчиках представление о том, что мужчины должны внимательно и уважительно относиться к женщинам. Воспитывать бережное и чуткое отношение к самым близким людям, потребность радовать близких добрыми делами.	Мамин праздник, чаепитие. Выставка поделок «Мамина шкатулка»
Народная культура	Продолжать знакомить детей с народными традициями и обычаями, с народным декоративно-прикладным искусством (Городец, Полхов-Майдан, Гжель). Расширять представления о народных игрушках республики Мордовия. Продолжать знакомить с мордовским национальным декоративно-прикладным искусством.	Развлечение «Весёлая ярмарка». Выставка детского творчества.
Театральная неделя	Продолжать знакомить детей с устным народным творчеством; знакомить с новым видом инсценировки знакомой сказки; побуждать детей к самостоятельному инсценированию с использованием полумасок; развивать память и речь детей.	Драматизация сказки
Книжная неделя	Прививать любовь и бережное отношение к книге; познакомить с прошлым книги, выяснить знания детей о назначении книги.	Выставка книг, изготовленных родителями совместно с детьми Изготовление книжки – малышки «Наша группа»
<b>Апрель</b>	Дать представления о начале весны, первых	Развлечение «Праздник – проказник»

Весна	сезонных изменениях в природе. Продолжать знакомить с народными и государственными праздниками. Формировать у детей обобщенные представления о весне как времени года, приспособленности растений и животных к изменениям в природе.	
Неделя космоса	Познакомить детей с такими понятиями как космос, солнечная система, звёзды, планеты, с историей развития космонавтики.	Коллективная работа "Разноцветный мир космоса"
Мир профессий	Расширить представления детей о профессиях. Воспитывать уважения к людям разных профессий.	Тематическое развлечение «Кем быть?»
Зеленая планета	Формировать основы экологического мышления. Развивать представления детей об обитателях нашей планеты – животных и растениях. Воспитывать желание защищать и беречь природу. Закреплять знания правил безопасного поведения в природе.	Экологический праздник «День Земли»
Они защищали Родину	Развитие нравственно-патриотических чувств у дошкольников. Дать детям знания об армии, сформировать у них первые представления о родах войск, о защитниках Отечества. Познакомить детей с военной техникой. Воспитывать любовь к Родине, чувства гордости за свою армию. Воспитывать желание быть похожими на сильных российских воинов.	Выставка рисунков «Я рисую мир»
<b>Май</b> День Победы	Обратиться к истории каждой семьи – уважению к памяти дедушек, прадедушек, участвовавших в Великой Отечественной войне, к деятельности тружеников тыла. Вместе с детьми послушать песни	Музыкально-спортивное развлечение «Цвети земля»



	военных лет, рассмотреть фотографии, альбомы.	
Весна – красна	Создание праздничной атмосферы. Закреплять у детей знания о приметах весны, развивать речь, пение в характере, согласовывать танцевальные движения с музыкой.	Праздник «Весна».
Неделя безопасности	Продолжать формировать у детей систему знаний о безопасном поведении в различных жизненных ситуациях – дома (в быту), на улице, в дошкольном учреждении. Закрепить знание правил дорожного движения. Напомнить правила безопасного поведения в природе весной.	Выставка детского творчества.
Скоро лето	Дать представления о лете, как времени года, о сезонных изменениях, происходящих в природе летом.	Спортивный праздник «Здравствуй, лето!»

**Комплексное планирование особенностей традиционных событий, праздников, мероприятий**  
**Старшая группа (от 5 до 6 лет)**

<b>Тема</b>	<b>Развернутое содержание работы</b>	<b>Варианты итоговых мероприятий</b>
День знаний (4-я неделя августа— 1 -я неделя сентября)	Развивать у детей познавательную мотивацию, интерес к школе, книгам. Формировать дружеские, доброжелательные отношения между детьми. Продолжать знакомить с детским садом как ближайшим социальным окружением ребенка (обратить внимание на произошедшие изменения: покрашен забор, появились новые столы), расширять представления о профессиях сотрудников детского сада (воспитатель, помощник воспитателя, музыкальный руководитель, врач, дворник).	Праздник «День знаний», организованный сотрудниками детского сада с участием родителей. Дети праздник не готовят, но активно участвуют в конкурсах, викторинах; демонстрируют свои способности.

Осень (1-я-4-я недели сентября)	Расширять знания детей об осени. Продолжать знакомить сельскохозяйственными профессиями. Закреплять знания о правилах безопасного поведения в природе. Формировать обобщенные представления об осени как времени года, приспособленности растений и животных к изменениям в природе, явлениях природы. Формировать первичные представления об экосистемах, природных зонах. Расширять представления о неживой природе.	Праздник «Осень». Выставка детского творчества.
Я вырасту здоровым (1-я-2-я недели октября)	Расширять представления о здоровье и здоровом образе жизни. Воспитывать стремление вести здоровый образ жизни. Формировать положительную самооценку. Закреплять знание домашнего адреса и телефона, имен и отчеств родителей, их профессий. Расширять знания детей о самих себе, о своей семье, о том, где работают родители, как важен для общества их труд.	Открытый день здоровья.
День народного единства (3-я неделя октября— 2-я неделя ноября)	Расширять представления детей о родной стране, о государственных праздниках; развивать интерес к истории своей страны; воспитывать гордость за свою страну, любовь к ней. Знакомить с историей России, гербом и флагом, мелодией гимна. Рассказывать о людях, прославивших Россию; о том, что Российская Федерация (Россия) — огромная многонациональная страна; Москва — главный город, столица нашей Родины.	Праздник День народного единства. Выставка детского творчества.

<p>Новый год (3-я неделя ноября—4я неделя декабря)</p>	<p>Привлекать детей к активному разнообразному участию в подготовке к празднику и его проведении. Содействовать возникновению чувства удовлетворения от участия в коллективной предпраздничной деятельности. Закладывать основы праздничной культуры. Развивать эмоционально положительное отношение к предстоящему празднику, желание активно участвовать в его подготовке. Поощрять стремление поздравить близких с праздником, преподнести подарки, сделанные своими руками. Знакомить с традициями празднования Нового года в различных странах.</p>	<p>Праздник Новый год. Выставка детского творчества.</p>
<p>Зима (1 -я-4-я недели января)</p>	<p>Продолжать знакомить детей с зимой как временем года, с зимними видами спорта. Формировать первичный исследовательский и познавательный интерес через экспериментирование с водой и льдом. Расширять и обогащать знания об особенностях зимней природы (холода, заморозки, снегопады, сильные ветры), особенностях деятельности людей в городе, на селе; о безопасном поведении зимой.</p>	<p>Праздник «Зима». Зимняя олимпиада. Выставка детского творчества.</p>
<p>День защитника Отечества (1 -я-3я недели февраля)</p>	<p>Расширять представления детей о Российской армии. Рассказывать о трудной, но почетной обязанности защищать Родину, охранять ее спокойствие и безопасность; о том, как в годы войн храбро сражались и защищали нашу страну от врагов прадеды, деды, отцы. Воспитывать детей в</p>	<p>Праздник 23 февраля — День защитника Отечества. Выставка детского творчества.</p>

	<p>духе патриотизма, любви к Родине. Знакомить с разными родами войск (пехота, морские, воздушные, танковые войска), боевой техникой. Расширять гендерные представления, формировать в мальчиках стремление быть сильными, смелыми, стать защитниками Родины; воспитывать в девочках уважение к мальчикам как будущим защитникам Родины.</p>	
<p>Международный женский день (4-я неделя февраля— 1 -я неделя марта)</p>	<p>Организовывать все виды детской деятельности (игровой, коммуникативной, трудовой, познавательно-исследовательской, продуктивной, музыкально-художественной, чтения) вокруг темы семьи, любви к маме, бабушке. Воспитывать уважение к воспитателям. Расширять гендерные представления, формировать у мальчиков представления о том, что мужчины должны внимательно и уважительно относиться к женщинам. Привлекать детей к изготовлению подарков мамам, бабушкам, воспитателям. Воспитывать бережное и чуткое отношение к самым близким людям, потребность радовать близких добрыми делами.</p>	<p>Праздник 8 Марта. Выставка детского творчества.</p>
<p>Народная культура и традиции (2-я-4-я недели марта)</p>	<p>Продолжать знакомить детей с народными традициями и обычаями, с народным декоративно-прикладным искусством (Городец, Полхов-Майдан, Гжель). Расширять представления о народных игрушках (матрешки — Городецкая, богородская; бирюльки). Знакомить с национальным декоративно</p>	<p>Фольклорный праздник. Выставка детского творчества.</p>

	<p>прикладным искусством. Рассказывать детям о русской избе и других строениях, их внутреннем убранстве, предметах быта, одежды. Фольклорный праздник. Выставка детского творчества.</p>	
<p>Весна (1-я-2-я недели апреля)</p>	<p>Формировать обобщенные представления о весне как времени года, о приспособленности растений и животных к изменениям в природе. Расширять знания о характерных признаках весны; о прилете птиц; о связи между явлениями живой и неживой природы и сезонными видами труда; о весенних изменениях в природе (тает снег, разливаются реки, прилетают птицы, травка и цветы быстрее появляются на солнечной стороне, чем в тени).</p>	<p>Праздник «Весна - красна». День Земли — 22 апреля. Выставка детского творчества.</p>
<p>День Победы (3-я неделя апреля — 1 -я неделя мая)</p>	<p>Воспитывать дошкольников в духе патриотизма, любви к Родине. Расширять знания о героях Великой Отечественной войны, о победе нашей страны в войне. Знакомить с памятниками героям Великой Отечественной войны. Праздник День Победы. Выставка детского творчества.</p>	<p>Праздник День Победы. Выставка детского творчества.</p>
<p>Лето (2-я-4-я недели мая)</p>	<p>Формировать у детей обобщенные представления о лете как времени года; признаках лета. Расширять и обогащать представления о влиянии тепла, солнечного света на жизнь людей, животных и растений (природа «расцветает», созревает много ягод, фруктов, овощей; много корма для зверей, птиц и их детенышей); представления о съедобных и несъедобных грибах.</p>	<p>Праздник «Лето». День защиты окружающей среды - 5 июня. Выставка детского творчества.</p>

**Комплексное планирование особенностей традиционных событий, праздников, мероприятий**  
**Подготовительная к школе группа (от 6 до 7 лет)**

<b>Тема</b>	<b>Развернутое содержание работы</b>	<b>Варианты итоговых мероприятий</b>
День знаний ( 4-я неделя августа- 1я неделя сентября)	Развитие познавательного интереса, интереса к школе, к книгам. Формирование представлений о профессии учителя».	Праздник « День знаний».
<b>Осень</b> (2-я – 4-я недели сентября)	Расширение знаний детей об осени. Продолжение знакомства с сельскохозяйственными профессиями. Воспитание бережного отношения к природе. Расширение представлений детей об особенностях отображения осени в произведениях искусства (поэтического, изобразительного, музыкального).	Праздник «Осень золотая». Выставка поделок из природного материала. Составление икебаны из листьев.
Мой город, моя страна, моя планета (1 – 2 недели октября)	Расширение представлений детей о родном крае. Продолжение знакомства с достопримечательностями, региона, в котором живут дети. Продолжать воспитывать любовь к « малой Родине».	Беседа на тему « Мой край – мое богатство». Викторина « Что ты знаешь о Саранске».
День народного единства ( 3-я неделя октября – 1-я неделя ноября)	Расширение представлений детей о родной стране, о государственных праздниках. Сообщение детям элементарных сведений об истории России. Закрепление знаний о гербе, флаге и гимне России. Расширение знаний о Москве – столице России. Рассказы детям о героях космоса. Воспитывать чувство гордости за достижения родной страны.	Концерт « Песни о Москве». Утренник «Россия – наша великая держава». Занятие на тему: « Терешкова – первый женщина – космонавт» Спортивный праздник « Наши спортивные победы посвятим Родине».

Мониторинг (2-я неделя ноября)	Заполнение персональных карт детей	Разработка индивидуального маршрута развития ребенка
Новый год (3-я неделя ноября – 4 неделя декабря)	Привлечение детей к активному и разнообразному участию в подготовке к празднику и его проведении. Знакомство с основами праздничной культуры. Формирование эмоционально положительного отношения к предстоящему празднику. Поощрение стремления поздравить близких с праздником, преподнести подарки, сделанные своими руками. Продолжение знакомства с традициями празднования Нового года в различных странах.	Празднование Нового года. Открытое занятие на тему: «Белая книга зимы». Участие в выставке «Фабрика Деда Мороза».
Зима (1 – 4 неделя января)	Продолжение знакомств с зимой, с зимними видами спорта. Расширение и обогащение знаний об особенностях зимней природы, о безопасном поведении зимой. Формирование первичного исследовательского интереса и познавательного интереса через экспериментирование с водой и льдом. Формирование представлений об особенностях зимы в разных широтах и в разных полушариях земли.	Праздник на свежем воздухе «Зимние забавы». Конкурс оформления участков.
День защитника Отечества (1 и 3 неделя февраля)	Расширение представлений детей о Российской армии. Рассказы о трудной, но почетной обязанности защищать Родину, охранять ее спокойствие и безопасность; о том, как в годы войн храбро сражались и защищали нашу Родину от врагов деды, прадеды. Воспитание в духе патриотизма, любви к Родине. Знакомство с разными родами войск.	Праздник «Наша Армия – наша гордость». Выставка рисунков «Я хочу быть солдатом»
Международный	Организация всех видов детской деятельности	Праздник «Весенние улыбки нашим

женский день (4 неделя февраля- 1-я неделя марта)	(игровой, коммуникативной, трудовой, познавательной- исследовательской, продуктивной, музыкально – художественной, чтения)	мамам и бабушкам» КВН « Короб чудес».
Народная культура и традиции (2-я и 4-я неделя марта)	Знакомство детей с народными традициями и обычаями. Расширение представлений об искусстве, традициях и обычаях народов России. Продолжение знакомства с народными песнями и плясками. Расширение представлений о разнообразии народного искусства родного края. Воспитание интереса к искусству родного края, любви и бережного отношения к произведениям искусства.	Фольклорный праздник» В волшебной стране».
Мониторинг (4-я неделя марта)	Заполнение персональных карт детей.	Разработка индивидуального маршрута ребенка.
Весна (1-я и 2-я недели апреля)	Формирование у детей обобщенных представлений о весне, приспособленности растений и животных к изменениям в природе. Расширение знаний о характерных признаках весны, о связи между явлениями живой и неживой природы.	Праздник « Здравствуй, Весна – красна девица!» День Земли – 22 апреля. Выставка поделок к Дню космонавтики.
День Победы (3-я неделя апреля – 1- я неделя мая)	Воспитание детей в духе патриотизма, любви к Родине. Расширение знаний о героях Великой Отечественной войны, о победе нашей страны в войне. Знакомство с памятниками героям Великой Отечественной войны. Рассказы о преемственности поколений защитников Родины: от былинных богатырей до героев Великой Отечественной войны.	Праздник День Победы. Викторина « Что ты знаешь о войне?» Прослушивание песен военных лет. Составление письма в прошлое, обращенное к ветерану ВОВ.
До свидания, детский	Организация всех видов детской деятельности	Праздник « До свидания, детский



сад! Здравствуй, школа! (2-я и 4-я недели мая)	вокруг темы прощания с детским садом и поступления в школу. Формирование положительного отношения к предстоящему поступлению в 1-й класс.	сад!» Спортивный праздник «Мы самые сильные».
---	---	---

### **3.2 Взаимодействие ДОО со школой и социумом**

Наше дошкольное образовательное учреждение является открытой социальной системой, способной реагировать на изменения внутренней и внешней среды. Одним из путей повышения качества дошкольного образования мы видим в установлении прочных связей с социумом, как главного акцентного направления дошкольного образования, от которого, на наш, взгляд, в первую очередь зависит его качество. Развитие социальных связей дошкольного образовательного учреждения с культурными центрами дает дополнительный импульс для духовного развития и обогащения личности ребенка с первых лет жизни, совершенствует конструктивные взаимоотношения с родителями, строящиеся на идее социального партнерства. Одновременно этот процесс способствует росту профессионального мастерства всех специалистов детского сада, работающих с детьми, поднимает статус учреждения, указывает на особую роль его социальных связей в развитие каждой личности и тех взрослых, которые входят в ближайшее окружение ребенка. Что в конечном итоге ведет к повышению качества дошкольного образования. Коллектив нашего детского сада строит связи с социумом на основе следующих принципов:

- Учета запроса общественности
- Принятие политики детского сада социумом
- Формирования содержания обязанностей детского сада и социума
- Сохранение имиджа учреждения в обществе
- Установление коммуникаций между детским садом и социумом

Работая в таких условиях, мы создаем возможность расширять культурно-образовательную среду и влиять на широкий социум, гармонизируя отношения различных социальных групп, получая определенные социальные эффекты образовательной деятельности. Предметом взаимодействия и сотрудничества является ребенок, его интересы, заботы о том, чтобы каждое педагогическое воздействие, оказанное на него, было грамотным, профессиональным и безопасным. Взаимоотношения в детском саду строятся с учетом интересов детей, родителей, педагогов.

#### ***Система организации совместной деятельности МДОУ с социумом***

- Заключение договора о совместной работе
- Составление плана совместной работы
- Информирование родителей о проводимых мероприятиях
- Активное участие родителей в запланированных мероприятиях
- Проведение встреч с администрацией социальных партнеров, направленных на выявление проблем в совместной деятельности учреждений
- Совместные совещания по итогам учебного года

Анализ выявленных потенциальных возможностей и интересов детей и их дифференциация позволили спланировать и организовать совместную работу

ДОУ с общественными и социальными институтами, имеющими свои интересы в образовательной сфере.

- Семья
- Образовательные учреждения: МОУ СОШ №41
- Культурно общественные учреждения: библиотека, музей, театр
- Медико-оздоровительные организации: детская поликлиника №3, тубдиспансер

### План взаимодействия МДОУ с социумом

Учреждения	Задачи, решаемые в совместной работе	Формы работы с детьми
<i>ГУО</i>	Выполнение годовых и месячных планов; представление годовых и месячных отчетов; участие в семинарах, конференциях, марафонах, смотрах-конкурсах.	
<i>МРИО</i>	Обучение на курсах повышения квалификации, показ открытых занятий для слушателей курсов, демонстрация опыта работы по художественно-эстетическому направлению.	
<i>МГПИ им. М.Е.Евсевьева</i>	Участие в конференциях, семинарах института.	
<b>МОУ СОШ № 41</b>	<ul style="list-style-type: none"> <li>• Обеспечивать полноценное взаимодействие игровой и учебно-познавательной деятельности в педагогическом процессе.</li> <li>• создавать условия для возникновения у детей интереса и готовности</li> </ul>	<ul style="list-style-type: none"> <li>• экскурсии по школе и школьному музею</li> <li>• взаимопосещения уроков и НОД</li> <li>• экскурсии</li> <li>• совместные праздники и развлечения</li> <li>• тематические занятия с детьми по ПДД на базе школы</li> <li>• отслеживание успеваемости учеников-</li> </ul>

	<p>к обучению в школе</p> <ul style="list-style-type: none"> <li>• создавать условия для успешной адаптации дошкольников к условиям школьного обучения</li> <li>• способствовать физическому и психическому развитию детей, поддержания их здоровья</li> <li>• обеспечивать сотрудничество педагогов и родителей</li> </ul>	<p>выпускников детского сада</p> <ul style="list-style-type: none"> <li>• родительские собрания</li> <li>• консультации специалистов школы и детского сада</li> <li>• собеседование будущих первоклассников и их родителей с учителями в школе</li> </ul>
<b>Мордовский республиканский объединенный краеведческий музей им. И.Д. Воронина</b>	<ul style="list-style-type: none"> <li>• развитие у детей первичных знаний об истории родного края</li> <li>• приобщение детей к русской национальной культуре</li> <li>• обеспечение условия для развития представлений об окружающем мире</li> </ul>	<ul style="list-style-type: none"> <li>• экскурсии по музеям и историческим местам с учетом возрастных особенностей детей</li> <li>• игры на базе музея</li> <li>• познавательные сюжетно-дидактические игры на базе детского сада</li> <li>• проведение праздников народного календаря</li> <li>• мини-музей на базе детского сада</li> </ul>
<b>Театр «Крошка»</b>	<ul style="list-style-type: none"> <li>• приобщение детей к театральной культуре</li> <li>• приобщение детей к музыки</li> </ul>	<ul style="list-style-type: none"> <li>• посещение спектаклей</li> <li>• беседы с работниками театра</li> <li>• концерты учеников музыкальной школы на базе ДОУ</li> </ul>
<b>Филиал №3 детской городской библиотеки</b>	<p>приобщение детей к культуре чтения художественно литературы</p>	<ul style="list-style-type: none"> <li>• выездные выставки новинок детской художественной литературы</li> <li>• обзорные экскурсии</li> <li>• тематические встречи-викторины</li> <li>• постоянно действующие библиотеки в каждой группе детского сада</li> </ul>
<b>Детская</b>	<ul style="list-style-type: none"> <li>• сохранение и</li> </ul>	<ul style="list-style-type: none"> <li>• проведение</li> </ul>

<b>поликлиника №3</b>	укрепление здоровья детей <ul style="list-style-type: none"> <li>• оказание лечебно-профилактической помощи детям</li> <li>• анализ заболеваемости</li> <li>• углубленный осмотр детей врачами специалистами</li> <li>• отслеживание динамики перехода из одной группы в другую</li> </ul>	профпрививок <ul style="list-style-type: none"> <li>• проведение профосмотров врачами-специалистами</li> <li>• осмотр детей врачом-педиатром</li> <li>• туберкулинодиагностика</li> <li>• проведение скрининг-тестов</li> <li>• закаливающие процедуры</li> <li>• наблюдение за детьми в период адаптации</li> <li>• ведение индивидуальных листов здоровья</li> </ul>
<b><i>Население микрорайона</i></b>	Реклама работы детского сада: буклеты, объявления, приглашение на праздники, дни открытых дверей.	

Сотрудничество с каждым учреждением строится на договорной основе с определением конкретных задач по развитию ребенка и конкретной деятельности. Организация социокультурной связи между детским садом и этими учреждениями позволяет использовать максимум возможностей для развития интересов детей и их индивидуальных возможностей, решать многие образовательные задачи, тем самым, повышая качество образовательных услуг и уровень реализации стандартов дошкольного образования.

Поскольку о качестве дошкольного образования можно говорить только тогда, когда в нем присутствуют здоровье сберегающая и здоровье укрепляющая составляющие одной из задач педагогического коллектива является налаживание тесного сотрудничества детского сада с детской поликлиникой. Построено четкое взаимодействие этих институтов детства: с одной стороны, врач-педиатр, информируют родителей и педагогов о необходимости оказания помощи детям, с другой - медсестра детского сада, учитель-логопед активно включаются в деятельность поликлиники.

Медицинский персонал контролирует физическую нагрузку на занятиях, которая варьируется в соответствии с состоянием здоровья и темпом физического развития ребенка на основе медицинских показаний и наблюдений за самочувствием. В тетрадях здоровья прослеживается физическое и психическое состояние ребенка с момента поступления в детский сад до выпуска в школу:

антропометрия, динамика заболеваемости, переход из одной группы здоровья в другую, данные осмотра врачами и педагогами-специалистами. Взаимодействие детского сада и школы № 41 носит гуманистический характер, основывается на взаимопонимании, сотрудничестве, доверительности. Нами разработана стратегия совместных действий по развитию познавательной активности ребенка, творческих способностей, инициативы и самостоятельности, коммуникативности, любознательности, исследовательского интереса, ответственности, которые являются основаниями преемственности для дошкольного учреждения и начальной школы. На основании изученных материалов по адаптации педагоги, медицинские работники и психологи составляют планы индивидуальной работы по обеспечению эмоционального благополучия, легкой адаптации к обучению в школе каждого воспитанника-ученика. Методическую работу координируют совместные Советы педагогов, участниками которых являются учителя, воспитатели, медицинские работники, учителя-логопеды и педагоги-психологи. На них рассматриваются проблемы развития связной речи у детей дошкольного и младшего школьного возраста, серьезное внимание уделяется таким направлениям работы, как готовность руки дошкольника к обучению письму, подготовки дошкольников к обучению грамоте, готовность их к обучению чтению.

Для создания у ребенка целостного представления об окружающем мире, развития познавательной мотивации, освоения им общечеловеческих ценностей, формирования базиса личностной культуры мы установили тесные связи с Мордовским республиканским объединенным краеведческим музеем им. И.Д. Воронина и филиалом №3 детской городской библиотеки центральной детской библиотекой. Данные учреждения в своем пространстве совмещают различные временные связи, нравственные, художественные и эстетические ценности. Тесное взаимодействие музейных педагогов, работников библиотеки и воспитателей дошкольного учреждения позволяет добиться эффективного педагогического результата.

Задачи художественно-эстетического воспитания дошкольников успешно решаются в процессе приобщения детей к театральной и музыкальной культуре, развития представлений о различных жанрах искусства.

Театр «Крошка» - это особый мир, где ребенок приобщается к большому искусству. Артисты театра, педагоги проводят огромную творческую работу со своими маленькими зрителями, привлекая их к участию в различных театрализованных представлениях, концертах, создавая для них настоящий праздник.

Существенным признаком качества современного дошкольного образования является налаживание взаимодействия с семьями воспитанников, включение родителей в образовательный процесс как равноправных и равно ответственных партнеров, формирование у них чувства понимания важности и необходимости их роли в жизни ребенка и изменение их завышенных ожиданий от детей и детского сада.

Объединение усилий детского сада и родителей в процессе воспитания детей составляет непростую задачу, решение которой заключается в создании особой формы общения "доверительный деловой контакт". Эта работа предполагает несколько этапов:

1. Трансляция родителям положительного образа ребенка способствует возникновению доброжелательных отношений с установкой на будущее сотрудничество.

Цель: установление доверительных отношений с родителями.

2. Трансляция родителям знаний, которые могли бы быть полезными в семье.

Цель: формирование и подкрепление установки к сотрудничеству.

3. Ознакомление воспитателем родителей с проблемами семьи в воспитании ребенка.

Цель: ознакомление воспитателя с проблемами семьи.

4. Совместные исследования и формирование личности ребенка под девизом: "Давайте узнавать вместе".

Цель: перестройка собственных стереотипов общения с ребенком.

#### **Система сотрудничества педагогов и родителей:**

Организация системного обучения родителей воспитанию детей и навыкам жизни в семье.

Сочетание спонтанных, неформальных и организованных официальных консультаций.

Разработка инструктажей и рекомендаций по вопросам воспитания детей через оформление специальных стендов для родителей.

Оказание педагогической помощи, поддержки родителям через разнообразные формы и методы взаимодействия.

Накопление знаний и навыков по выполнению родительских функций по воспитанию детей.

Развитие умения правильного поведения в определенных ситуациях с пользой для всей семьи.

Эмоциональная поддержка родителей, обмен опытом в воспитании детей.

Педагогический коллектив активно изучает формы взаимодействия с семьями воспитанников, которые позволяют достигнуть реального сотрудничества. Педагоги регулярно проводят социологический анализ контингента семей воспитанников и их родителей, что помогает установлению согласованности действий, единства требований к детям, организации разных видов детской деятельности.

Повышению активности участия родителей в жизни детского сада, осознанию ими доминирующей роли семейного воспитания и роли ДООУ как "помощника" семьи в развитии и воспитании детей способствует открытость учреждения для родителей, стремление педагогического коллектива к диалогу. Родители с каждым годом активнее принимают участие в жизни дошкольного учреждения, в укреплении и расширении материально-технической базы.

### 3.3 Особенности организации развивающей предметно-пространственной среды

Развивающая предметно-пространственная среда обеспечивает максимальную реализацию образовательного потенциала пространства дошкольного учреждения, группы, а также территории, прилегающей к дошкольному учреждению, материалов, оборудования и инвентаря для развития детей дошкольного возраста в соответствии с особенностями каждого возрастного этапа, охраны и укрепления их здоровья, учета особенностей и коррекции недостатков их развития.

Развивающая предметно-пространственная среда обеспечивает: возможность общения и совместной деятельности детей (в том числе детей разного возраста) и взрослых, двигательной активности детей, а также возможности для уединения; реализацию различных образовательных программ; в случае организации инклюзивного образования - необходимые для него условия; учет национально-культурных, климатических условий, в которых осуществляется образовательная деятельность; учет возрастных особенностей детей.

Развивающая предметно-пространственная среда должна быть содержательно-насыщенной, трансформируемой, полифункциональной, вариативной, доступной и безопасной.

*Насыщенность* среды соответствует возрастным возможностям детей и содержанию Программы. Образовательное пространство оснащено средствами обучения и воспитания (в том числе техническими), соответствующими материалами, в том числе расходным игровым, спортивным, оздоровительным оборудованием, инвентарем (в соответствии со спецификой Программы).

Организация образовательного пространства и разнообразие материалов, оборудования и инвентаря (в здании и на участке) обеспечивают:

- игровую, познавательную, исследовательскую и творческую активность всех воспитанников, экспериментирование с доступными детям материалами (в том числе с песком и водой);
- двигательную активность, в том числе развитие крупной и мелкой моторики, участие в подвижных играх и соревнованиях;
- эмоциональное благополучие детей во взаимодействии с предметно-пространственным окружением;
- возможность самовыражения детей.

Для детей младенческого и раннего возраста образовательное пространство предоставляет необходимые и достаточные возможности для движения, предметной и игровой деятельности с разными материалами.

*Трансформируемость* пространства предполагает возможность изменений предметно-пространственной среды в зависимости от образовательной ситуации, в том числе от меняющихся интересов и возможностей детей.

*Полифункциональность* материалов предполагает:

- возможность разнообразного использования различных составляющих предметной среды, например, детской мебели, матов, мягких



модулей, ширм и т.д.;

- наличие в детской саду или группе полифункциональных (не обладающих жестко закрепленным способом употребления) предметов, в том числе природных материалов, пригодных для использования в разных видах детской активности (в том числе в качестве предметов-заместителей в детской игре).

*Вариативность* среды предполагает:

- наличие в детском саду или группе различных пространств (для игры, конструирования, уединения и пр.), а также разнообразных материалов, игр, игрушек и оборудования, обеспечивающих свободный выбор детей;
- периодическую сменяемость игрового материала, появление новых предметов, стимулирующих игровую, двигательную, познавательную и исследовательскую активность детей.

*Доступность* среды предполагает:

- доступность для воспитанников, в том числе детей с ограниченными возможностями здоровья и детей-инвалидов, всех помещений, где осуществляется образовательная деятельность;
- свободный доступ детей, в том числе детей с ограниченными возможностями здоровья, к играм, игрушкам, материалам, пособиям, обеспечивающим все основные виды детской активности;
- исправность и сохранность материалов и оборудования.

*Безопасность* предметно-пространственной среды предполагает соответствие всех ее элементов требованиям по обеспечению надежности и безопасности их использования.

Дошкольное учреждение самостоятельно определяет средства обучения, в том числе технические, соответствующие материалы (в том числе расходные), игровое, спортивное, оздоровительное оборудование, инвентарь, необходимые для реализации Программы.

Предметно-пространственная среда в МДОУ соответствует ФГОС ДО и построена в каждой возрастной группе, учитывая образовательные области ОПи детские виды деятельности согласно следующих принципов:

***Общие принципы размещения материалов в групповом помещении  
(вторая младшая группа)***

<b>материалы и оборудование</b>	<b>Общие принципы размещения материалов в групповом помещении</b>
<b>игровая деятельность</b>	Используются игрушки, отражающие реальную жизнь(например, машина «скорой помощи», грузовая, легковая машины, кукла-доктор и т. п.). Ряд игровых атрибутов нужно заменить предметами-заместителями для развития воображения ребенка, расширения творческих возможностей игры. Маленькие дети предпочитают крупное игровое оборудование. Размещены материалы на открытых полках. Разнообразные конструктивные и строительные

	<p>наборы (напольные, настольные), легкий модульный материал (специальные поролоновые и обтянутые клеенкой блоки разных форм, цветов и размеров), а также разнообразные большие коробки, оклеенные бумагой или покрашенные в разные цвета, — материал, обладающий бесконечной привлекательностью для ребенка, предоставляющий малышам возможность изменять и выстраивать пространство для себя.</p>
<p><b>продуктивная деятельность</b></p>	<p>специальные самостирающиеся или восковые доски с палочкой для рисования и простые белые обои и восковые мелки (они не пачкают руки, не осыпаются). Рулон обоев закрепляется на стене, покрытой пленкой, или на столе и перематывается по мере использования. Имеется уголок ряженья</p>
<p><b>познавательно-исследовательская деятельность</b></p>	<p>Подбираются предметы чистых цветов, четких несложных форм, разных размеров, выполненные из разнообразных (но безопасных для здоровья ребенка) материалов. Хорошо, если из предметов можно извлекать звуки, чувствовать аромат, запах, познавать характер поверхности (гладкость, шероховатость), прозрачность, твердость-мягкость и другие разнообразные свойства.</p> <p>Для развития мелкой моторики кроме специальных дидактических игрушек — вкладышей, пирамидок, шнуровок — нужно включать в обстановку пластиковые контейнеры с крышками разных форм и размеров, коробки, другие хозяйственные предметы, вышедшие из употребления. Примеряя крышки к коробкам, ребенок накапливает опыт сравнения величин, форм, цветов.</p> <p>В коробке, контейнере или на полках находятся необходимые предметы: емкости для переливания воды, мелкие резиновые игрушки, игрушки-забавы для игр с водой и песком (плавающие игрушки, водяные мельницы, сита, шарики от пинг-понга, поролоновые губки, формочки, ведерки, штампы, воронки, камешки, мелкие пластмассовые игрушки для закапывания в песок и подобные предметы).</p> <p>Мозаика (крупная пластиковая, магнитная и крупная гвоздиковая), пазл из 3—15 частей, наборы кубиков из 4—12 штук, развивающие игры (например, «Сложи узор», «Сложи квадрат»), игры с элементами моделирования и замещения.</p> <p>Разнообразные мягкие конструкторы на ковролиновой</p>

	основе.
<b>двигательная активность</b>	<p>оборудование целесообразно располагать по периметру группы, выделив игровую часть и место для хозяйственно-бытовых нужд, предусмотреть достаточно широкие, хорошо просматриваемые пути передвижения для ребенка. Не рекомендуется включать в обстановку много оборудования, примерно две трети пространства должны быть свободными.</p> <p>Для стимулирования двигательной активности необходимо включить в обстановку горку со ступеньками и пологим спуском; иметь оборудование для пролезания, подлезания, перелезания, например пластиковые кубы с отверстиями или лабиринты; подойдут и трапециевидные столы с круглыми отверстиями в боковинах.</p> <p>Можно использовать большой матрас или мат, на котором дети с удовольствием будут прыгать, лежать, ползать, слушать сказку. Внесение в группу 2—3-х очень крупных, разноцветных надувных мячей и нескольких мячей меньших размеров будет способствовать стимулированию ходьбы.</p>

**Общие принципы размещения материалов в групповом помещении  
(средняя группа)**

<b>материалы и оборудование</b>	<b>Общие принципы размещения материалов в групповом помещении</b>
<b>игровая деятельность</b>	<p>В средней группе предметная игровая среда должна быть существенным образом (если не сказать — радикально) изменена, по сравнению с младшими группами. Постоянные сюжетобразующие наборы (тематические зоны) уступают место более гибким сочетаниям сюжетобразующих игрушек. Дети уже частично сами организуют среду под замысел.</p> <p>Тематические "зоны" редуцируются до ключевого маркера условного пространства, а "начинка" этого пространства (подходящие предметы оперирования, игрушки-персонажи) располагаются в стеллажах, полках, в непосредственной близости.</p> <p>Так, довольно подробно обставленная в младших группах "кухня" для крупных кукол, в этой возрастной группе уже должна быть представлена мобильной плитой/шкафчиком на колесах; кукольная "спальня" и "столовая" — одной кукольной кроватью, столиком и диванчиком, которые легко перемещаются; все остальное может быть построено детьми из крупных</p>

	<p>полифункциональных материалов. Универсальная "водительская" зона также становится мобильной и представлена штурвалом или рулем на подставке, который легко переносится с места на место, или скамеечкой на колесах со съемным рулем. Пара низких (30-50 см.) пятичастных ширм (рам) обеспечивает "огораживание" любого условного игрового пространства (дома, корабля и пр.). Трехчастная ширма с раздвигающейся шторкой служит подвижным и универсальным заместителем "магазина", "кукольного театра" и т.п.</p>
<p><b>продуктивная деятельность</b></p>	<p>Строительный материал для свободной самостоятельной деятельности хранится в коробках, в которых он приобретен.</p> <p>Мелкие игрушки для игр со строительным материалом уже можно не расставлять на полках, а тоже убрать в коробки.</p> <p>Крупный строительный материал хранят в шкафах, на подвесных полках (в открытом виде).</p> <p>Обучение детей на занятиях рисованием и в процессе ежедневной, свободной деятельности желательно осуществлять за столами, которые поставлены в круг или буквой «П». За столами должно быть предусмотрено место и для воспитателя.</p> <p>Мы считаем, что такая подготовка рабочих мест отвечает особенностям возраста. Дети 4-5 лет еще остро нуждаются в своевременном участии взрослого (поддержка, помощь, совет). А школьный тип расстановки мебели психологически разъединяет детей друг с другом и ставит педагога в позицию учителя, а не доброго наставника, готового в любую минуту прийти на помощь ребенку.</p> <p>Столы накрываются клеенками, на них размещаются все имеющиеся ножницы, клей ПВА, бумага (белая, цветная, в клетку, в линейку, оберточная и т. п.).</p> <p>В начале года вместе с родителями дети изготавливают сумочку-пенал (на молнии, кнопках и т.п.). Эти сумочки раздаются детям, а кисти маркируются родителями.</p> <p>Баночки для промывания кистей (большая - 0,5 л - для промывания "по-черному" и маленькая - 0,25 л - для ополаскивания) могут быть общими и вместе с наборами гуаши храниться в нижней части шкафа воспитателя, чтобы по окончании занятий дети могли убирать их на</p>

	<p>место.</p> <p>Наши наблюдения показали, что такой подход к хранению и использованию изобразительных материалов оказался чрезвычайно полезным, так как способствует организованности и формированию у каждого ребенка бережного отношения к материалам и чувства личной ответственности за их состояние.</p> <p>Детские работы вначале демонстрируются на стенде в группе, а после полного высыхания попадают в распоряжение детей. Они могут хранить их в индивидуальных папках, забрать домой или оставить в группе.</p>
<p><b>познавательно-исследовательская деятельность</b></p>	<p>Размещение материала должно быть принципиально иным, нежели в младших группах. Для объектов исследования в действии должен быть выделен рабочий стол, вокруг которого могут стоять или сидеть несколько детей (в этом возрасте очень важно обеспечить возможность работы в общем пространстве со сверстниками); рядом следует расположить полку (низкий стеллаж) с соответствующим материалом. Образно-символический и знаковый материалы компактно располагаются в коробках с условными метками-ярлычками на доступных детям полках шкафа, стеллажей. Этот материал дети могут свободно брать и располагаться с ним в удобных, спокойных местах группового помещения (индивидуально или со сверстниками).</p>
<p><b>двигательная активность</b></p>	<p>В этой возрастной группе необходимо иметь "Физкультурный уголок" — тележку на колесах. В нем находятся короткие гимнастические палки, геометрические формы, массажные мячи, плоские обручи, кольца. "Физкультурный уголок" располагается в углу комнаты.</p> <p>Такие пособия, как мячи разных размеров, мячи-утяжелители, наборы (серсо, кегли, кольцеброс, шнуры), следует хранить в открытом виде в ящиках, которые располагаются вдоль стены.</p> <p>Гимнастические модули и мячи важно расположить у стен, где нет батарей.</p> <p>В средней группе хорошо иметь деревянную стенку (высота 150 см) для формирования правильной осанки, расположенную возле входной двери группы.</p> <p>С целью развития интереса у детей к разным видам упражнений с использованием пособий следует</p>

	некоторые предметы и пособия хранить в кладовой комнате, что позволяет обновлять материал в группе.
--	---

**Общие принципы размещения материалов в групповом помещении  
(старшая группа)**

<b>материалы и оборудование</b>	<b>Общие принципы размещения материалов в групповом помещении</b>
<b>игровая деятельность</b>	<p>В связи с тем, что игровые замыслы детей 5-7 лет весьма разнообразны, весь игровой материал должен быть размещен таким образом, чтобы дети могли легко подбирать игрушки, комбинировать их "под замыслы". Стабильные тематические зоны полностью уступают место мобильному материалу — крупным универсальным маркерам пространства и полифункциональному материалу, которые легко перемещаются с места на место.</p> <p>В обслуживании игровых замыслов универсальные маркеры игрового пространства и полифункциональный материал приобретают наибольшее значение. Крупные и средние игрушки-персонажи как воображаемые партнеры ребенка уходят на второй план, поскольку все большее место в детской деятельности занимает совместная игра с партнерами-сверстниками. Функция сюжетообразования принадлежит разнообразным мелким фигуркам-персонажам в сочетании с мелкими маркерами пространства — макетами. В известном смысле мелкие фигурки-персонажи начинают выполнять функцию своеобразных предметов оперирования при развертывании детьми режиссерской игры.</p> <p>Сюжетообразующие наборы меняют свой масштаб — это игровые макеты с "насельниками" (тематическими наборами фигурок-персонажей) и сомасштабными им предметами оперирования ("прикладом").</p> <p>Универсальные игровые макеты располагаются в местах, легко доступных детям; они должны быть переносными (чтобы играть на столе, на полу, в любом удобном месте). Тематические наборы мелких фигурок-персонажей целесообразно размещать в коробках, поблизости от макетов (так, чтобы универсальный макет мог быть легко и быстро "населен", по желанию играющих).</p>

	<p>"Полные" сюжетообразующие наборы — макеты типа "лего" (замок, кукольный дом с персонажами и детальным мелким антуражем) могут быть предоставлены детям, но надо иметь в виду, что они в меньшей мере способствуют развертыванию творческой игры, нежели универсальные макеты, которые "населяются" и достраиваются по собственным замыслам детей.</p>
<b>продуктивная деятельность</b>	<p>Педагогическая работа с детьми старшего дошкольного возраста организуется по 2-м основным направлениям:</p> <ul style="list-style-type: none"><li>– создание условий в группе для самостоятельной работы;</li><li>– факультативная, кружковая работа с детьми.</li></ul> <p>Создание условий для самостоятельной работы включает: наличие различных материалов, удобное их расположение, подготовка места для работы (стол, застеленный клеенкой для работы с бумагой, место, оборудованное для шитья, стол-верстак для работы с деревом), подготовка необходимых инструментов, соответствующих размеру детской руки. Это, прежде всего, относится к молоткам, стамескам, ножам, ножницам и т.п. Они должны быть настоящими, со всеми рабочими качествами, чтобы ими можно было что-то действительно делать, а не имитировать труд. Плохой инструмент, не дает возможности ребенку получить результат и приносит только разочарование и раздражение.</p> <p>Все острые предметы (иглы, ножницы, ножи, крючки) должны убираться в закрывающиеся ящики. Во время работы детей с ними необходимо особое внимание педагога, обеспечение определенной техники безопасности. Так, если сформировать у детей правильный навык шитья — иголка идет вверх и от себя — можно предоставить детям больше самостоятельности при работе с иглой.</p> <p>Дети данного возраста предпочитают чаще работать индивидуально, поэтому мест для занятий должно быть предусмотрено в 1,5 раза больше, чем количества детей в группе. Рабочие места для детей, занятых практической, продуктивной деятельностью должны быть хорошо освещены (находиться около окна или обеспечены</p>

дополнительными местным освещением).

Для развития творчества детей в самостоятельной работе необходимо позаботиться о подборе различных образов: картинок, рисунков с изображением поделок, игрушек, вариантов оформления изделий, выкроек кукольной одежды, готовых изделий, сшитых или связанных взрослым, схем с изображением последовательности работы для изготовления разных поделок и т.п. Это дает детям возможность почерпнуть новые идеи для своей продуктивной деятельности, а так же продолжить овладение умением работать по образцу, без которого невозможна трудовая деятельность.

На верхней полке шкафа выделяется место для периодически меняющихся выставок (народное искусство, детские поделки, работы школьников, родителей, воспитателей и др.).

На следующей помещаются материалы и оборудование для работы с бумагой и картоном (различные виды бумаги и картона, выкройки, краски, кисти, клей крахмальный, казеиновый, ПВА, карандаши, салфетки, ножницы и др.). Затем — все для работы с использованным материалом (различные коробки из-под пищевых продуктов, парфюмерии, шпагат, проволока в полихлорвиниловой оболочке, поролон, пенопласт и др.).

Далее на полке располагается все необходимое для шитья (только в подготовительных к школе группах): одна — две швейные детские машинки; коробка с набором ниток, пуговиц, тесьмы, резинки; коробка с кусками различных видов тканей; альбом с образцами тканей; выкройки; шаблоны и др.

Для работы с деревом в группе может быть оборудован уголок труда или выделено специальное помещение.

Для конструирования в старших группах специального места не выделяют, а используют те же столы, за которыми дети занимаются, или любые свободные

Мелкий строительный материал хранят в коробках. Крупный — убирают в закрытые шкафы и стеллажи. Пластины, как для настольного, так и для напольного строителей находятся здесь же. Мелкий материал



	складывают в коробки.
<b>познавательно-исследовательская деятельность</b>	Размещение материала в группах старшего дошкольного возраста примерно такое же, как в средних группах. Объекты для исследования в действии располагаются в специально выделенном уголке экспериментирования (с рабочим столом на несколько человек и полками или стеллажом). Наборы образно-символического материала помещаются компактно в коробках на открытых полках шкафа, стеллажах. Здесь же находится и иллюстрированная познавательная литература. Нормативно-знаковый материал целесообразно расположить поблизости от магнитной или обычной доски, большого фланелеграфа. Необходимо широко использовать стены группового помещения для размещения больших карт, иллюстрированных таблиц и т.п.
<b>двигательная активность</b>	<p>Основной набор оборудования и пособий находится в физкультурном зале, так как разные виды занятий по физической культуре в основном проводятся в нем.</p> <p>Оборудование для спортивных игр желательно хранить в секционном шкафу или в закрытых ящиках</p> <p>Обручи, скакалки, шнуры советуем разместить на крюках одной свободной стены в группе.</p> <p>Физкультурное оборудование располагается в группе так, чтобы дети могли свободно подходить к нему и пользоваться им.</p>

**Общие принципы размещения материалов в групповом помещении  
(подготовительная к школе группа)**

<b>материалы и оборудование</b>	<b>Общие принципы размещения материалов в групповом помещении</b>
<b>игровая деятельность</b>	<p>В связи с тем, что игровые замыслы детей 5-7 лет весьма разнообразны, весь игровой материал должен быть размещен таким образом, чтобы дети могли легко подбирать игрушки, комбинировать их "под замыслы". Стабильные тематические зоны полностью уступают место мобильному материалу — крупным универсальным маркерам пространства и полифункциональному материалу, которые легко перемещаются с места на место.</p> <p>В обслуживании игровых замыслов универсальные маркеры игрового пространства и полифункциональный</p>

	<p>материал приобретают наибольшее значение. Крупные и средние игрушки-персонажи как воображаемые партнеры ребенка уходят на второй план, поскольку все большее место в детской деятельности занимает совместная игра с партнерами-сверстниками. Функция сюжетообразования принадлежит разнообразным мелким фигуркам-персонажам в сочетании с мелкими маркерами пространства — макетами. В известном смысле мелкие фигурки-персонажи начинают выполнять функцию своеобразных предметов оперирования при развертывании детьми режиссерской игры.</p> <p>Сюжетообразующие наборы меняют свой масштаб — это игровые макеты с "насельниками" (тематическими наборами фигурок-персонажей) и сомасштабными им предметами оперирования ("прикладом").</p> <p>Универсальные игровые макеты располагаются в местах, легко доступных детям; они должны быть переносными (чтобы играть на столе, на полу, в любом удобном месте). Тематические наборы мелких фигурок-персонажей целесообразно размещать в коробках, поблизости от макетов (так, чтобы универсальный макет мог быть легко и быстро "населен", по желанию играющих).</p> <p>"Полные" сюжетообразующие наборы — макеты типа "лего" (замок, кукольный дом с персонажами и детальным мелким антуражем) могут быть предоставлены детям, но надо иметь в виду, что они в меньшей мере способствуют развертыванию творческой игры, нежели универсальные макеты, которые "населяются" и достраиваются по собственным замыслам детей.</p>
<p><b>продуктивная деятельность</b></p>	<p>Педагогическая работа с детьми старшего дошкольного возраста организуется по 2-м основным направлениям:</p> <ul style="list-style-type: none"> <li>- создание условий в группе для самостоятельной работы;</li> <li>- факультативная, кружковая работа с детьми.</li> </ul> <p>Создание условий для самостоятельной работы включает: наличие различных материалов, удобное их расположение, подготовка места для работы (стол, застеленный клеенкой для работы с бумагой, место, оборудованное для шитья, стол-верстак для работы с деревом), подготовка необходимых инструментов, соответствующих размеру детской руки. Это, прежде всего, относится к молоткам, стамескам, ножам, ножницам и т.п. Они должны быть настоящими, со всеми</p>

рабочими качествами, чтобы ими можно было что-то действительно делать, а не имитировать труд. Плохой инструмент, не дает возможности ребенку получить результат и приносит только разочарование и раздражение.

Все острые предметы (иглы, ножницы, ножи, крючки) должны убираться в закрывающиеся ящики. Во время работы детей с ними необходимо особое внимание педагога, обеспечение определенной техники безопасности. Так, если сформировать у детей правильный навык шитья — иголка идет вверх и от себя — можно предоставить детям больше самостоятельности при работе с иглой.

Дети данного возраста предпочитают чаще работать индивидуально, поэтому мест для занятий должно быть предусмотрено в 1,5 раза больше, чем количества детей в группе. Рабочие места для детей, занятых практической, продуктивной деятельностью должны быть хорошо освещены (находиться около окна или обеспечены дополнительными местным освещением).

Для развития творчества детей в самостоятельной работе необходимо позаботиться о подборе различных образов: картинок, рисунков с изображением поделок, игрушек, вариантов оформления изделий, выкроек кукольной одежды, готовых изделий, сшитых или связанных взрослым, схем с изображением последовательности работы для изготовления разных поделок и т.п. Это дает детям возможность почерпнуть новые идеи для своей продуктивной деятельности, а так же продолжить овладение умением работать по образцу, без которого невозможна трудовая деятельность.

На верхней полке шкафа выделяется место для периодически меняющихся выставок (народное искусство, детские поделки, работы школьников, родителей, воспитателей и др.).

На следующей помещаются материалы и оборудование для работы с бумагой и картоном (различные виды бумаги и картона, выкройки, краски, кисти, клей крахмальный, казеиновый, ПВА, карандаши, салфетки, ножницы и др.). Затем - все для работы с использованным материалом (различные коробки из-под пищевых продуктов, парфюмерии, шпагат, проволока в полихлорвиниловой оболочке, поролон, пенопласт и др.).

Далее на полке располагается все необходимое для шитья (только в подготовительных к школе группах): одна -

	<p>две швейные детские машинки; коробка с набором ниток, пуговиц, тесьмы, резинки; коробка с кусками различных видов тканей; альбом с образцами тканей; выкройки; шаблоны и др.</p> <p>Для работы с деревом в группе может быть оборудован уголок труда или выделено специальное помещение.</p> <p>Для конструирования в старших группах специального места не выделяют, а используют те же столы, за которыми дети занимаются, или любые свободные</p> <p>Мелкий строительный материал хранят в коробках. Крупный - убирают в закрытые шкафы и стеллажи.</p> <p>Пластины, как для настольного, так и для напольного строителей находятся здесь же. Мелкий материал складывают в коробки.</p>
<p><b>познавательно-исследовательская деятельность</b></p>	<p>Размещение материала в группах старшего дошкольного возраста примерно такое же, как в средних группах. Объекты для исследования в действии располагаются в специально выделенном уголке экспериментирования (с рабочим столом на несколько человек и полками или стеллажом). Наборы образно-символического материала помещаются компактно в коробках на открытых полках шкафа, стеллажах. Здесь же находится и иллюстрированная познавательная литература. Нормативно-знаковый материал целесообразно расположить поблизости от магнитной или обычной доски, большого фланелеграфа. Необходимо широко использовать стены группового помещения для размещения больших карт, иллюстрированных таблиц и т.п.</p>
<p><b>двигательная активность</b></p>	<p>Основной набор оборудования и пособий находится в физкультурном зале, так как разные виды занятий по физической культуре в основном проводятся в нем.</p> <p>Оборудование для спортивных игр желательно хранить в секционном шкафу или в закрытых ящиках</p> <p>Обручи, скакалки, шнуры советуем разместить на крюках одной свободной стены в группе.</p>

### 3.4 Материально-техническое обеспечение программы МДОУ «Детский сад №20 вида» г. о. Саранск

кабинет руководителя МДОУ	методический кабинет	физкультурный зал	музыкальный зал
групповые помещения	медицинский кабинет	зона учителя - логопеда	изолятор
участки для прогулок	спортивная площадка	цветники	театральная студия

#### Предметно-развивающая среда помещений и групповых комнат МДОУ

вид помещения	основное предназначение	оснащение
<b>Предметно-развивающая среда в МДОУ</b>		
<b>Музыкально-спортивный зал</b>	<ul style="list-style-type: none"> <li>• непосредственно образовательная деятельность;</li> <li>• утренняя гимнастика;</li> <li>• досуговые мероприятия;</li> <li>• праздники;</li> <li>• театрализованные представления;</li> <li>• родительские собрания и прочие мероприятия для родителей.</li> </ul>	<ul style="list-style-type: none"> <li>• Музыкальный центр, мультимедийная установка, видеоматрифон.</li> <li>• Пианино.</li> <li>• Детские музыкальные инструменты.</li> <li>• Различные виды театра, ширмы.</li> <li>• Спортивное оборудование для прыжков, метания, лазания, равновесия.</li> <li>• Модули.</li> <li>• Тренажеры.</li> <li>• Нетрадиционное физкультурное оборудование.</li> <li>• Шкаф для используемых</li> </ul>

		муз. руководителями пособий, игрушек, атрибутов.
<b>медицинский кабинет</b>	<ul style="list-style-type: none"> <li>• осмотр детей;</li> <li>• консультации медсестры, врачей;</li> <li>• консультативно-просветительская работа с сотрудниками ДОУ и родителями.</li> </ul>	<ul style="list-style-type: none"> <li>• Изолятор</li> <li>• Процедурный кабинет</li> <li>• Медицинский кабинет</li> </ul>
<b>коридоры ДОУ</b>	информационно-просветительская работы с сотрудниками ДОУ и родителями	<ul style="list-style-type: none"> <li>• Стенды для родителей, визитка ДОУ</li> <li>• Стенды для сотрудников</li> </ul>
<b>участки</b>	<ul style="list-style-type: none"> <li>• прогулки, наблюдения;</li> <li>• игровая деятельность;</li> <li>• трудовая деятельность;</li> <li>• самостоятельная двигательная деятельность.</li> </ul>	<ul style="list-style-type: none"> <li>• Прогулочные площадки для детей всех возрастов</li> <li>• Игровое, функциональное и спортивное оборудование</li> <li>• Дорожки для ознакомления дошкольников с ПДД</li> <li>• Огород, цветник, экологическая тропа</li> </ul>
<b>физкультурная площадка</b>	<ul style="list-style-type: none"> <li>• организованная образовательная деятельность по физической культуре;</li> <li>• спортивные игры;</li> <li>• праздники;</li> <li>• досуговые мероприятия</li> </ul>	<ul style="list-style-type: none"> <li>• Спортивное оборудование</li> <li>• Оборудование для спортивных игр</li> </ul>
<b>Предметно-развивающая среда в группах</b>		
<b>микроцентр «Физкультурный уголок»</b>	расширение индивидуального двигательного опыта в самостоятельной деятельности	<ul style="list-style-type: none"> <li>• Оборудование для ходьбы, бега, равновесия</li> <li>• Для прыжков</li> <li>• Для катания, бросания, ловли</li> <li>• Для ползания и лазания</li> <li>• Атрибуты к подвижным и спортивным играм</li> <li>• Нетрадиционное спортивное оборудование</li> </ul>

<p><b>микроцентр «Уголок природы»</b></p>	<p>расширение познавательного опыта, его использование в трудовой деятельности</p>	<ul style="list-style-type: none"> <li>• Календари природы (2 мл., средние, старшие, подготовительные к школе группы)</li> <li>• Комнатные растения в соответствии с возрастными рекомендациями</li> <li>• Сезонный материал</li> <li>• Паспорт растения</li> <li>• Стенд со сменяющимся материалом на экологическую тематику</li> <li>• Макеты</li> <li>• Литература природоведческого содержания, набор картинок, альбомы</li> <li>• Материал для проведения элементарных опытов</li> <li>• Обучающие и дидактические игры по экологии</li> <li>• Инвентарь для трудовой деятельности</li> <li>• Природный и бросовый материал</li> </ul>
<p><b>микроцентр «Уголок развивающих игр»</b></p>	<p>расширение познавательного сенсорного опыта детей</p>	<ul style="list-style-type: none"> <li>• Дидактический материал по сенсорному воспитанию</li> <li>• Дидактические игры</li> <li>• Настольные-печатные игры</li> <li>• Познавательный материал</li> <li>• Материал для детского экспериментирования</li> </ul>
<p><b>микроцентр «Строительная мастерская»</b></p>	<p>проживание, преобразование познавательного опыта в продуктивной деятельности.</p>	<ul style="list-style-type: none"> <li>• Настольный строительный материал</li> <li>• Напольный строительный материал</li> <li>• Пластмассовые конструкторы (младший возраст с крупными деталями)</li> <li>• Конструктор с</li> </ul>

		<p>металлическими деталями (старший возраст)</p> <ul style="list-style-type: none"> <li>•Схемы и модели для всех видов конструкторов (старший возраст)</li> <li>•Мягкие строительные игровые модули (младший возраст)</li> <li>•Транспортные игрушки</li> <li>•Схемы, иллюстрации отдельных построек (мосты, дома, корабли и т.д.)</li> </ul>
<b>микроцентр «Игровая зона»</b>	<p>реализация ребенком полученных и имеющихся знаний об окружающем мире в игре. Накопление жизненного опыта. Развитие ручной умелости, творчества. Выработка позиции творца</p>	<ul style="list-style-type: none"> <li>• Атрибутика для с/р игр по возрасту детей («Семья», «Больница», «Магазин», «Парикмахерская» и т.д.)</li> <li>• Предметы-заместители</li> </ul>
<b>микроцентр «Уголок безопасности»</b>	<p>расширение познавательного опыта, его использование в повседневной деятельности</p>	<ul style="list-style-type: none"> <li>• Дидактические, настольные игры по профилактике ДТП</li> <li>• Макеты перекрестков, районов города</li> <li>• Дорожные знаки</li> <li>• Литература о ПДД</li> </ul>
<b>микроцентр «Мордовский уголок»</b>	<p>расширение краеведческих представлений детей, накопление познавательного опыта</p>	<ul style="list-style-type: none"> <li>• Государственная и мордовская символика</li> <li>• Образцы мордовских национальных костюмов</li> <li>• Наглядный материал: альбомы, картины, фотоиллюстрации и т.д.</li> <li>• Предметы народно-прикладного искусства</li> <li>• Предметы мордовского быта</li> <li>• Детская художественная литература</li> </ul>



<p><b>микроцентр «Книжный уголок»</b></p>	<p>формирование умения самостоятельно работать с книгой, «добывать» нужную информацию.</p>	<ul style="list-style-type: none"> <li>• Детская художественная литература в соответствии с возрастом</li> <li>• Иллюстрации по темам образовательной деятельности по ознакомлению с окружающим миром и ознакомлению с художественной литературой</li> <li>• Материалы о художниках-иллюстраторах</li> <li>• Портреты поэтов, писателей (старший возраст)</li> <li>• Тематические выставки</li> </ul>
<p><b>микроцентр «Театрализованный уголок»</b></p>	<p>развитие творческих способностей ребенка, стремление проявить себя в играх-драматизациях</p>	<ul style="list-style-type: none"> <li>• Ширмы</li> <li>• Элементы костюмов</li> <li>• Различные виды театров (в соответствии с возрастом)</li> <li>• Предметы декорации</li> </ul>
<p><b>микроцентр «Творческая мастерская»</b></p>	<p>проживание и преобразование познавательного опыта в продуктивной деятельности. Развитие ручной умелости, творчества. Выработка позиции творца</p>	<ul style="list-style-type: none"> <li>• Бумага разного формата, разной формы, разного тона</li> <li>• Достаточное количество цветных карандашей, красок, кистей, тряпочек, пластилина</li> <li>• Наличие цветной бумаги и картона</li> <li>• Достаточное количество ножниц с закругленными концами, клея, клеенок, тряпочек, салфеток для аппликации</li> <li>• Бросовый материал (фольга, фантики от конфет и др.)</li> <li>• Место для сменных выставок детских работ,</li> </ul>

		совместных работ детей и родителей • Место для сменных выставок произведений изобразительного искусства • Альбомы-раскраски • Наборы открыток, картинки, книги и альбомы с иллюстрациями, предметные картинки • Предметы народно-прикладного искусства
<b>микроцентр «Музыкальный уголок»</b>	развитие творческих способностей и самостоятельной ритмической деятельности	• Детские музыкальные инструменты • Портреты композиторов (старший возраст) • Магнитофон • Набор аудиозаписей • Музыкальные игрушки • Игрушки-самоделки • Музыкально-дидактические игры • Музыкально-дидактические пособия

### Создание и обновление предметно-развивающей среды

<b>вид помещения функциональное использование</b>	<b>оснащение</b>
<p><i>групповые комнаты:</i></p> <ul style="list-style-type: none"> <li>• сюжетно-ролевые игры</li> <li>• самообслуживание</li> <li>• трудовая деятельность</li> <li>• продуктивные виды творчества</li> <li>• самостоятельная творческая деятельность</li> <li>• ознакомление с природой , труд в природе</li> <li>• ознакомление с окружающим миром, явлениями общественной жизни</li> </ul>	<ul style="list-style-type: none"> <li>• Детская мебель для практической деятельности</li> <li>• Книжный уголок</li> <li>• Детская мягкая мебель</li> <li>• Уголок изобразительной деятельности</li> <li>• Природный уголок</li> <li>• Календарь наблюдений за погодой</li> <li>• Конструкторы разных видов</li> <li>• Различные виды театров</li> <li>• Уголок опытного экспериментирования</li> <li>• Центр для игры с водой</li> </ul>

<ul style="list-style-type: none"> <li>• развитие речи, художественная литература</li> <li>• формирование элементарных математических представлений</li> <li>• опытно-экспериментальная деятельность</li> </ul>	<ul style="list-style-type: none"> <li>• Уголок здоровья</li> <li>• Уголок безопасности</li> <li>• Стол дидактический с комплектом развивающих пособий</li> <li>• Игровые модули, атрибуты для сюжетно-ролевых игр</li> <li>• Игровой материал</li> <li>• Головоломки, мозаики, пазлы, настольные-печатные игры, лото, домино, рамки-вкладыши</li> <li>• Дидактические игры по математике, развитию речи, ознакомлению с окружающим миром, обучению грамоте, сенсорике</li> <li>• Музыкальный центр, аудиозаписи</li> </ul>
<p><b><i>спальная комната:</i></b></p> <ul style="list-style-type: none"> <li>• дневной сон</li> <li>• игровая деятельность</li> <li>• гимнастика после сна</li> <li>• закаливающие процедуры</li> </ul>	<ul style="list-style-type: none"> <li>• Спальная мебель</li> <li>• «Дорожка здоровья»: ребристая дорожка, массажные коврики, следы</li> </ul>
<p><b><i>раздевальная комната:</i></b></p> <p>информационно-просветительская работа с семьями</p>	<ul style="list-style-type: none"> <li>• Информационный блок</li> <li>• Выставки детского творчества</li> <li>• Наглядно-демонстрационный материал для родителей</li> <li>•</li> </ul>
<p><b><i>Зона учителя – логопеда</i></b></p> <ul style="list-style-type: none"> <li>• занятия по коррекции речи</li> <li>• консультативная работа с родителями по коррекции речи детей</li> </ul>	<ul style="list-style-type: none"> <li>• большое настенное зеркало;</li> <li>• стол логопеда;</li> <li>• столы и стулья для детей;</li> <li>• шкафы для методической литературы и пособий;</li> <li>• наборное полотно;</li> <li>• магнитная доска;</li> <li>• фланелеграф;</li> <li>• индивидуальные зеркала для детей;</li> <li>• игрушки, игры, пособия, картотеки;</li> </ul>

	<ul style="list-style-type: none"> <li>• ноутбук;</li> <li>• магнитофон</li> </ul>
<p><b>музыкальный зал, театрализованная студия:</b></p> <ul style="list-style-type: none"> <li>• занятия по музыкальному воспитанию</li> <li>• индивидуальные занятия</li> <li>• занятия малыми подгруппами</li> <li>• тематические досуги</li> <li>• развлечения</li> <li>• праздники</li> <li>• занятия по театрализованной деятельности</li> </ul>	<ul style="list-style-type: none"> <li>• Библиотека методической литературы, сборник нот</li> <li>• Шкафы для пособий, игрушек, атрибутов и прочего материала</li> <li>• Музыкальный центр, аудиозаписи</li> <li>• Проектор</li> <li>• Экран</li> <li>• Видеомангитофон</li> <li>• Пианино</li> <li>• Детские музыкальные инструменты</li> <li>• Шумовые инструменты</li> <li>• Костюмы карнавальные для детей и взрослых</li> <li>• Ширма театральная с занавесом</li> <li>• Домик для театрализованной деятельности</li> <li>• Детские стулья</li> </ul>
<p><b>физкультурный зал:</b></p> <ul style="list-style-type: none"> <li>• физкультурные занятия</li> <li>• спортивные досуги</li> <li>• развлечения и праздники</li> <li>• консультативная работа с родителями и воспитателями</li> </ul>	<ul style="list-style-type: none"> <li>• Спортивное оборудование</li> <li>• Мягкие модули</li> <li>• Тренажеры</li> <li>• Сухой бассейн</li> <li>• Спортивный комплекс</li> </ul>
<p><b>изостудия:</b></p> <p>занятия малыми подгруппами по рисованию, художественному труду</p>	<ul style="list-style-type: none"> <li>• Детская мебель для практической деятельности</li> <li>• Развивающие игры</li> <li>• «Полочка красоты» - выставка изделий народно-прикладного искусства</li> <li>• Демонстрационный столик</li> <li>• Оборудование для рисования</li> <li>• Меловая доска</li> </ul>
<p><b>методический кабинет:</b></p> <ul style="list-style-type: none"> <li>• осуществление методической помощи педагогам</li> </ul>	<ul style="list-style-type: none"> <li>• Нормативные документы</li> <li>• Методическая и справочная литература</li> <li>• Библиотека периодических</li> </ul>

<ul style="list-style-type: none"> <li>• организация консультаций, семинаров, Советов педагогов</li> <li>• выставка дидактических и методических материалов для организации работы с детьми по различным направлениям</li> </ul>	<p>изданий</p> <ul style="list-style-type: none"> <li>• Методические материалы и рекомендации</li> <li>• Выставки</li> <li>• Документация по содержанию работы МДОУ, опыт работы педагогов</li> <li>• Детская художественная литература</li> <li>• Видеоматериалы</li> <li>• Познавательные CD – диски</li> <li>• Наглядный материал</li> <li>• Пособия для занятий</li> <li>• Демонстрационный и раздаточный материал для занятий с детьми</li> <li>• Иллюстрированный материал</li> <li>• Игрушки, муляжи</li> <li>• Ноутбуки</li> <li>• Компьютер</li> </ul>
--	---

### Учебно-материальное обеспечение

наименование показателя	состояние в МДОУ
наличие ТСО	до 60% единиц ТСО из рекомендованного перечня
оборудование музыкального зала	до 85% единиц оборудования из рекомендованного перечня

### Медико-социальное обеспечение

наименование показателя	состояние в МДОУ
сохранность жизни и здоровья детей и сотрудников	отсутствие случаев травматизма детей и сотрудников (по причине собственной неосторожности ребенка – 1 случай)
выполнение натуральных норм питания, утвержденных для соответствующего режима пребывания детей	до 95% по каждому из наименований

## Информационно-методическое обеспечение

<b>наименование показателя</b>	<b>состояние в МДОУ</b>
наличие полного комплекта программно-методического обеспечения (инвариантная часть основной общеобразовательной программы дошкольного образования)	1 комплект на каждую дошкольную группу
организация методического сопровождения реализации основной общеобразовательной программы дошкольного образования	наличие в штате старшего воспитателя наличие методического кабинета оснащение и оборудование методического кабинета - 90 % оборудования из рекомендованного требования
информирование родителей (законных представителей) о ходе реализации основной общеобразовательной программы дошкольного образования	наличие доступной информации для родителей о реализуемой программе; текущих результатах освоения программы; наличие в учреждении соответствующих условий; интернет-общение через сайт учреждения

### 3.5 Обеспеченность методическими материалами, средствами обучения и воспитания

<b>Организация деятельности ДОО</b>	<b>методические пособия</b> <ul style="list-style-type: none"><li>• Младший дошкольник в детском саду. Как работать по программе «Детство». Учебно-методическое пособие / Сост. и ред.: Т. И. Бабаева, М. В. Крулехт, З. А. Михайлова. - СПб.: ДЕТСТВО-ПРЕСС, 2010.</li><li>• Мониторинг в детском саду. Научно-методическое пособие / Научн. ред. А. Г. Гогоберидзе. - СПб.: ДЕТСТВО-ПРЕСС, 2011.</li><li>• Ноткина Н. А., Казьмина Л. И., Бойкович Н. Н. Оценка физического и нервно-психического развития детей дошкольного возраста. - СПб.: ДЕТСТВО-ПРЕСС, 2006.</li><li>• Полякова М. Н. Создание моделей предметно-развивающей среды в ДОО. Методические рекомендации: учебно-методическое пособие. - М.: Центр педагогического образования, 2008.</li><li>• Перечень оборудования, учебно-методических и игровых материалов для ДОО. 1-я и 2-я младшие группы. Методическое пособие / Под ред. А. Г. Гогоберидзе. - М.: Центр Педагогического образования, 2008.</li><li>• Перечень оборудования, учебно-методических и игровых материалов для ДОО. Средняя группа. Методическое пособие / Под ред. А. Г. Гогоберидзе. - М.: Центр Педагогического образования, 2008.</li><li>• Перечень оборудования, учебно-методических и игровых материалов для ДОО. Старшая группа. Методическое пособие / Под ред. А. Г. Гогоберидзе. - М.: Центр Педагогического образования, 2008.</li><li>• Перечень оборудования, учебно-методических и игровых материалов для ДОО. Подготовительная группа. Методическое пособие / Под ред. А. Г. Гогоберидзе. - М.: Центр Педагогического образования, 2008.</li><li>• Вербенец А. М., Солнцева О. В., Сомкова О. Н. Планирование и организация образовательного процесса дошкольного учреждения по примерной основной общеобразовательной программе «Детство». Учебно-методическое пособие / Научн. ред. А. Г.</li></ul>
-------------------------------------	---

	<p>Гогоберидзе. - СПб.: ДЕТСТВО-ПРЕСС, 2013.</p> <ul style="list-style-type: none"> <li>• Дошкольник 4-5 лет. Как работать по программе «Детство» // Сост. и ред.: Т.И. Бабаева, М. В. Крулехт, З. А. Михайлова. - СПб.: ДЕТСТВО-ПРЕСС, 2010.</li> <li>• Дошкольник 5-7 лет в детском саду. Как работать по программе «Детство» /Сост. и ред.: А. Г. Гогоберидзе, Т. И. Бабаева, З. А. Михайлова. - СПб.: ДЕТСТВО-ПРЕСС, 2010.</li> </ul>
<p><b>Программы, технологии и пособия по образовательной области «Физическое развитие»</b></p>	<p><b>Тематический модуль «Здоровье»</b>  Методическое пособие  Пензулаева Л.И.Оздоровительная гимнастика для детей 3-7 лет.- М.:</p> <p><b>Тематический модуль Физическая культура»</b>  Методические пособия  Пензулаева Л. И. Физкультурные занятия в детском саду. Вторая младшая группа. — М: Мозаика- Синтез. 2009-2010.  Пензулаева Л. И. Физкультурные занятия в детском саду. Средняя группа .-М.; Мозаика-Синтез. 2009- 2010.  Пензулаева Л.И. Физкультурные занятия в детском саду. Старшая группа. - М.: Мозаика-Синтез. 2010.  Степаненкова Э. Я Методика физического воспитания. - М . ,2005.  Степаненкова Э. Я. Фичичеекое воспитание в детском саду, —М., Мозаика-Синтез, 2005-2010</p>
<p><b>Программы, технологии и пособия по игровой деятельности</b></p>	<p><b>методические пособия</b></p> <ul style="list-style-type: none"> <li>• Деркунская В. А., Харчевникова А. Н. Педагогическое сопровождение сюжетно-ролевых игр детей 4-5 лет. - М.: Центр Педагогического образования, 2012.</li> <li>• Деркунская В. А., Рындина А. Г. Игровые приемы и коммуникационные игры для детей старшего дошкольного возраста. - М.: Центр Педагогического образования, 2012.</li> <li>• Игра и дошкольник. Развитие детей старшего дошкольного возраста в игровой деятельности. Сборник / Науч. ред.: Т. И. Бабаева, З. А. Михайлова. - СПб.:ДЕТСТВО-ПРЕСС, 2007.</li> </ul>



<p><b>Программы, технологии и пособия по образовательной области «Социально-коммуникативное развитие»</b></p>	<p><b>методические пособия</b></p> <ul style="list-style-type: none"> <li>• Бабаева Т. И., Римашевская Л. С. Как развивать сотрудничество и взаимоотношения дошкольников в детском саду. Игровые ситуации, игры, этюды. - СПб.: ДЕТСТВО-ПРЕСС, 2012.</li> <li>• Гайворонская Т. А., Деркунская В. А. Развитие эмпатии у старших дошкольников в театрализованной деятельности. - М.: Педагогическое общество России, 2007.</li> <li>• Гогоберидзе А. Г., Деркунская В. А. Детство с музыкой. Современные педагогические технологии музыкального воспитания и развития детей раннего и дошкольного возраста. - СПб.: ДЕТСТВО-ПРЕСС, 2010.</li> <li>• Деркунская В. А. Проектная деятельность дошкольников. Учебно-методическое пособие. - СПб.: ДЕТСТВО-ПРЕСС, 2013.</li> <li>• Деркунская В. А. Диагностика культуры здоровья дошкольников. - М.: Педагогическое общество России, 2005.</li> </ul> <p><b>Рабочие тетради для детей дошкольного возраста</b></p> <ul style="list-style-type: none"> <li>• Горская А. В. Правила - наши помощники. - СПб.: ДЕТСТВО-ПРЕСС, 2010.</li> <li>• Калашников Г. В. Гербы и символы. История российского герба: наглядно-дидактическое пособие. - СПб.: ДЕТСТВО-ПРЕСС, 2009.</li> <li>• Калашников Г. В. Гербы и символы. Санкт-Петербург и Ленинградская область: наглядно-дидактическое пособие. - СПб.: ДЕТСТВО-ПРЕСС, 2009.</li> </ul>
<p><b>Программы, технологии и пособия по образовательной области «Познавательное развитие»</b></p>	<p><b>методические пособия</b></p> <ul style="list-style-type: none"> <li>• Михайлова З. А., Чеплашкина И. Н. Математика - это интересно. Игровые ситуации, диагностика освоенности математических представлений. - СПб.: ДЕТСТВО-ПРЕСС, 2008.</li> <li>• Михайлова З. А. Игровые задачи для дошкольников. Учебно-методическое пособие. - СПб.: ДЕТСТВО-ПРЕСС, 2009.</li> <li>• Михайлова З. А., Иоффе Э. Н. Математика от трех до семи. Учебно-методическое пособие. - СПб.: ДЕТСТВО-ПРЕСС, 2009.</li> <li>• Михайлова З. А., Сумина И. В., Чеплашкина И. Н. Первые шаги в математику. Проблемно-игровые ситуации для детей 4-5 лет. - СПб.: ДЕТСТВО-</li> </ul>

ПРЕСС, 2009.

- Михайлова З. А., Сумина И. В., Чеплашкина И. Н. Первые шаги в математику. Проблемно-игровые ситуации для детей 5-6 лет. - СПб.: ДЕТСТВО-ПРЕСС, 2009.
- Михайлова З. А., Чеплашкина И. Н., Харько Т. Г. Предматематические игры для детей младшего дошкольного возраста. - СПб.: ДЕТСТВО-ПРЕСС, 2011.
- Цветные счетные палочки Кюизенера. Наглядно-дидактическое пособие. Методическое сопровождение З. А. Михайловой. - СПб.: Корвет, 1995—2011.
- Новицкая В. А., Римашевская Л. С., Хромцова Т. Г. Правила поведения в природе для дошкольников: Методическое пособие. - СПб.: ДЕТСТВО-ПРЕСС, 2011.
- Солнцева О. В., Коренева-Леонтьева Е. В. Город-сказка, город-быль. Знакомим дошкольников с Санкт-Петербургом. Учебно-методическое пособие. - СПб.: Речь, 2013.

#### **Рабочие тетради для детей дошкольного возраста**

- Логические блоки Дьенеша: наглядно-дидактическое пособие. Методическое сопровождение З. А. Михайловой. - СПб.: Корвет, 1995-2011.
- Михайлова З. А., Чеплашкина И. Н. Математика - это интересно. Рабочая тетрадь для детей 6-7 лет. - СПб.: ДЕТСТВО-ПРЕСС, 2010.
- Михайлова З. А., Чеплашкина И. Н. Математика - это интересно. Рабочая тетрадь для детей 2,5-3 лет. - СПб.: ДЕТСТВО-ПРЕСС, 2010.
- Михайлова З. А., Чеплашкина И. Н. Математика - это интересно. Рабочая тетрадь для детей 3-4 лет. - СПб.: ДЕТСТВО-ПРЕСС, 2010.
- Михайлова З. А., Чеплашкина И. Н. Математика - это интересно. Рабочая тетрадь для детей 4-5 лет. - СПб.: ДЕТСТВО-ПРЕСС, 2010.
- Михайлова З. А., Чеплашкина И. Н. Математика - это интересно. Рабочая тетрадь для детей 5-6 лет. - СПб.: ДЕТСТВО-ПРЕСС, 2010.
- Воронкевич О. А. Добро пожаловать в экологию! Рабочая тетрадь для детей 3-4 лет. - СПб.: ДЕТСТВО-ПРЕСС, 2010.

- Воронкевич О. А. Добро пожаловать в экологию! Рабочая тетрадь для детей 4-5 лет. - СПб.: ДЕТСТВО-ПРЕСС, 2010.
- Воронкевич О. А. Добро пожаловать в экологию! Рабочая тетрадь для детей 5-6 лет. - СПб.: ДЕТСТВО-ПРЕСС, 2010.
- Никонова Н. О., Талызина М. И. Экологический дневник дошкольника. Рабочая тетрадь для детей 3-4 лет. - СПб.: ДЕТСТВО-ПРЕСС, 2010.
- Никонова Н. О., Талызина М. И. Экологический дневник дошкольника. Рабочая тетрадь для детей 4-5 лет. - СПб.: ДЕТСТВО-ПРЕСС, 2010.
- Никонова Н. О., Талызина М. И. Экологический дневник дошкольника. Рабочая тетрадь для детей 5-6 лет. - СПб.: ДЕТСТВО-ПРЕСС, 2010.
- Никонова Н. О., Талызина М. И. Экологический дневник дошкольника. Рабочая тетрадь для детей 6-7 лет. - СПб.: ДЕТСТВО-ПРЕСС, 2010.
- Нищева Н. В. Все работы хороши. Альбом. - СПб.: ДЕТСТВО-ПРЕСС, 2010.
- Нищева Н. В. Мамы всякие нужны. Детям о профессиях: наглядно-дидактическое пособие. - СПб.: ДЕТСТВО-ПРЕСС, 2010.
- Нищева Н. В. Мир природы. Животные. Наглядно-дидактическое пособие. - СПб.: ДЕТСТВО-ПРЕСС, 2010.
- Нищева Н. В. Наш детский сад 1. Альбом. - СПб.: ДЕТСТВО-ПРЕСС, 2010.
- Нищева Н. В. Наш детский сад 2. Альбом. - СПб.: ДЕТСТВО-ПРЕСС, 2010.
- Нищева Н. В. Раз планета, два комета: наглядно-дидактическое пособие. - СПб.: ДЕТСТВО-ПРЕСС, 2010.

#### **Наглядно-дидактические пособия, альбомы, игры**

- Панжинская-Откидач В. А. А. И. Куинджи. Волшебство света: учебно-наглядное пособие. - СПб.: ДЕТСТВО-ПРЕСС, 2009.
- Панжинская-Откидач В. А. И. И. Шишкин. Лесное царство: учебно-наглядное пособие. - СПб.: ДЕТСТВО-ПРЕСС, 2009.
- Панжинская-Откидач В. А. Б. М. Кустодиев. Праздничная Русь: учебно-наглядное пособие. - СПб.: ДЕТСТВО-ПРЕСС, 2009.
- Панжинская-Откидач В. А. В. М. Васнецов.

«Преданья старины глубокой...»: учебно-наглядное пособие. - СПб.: ДЕТСТВО-ПРЕСС, 2009.

- Панжинская-Откидач В. А. И. К. Айвазовский. Стихия воды: учебно-наглядное пособие. - СПб.: ДЕТСТВО-ПРЕСС, 2009.
- Логические блоки Дьенеша: наглядно-дидактическое пособие / Методическое сопровождение разработано З. А. Михайловой. - СПб.: Корвет, 1995-2011.
- Финкельштейн Б. Б. Давайте вместе поиграем: комплект игр. - СПб.: Корвет, 1998-2011.
- Финкельштейн Б. Б. Блоки Дьенеша для самых маленьких: альбом. - СПб.: Корвет, 2002-2011.
- Финкельштейн Б. Б. Спасатели приходят на помощь: альбом. - СПб.: Корвет, 2005-2011.
- Финкельштейн Б. Б. Поиск затонувшего клада: альбом. - СПб.: Корвет, 2005-2011.
- Финкельштейн Б. Б. Праздник в стране блоков: альбом. - СПб.: Корвет, 2006—2011.
- Финкельштейн Б. Б. Страна блоков и палочек: альбом. - СПб.: Корвет, 2008—2011.
- Борисенкова Е. Ю. Маленькие логики: Блоки Дьенеша для малышей: альбом-игра. - СПб.: Корвет, 2011.
- Михайлова З. А., Чеплашкина И. Н. Логика и цифры: игра. - СПб.: Корвет, 2006—2011.
- Цветные счетные палочки Кюизенера: наглядно-дидактическое пособие / Методическое сопровождение разработано З. А. Михайловой, И. Н. Чеплашкиной. - СПб.: Корвет, 1995-2011.
- Финкельштейн Б. Б. На золотом крыльце сидели: альбом игр и упражнений. —СПб.: Корвет, 2002—2011. Финкельштейн Б. Б. Волшебные дорожки: альбом. - СПб.: Корвет, 2003-2011.
- Финкельштейн Б. Б. Дом с колокольчиком: альбом. - СПб.: Корвет, 2003-2011.
- Финкельштейн Б. Б. Кростики. Посудная лавка: альбом. - СПб.: Корвет, 2008-2011.
- Финкельштейн Б. Б. Играем в математику: игра. - СПб.: Корвет, 2006-2011.
- Ковалев С. В. Цветное панно: игра. - СПб.: Корвет, 2005-2011.
- Финкельштейн Б. Б. Математический планшет:

	<p>наглядно-дидактическое пособие. - СПб.: Корвет, 2007-2011.</p> <ul style="list-style-type: none"> <li>• Полякова М. Н. Логическая мозаика: игра. - СПб.: Корвет, 2005-2011.</li> <li>• Михайлова З. А., Чеплашкина И. Н. Маленький дизайнер: игра. - СПб.: Корвет, 2003-2011.</li> <li>• Кайе В. А. Соты Кайе: игра. - СПб.: Корвет, 2008-2011.</li> <li>• Финкельштейн Б. Б. Волшебный поясок: игра. - СПб.: Корвет, 2006-2011.</li> <li>• Финкельштейн Б. Б., Лабутина Л. В., Сазонов Е. А. Логический экран: развивающие и обучающие игры и упражнения. - СПб.: Корвет, 2005-2011.</li> <li>• Кубики для всех. Уголки: игра / Методическое сопровождение разработано З.А. Михайловой, И. Н. Чеплашкиной. - СПб.: Корвет, 1996-2011.</li> <li>• Кубики для всех. Собирай-ка: игра / Методическое сопровождение разработано З. А. Михайловой, И. Н. Чеплашкиной. - СПб.: Корвет, 1996-2011.</li> <li>• Кубики для всех. Загадка: игра / Методическое сопровождение разработано З.А. Михайловой, И. Н. Чеплашкиной. - СПб.: Корвет, 1994-2011.</li> <li>• Сложи узор: игра. - СПб.: Корвет, 1998-2011.</li> <li>• Семенова Н. Г. Чудо-кубики 1: альбом-игра к игре «Сложи узор». - СПб.: Корвет, 2008-2011.</li> <li>• Семенова Н. Г. Чудо-кубики 2: альбом-игра к игре «Сложи узор». - СПб.: Корвет, 2008-2011.</li> <li>• Кубики-хамелеон: игра / Методическое сопровождение разработано З. А. Михайловой. - СПб.: Корвет, 2004-2011.</li> <li>• Уникуб: игра. - СПб.: Корвет, 1998-2011.</li> <li>• Геометрический конструктор № 1 для детей 3-4 лет: игра. - СПб.: Корвет, 2004-2011.</li> <li>• Геометрический конструктор № 2 для детей 4-5 лет: игра. - СПб.: Корвет, 2004-2011.</li> <li>• Геометрический конструктор № 3 для детей 5-6 лет: игра. - СПб.: Корвет, 2004-2011.</li> </ul>
<p><b>Программы, технологии и пособия по образовательной области «Речевое развитие»</b></p>	<p><b>Наглядно-дидактические пособия, альбомы, игры</b></p> <ul style="list-style-type: none"> <li>• Нищева Н. В. Серии картинок для обучения дошкольников рассказыванию. Выпуск 1: альбом. - СПб.: ДЕТСТВО-ПРЕСС, 2009.</li> <li>• Нищева Н. В. Серии картинок для обучения дошкольников рассказыванию. Выпуск 2: альбом. -</li> </ul>

	<p>СПб.: ДЕТСТВО-ПРЕСС, 2009.</p> <ul style="list-style-type: none"> <li>• Нищева Н. В. Четыре времени года: наглядно-дидактическое пособие. - СПб.:ДЕТСТВО-ПРЕСС, 2010.</li> <li>• Нищева Н. В. Живая природа. В мире животных: наглядно-дидактическое пособие. - СПб.: ДЕТСТВО-ПРЕСС, 2010.</li> <li>• Нищева Н. В. Живая природа. В мире растений: наглядно-дидактическое пособие. - СПб.: ДЕТСТВО-ПРЕСС, 2010.</li> <li>• Нищева Н. В. Кем быть? Альбом. - СПб.: ДЕТСТВО-ПРЕСС, 2010.</li> <li>• Нищева Н. В. Мы едем, едем, едем... Виды транспорта. Предметные картинки.Игры. Конспекты занятий. - СПб.: ДЕТСТВО-ПРЕСС, 2010.</li> <li>• Сомкова О. Н., Бадакова З. В., Яблоновская И. В. Путешествие по стране Правильной Речи. - СПб.: ДЕТСТВО-ПРЕСС, 2013.</li> </ul>
<p><b>Программы, технологии и пособия по образовательной области «Художественно-эстетическое развитие»</b></p>	<p><b>методические пособия</b></p> <ul style="list-style-type: none"> <li>• Крулехт М. В., Крулехт А. А. Самоделкино. - СПб.: ДЕТСТВО-ПРЕСС, 2004.</li> <li>• Курочкина Н. А. Дети и пейзажная живопись. - СПб.: ДЕТСТВО-ПРЕСС, 2007.</li> <li>• Курочкина Н. А. О портретной живописи. - СПб.: ДЕТСТВО-ПРЕСС, 2006.</li> <li>• Курочкина Н. А. Детям о книжной графике. - СПб.: ДЕТСТВО-ПРЕСС, 2006.</li> <li>• Курочкина Н. А. Знакомство с натюрмортом. Методическое пособие для педагогов ДОУ. - СПб.: ДЕТСТВО-ПРЕСС, 2009.</li> <li>• Методические советы к программе «Детство» // Отв. ред.: Т. И. Бабаева, З. А. Михайлова. - СПб.: ДЕТСТВО-ПРЕСС, 2010.</li> <li>• Михайлова З. А., Бабаева Т. И., Кларина Л. М., Серова З. А. Развитие познавательных исследовательских умений у старших дошкольников. - СПб.:ДЕТСТВО-ПРЕСС, 2012.</li> </ul> <p><b>Рабочие тетради для детей дошкольного возраста</b></p> <ul style="list-style-type: none"> <li>• Конкевич С. В. Мир музыкальных образов. Слушаем музыку вместе сребенком. Советы музыкальным руководителям (подготовительная группа): наглядно-дидактическое пособие. - СПб.: ДЕТСТВО-ПРЕСС, 2010.</li> <li>• Курочкина Н. А. Знакомим с жанровой</li> </ul>

	<p>живописью: наглядно-дидактическое пособие. - СПб.: ДЕТСТВО-ПРЕСС, 2010.</p> <ul style="list-style-type: none"> <li>• Курочкина Н. А. Знакомим со сказочно-былинной живописью: наглядно-дидактическое пособие. - СПб.: ДЕТСТВО-ПРЕСС, 2010.</li> <li>• Курочкина Н. А. Знакомим дошкольников с натюрмортом. Наглядно-дидактическое пособие. - СПб.: ДЕТСТВО-ПРЕСС, 2013.</li> <li>• Курочкина Н. А. Знакомим дошкольников с пейзажной живописью. Наглядно-дидактическое пособие. - СПб.: ДЕТСТВО-ПРЕСС, 2008.</li> <li>• Курочкина Н. А. Знакомим дошкольников с портретной живописью. Наглядно-дидактическое пособие. - СПб.: ДЕТСТВО-ПРЕСС, 2013.</li> </ul> <p><b>Наглядно-дидактические пособия, альбомы, игры</b></p> <ul style="list-style-type: none"> <li>• Панжинская-Откидач В. А. Карл Брюллов. «...Для русской кисти первый день!»: учебно-наглядное пособие. - СПб.: ДЕТСТВО-ПРЕСС, 2009.</li> <li>• Финкельштейн Б. Б. Лепим нелепицы: альбом. - СПб.: Корвет, 2007-2011.</li> </ul>
<p><b>Программы, технологии и пособия по коррекционной работе</b></p>	<ul style="list-style-type: none"> <li>• Т.Б. Филичева, Г.В. Чиркина. Программа логопедической работы по преодолению общего недоразвития речи у детей. Москва «Просвещение» 2008.</li> <li>• Т.Б. Филичева, Т.В. Туманова, Г.В. Чиркина. Воспитание и обучение детей дошкольного возраста с общим недоразвитием речи. Программно – методические рекомендации. Москва «Дрофа» 2009.</li> <li>• В.В. Коноваленко, С.В. Коноваленко. Фронтальные логопедические занятия в подготовительной группе для детей с ФФН. Москва 1998.</li> <li>• О.С. Гомзяк. Комплексный подход к преодолению ОНР у дошкольников. Москва «ГНОМ и Д» 2010.</li> <li>• Л.Н. Смирнова. Логопедия в детском саду. Москва «Мозаика – Синтез» 2006.</li> <li>• З.Е. Агранович. Сборник домашних заданий в помощь логопедам и родителям для преодоления лексико-грамматического недоразвития речи у дошкольников. Санкт – Петербург «ДЕТСТВО – ПРЕСС» 2003.</li> <li>• Е.В. Кузнецова, И.А. Тихонова. Обучение</li> </ul>

грамоте детей с нарушениями речи. Конспекты занятий. Москва. ТЦ «Сфера» 2008.

- Л.Н. Арефьева. Лексические темы по развитию речи детей 4 – 8 лет. Методическое пособие. Москва. ТЦ «Сфера» 2008.
- Т.В. Александрова. Практические задания по формированию грамматического строя речи у дошкольников. Санкт – Петербург «ДЕТСТВО – ПРЕСС» 2003.
- Т.А. Ткаченко. Учим говорить правильно. Москва «ГНОМ и Д» 2003.
- Е.В. Кузнецова, И.А. Тихонова. Развитие и коррекция речи детей 5-6 лет. Москва. ТЦ «Сфера» 2004.
- Е.А. Пожиленко. Волшебный мир звуков и слов. Москва «ВЛАДОС» 1999.
  - Е.Г. Сайкина. Физкульт – привет минуткам и паузам. Санкт – Петербург «ДЕТСТВО – ПРЕСС» 2004.
- И. Лопухина. 550 занимательных упражнений для развития речи. Москва «Аквариум» 1995.
- Н. Созонова, Е. Куцина. Рассказы о временах года. Екатеринбург ООО «Издательский дом Литур», 2009.
- А.И. Богомолова. Нарушение произношения у детей.
- Е.С. Анищенкова. Практическое пособие по исправлению произношения у детей. Москва, АСТ-Астрель, 2006.
- М.И. Лозбякова. Учимся правильно и четко говорить. Москва, Издательский центр «Вентана-Граф», 2003.
- О.И. Крупенчук. Научите меня говорить правильно. Санкт – Петербург «Литера», 2006.
- В.В. Коноваленко, С.В. Коноваленко. Домашние тетради для закрепления произношения звуков. Москва «ГНОМ и Д» 2003.
- Ю.К. Школьник. Логопедия. Москва, «ЭСМО», 2006.
- Н.В. Нищева. Конспекты подгрупповых логопедических занятий в старшей группе детского сада для детей с ОНР. Санкт – Петербург «ДЕТСТВО – ПРЕСС» 2009.



## **Программа воспитания МДОУ №20**

### **1. Пояснительная записка**

1) Программа воспитания основана на воплощении национального воспитательного идеала, который понимается как высшая цель образования, нравственное (идеальное) представление о человеке.

2) Под воспитанием понимается деятельность, направленная на развитие личности, создание условий для самоопределения и социализации обучающихся на основе социокультурных, духовно-нравственных ценностей и принятых в российском обществе правил и норм поведения в интересах человека, семьи, общества и государства, формирование у обучающихся чувства патриотизма, гражданственности, уважения к памяти защитников Отечества и подвигам Героев Отечества, закону и правопорядку, человеку труда и старшему поколению, взаимного уважения, бережного отношения к культурному наследию и традициям многонационального народа Российской Федерации, природе и окружающей среде.

3) Основу воспитания составляют традиционные ценности российского общества. Традиционные ценности - это нравственные ориентиры, формирующие мировоззрение граждан России, передаваемые от поколения к поколению, лежащие в основе общероссийской гражданской идентичности и единого культурного пространства страны, укрепляющие гражданское единство, нашедшие свое уникальное, самобытное проявление в духовном, историческом и культурном развитии многонационального народа России.

4) Программа воспитания предусматривает приобщение детей к традиционным ценностям российского общества - жизнь, достоинство, права и свободы человека, патриотизм, гражданственность, служение Отечеству и ответственность за его судьбу, высокие нравственные идеалы, крепкая семья, созидательный труд, приоритет духовного над материальным, гуманизм, милосердие, справедливость, коллективизм, взаимопомощь и взаимоуважение, историческая память и преемственность поколений, единство народов России..

5) Вся система ценностей российского народа находит отражение в содержании воспитательной работы ДОУ, в соответствии с возрастными особенностями детей.

6) Ценности Родина и природа лежат в основе патриотического направления воспитания.

7) Ценности милосердие, жизнь, добро лежат в основе духовно-нравственного направления воспитания

8) Ценности человек, семья, дружба, сотрудничество лежат в основе социального направления воспитания.

9) Ценность познание лежит в основе познавательного направления воспитания.

10) Ценности жизнь и здоровье лежат в основе физического и оздоровительного направления воспитания.

11) Ценность труд лежит в основе трудового направления воспитания.

12) Ценности культура и красота лежат в основе эстетического направления воспитания.

13) Целевые ориентиры воспитания следует рассматривать как возрастные характеристики возможных достижений ребёнка, которые коррелируют с

портретом выпускника ДООУ и с традиционными ценностями российского общества.

14) С учётом особенностей социокультурной среды, в которой воспитывается ребёнок, в Программе воспитания находит отражение взаимодействие всех субъектов воспитательных отношений. Реализация Программы воспитания предполагает социальное партнерство ДООУ с другими учреждениями образования и культуры (музеи, театры, библиотеки, и другое), в том числе системой дополнительного образования детей.

15) Структура Программы воспитания включает три раздела: целевой, содержательный и организационный.

16) Пояснительная записка не является частью рабочей Программы воспитания в ДООУ.

## **2. Целевой раздел Программы воспитания**

### **2.1 Цели и задачи воспитания**

Цель воспитания в ДООУ – личностное развитие каждого ребёнка с учётом его индивидуальности и создание условий для позитивной социализации детей на основе традиционных ценностей российского общества, что предполагает:

1) формирование первоначальных представлений о традиционных ценностях российского народа, социально приемлемых нормах и правилах поведения;

2) формирование ценностного отношения к окружающему миру (природному и социокультурному), другим людям, самому себе;

3) становление первичного опыта деятельности и поведения в соответствии с традиционными ценностями, принятыми в обществе нормами и правилами.

Общие задачи воспитания в ДООУ:

1) содействовать развитию личности, основанному на принятых в обществе представлениях о добре и зле, должном и недопустимом;

2) способствовать становлению нравственности, основанной на духовных отечественных традициях, внутренней установке личности поступать согласно своей совести;

3) создавать условия для развития и реализации личностного потенциала ребёнка, его готовности к творческому самовыражению и саморазвитию, самовоспитанию;

4) осуществлять поддержку позитивной социализации ребёнка посредством проектирования и принятия уклада, воспитывающей среды, создания воспитывающих общностей.

### **2.2 Направления воспитания**

#### ***Патриотическое направление воспитания.***

1) Цель патриотического направления воспитания содействовать формированию у ребёнка личностной позиции наследника традиций и культуры, защитника Отечества и творца (созидателя), ответственного за будущее своей страны.

2) Ценности – Родина и природа лежат в основе патриотического направления воспитания. Чувство патриотизма возникает у ребёнка вследствие воспитания у него нравственных качеств, интереса, чувства любви и уважения к своей стране – России, своему краю, малой родине, своему народу и народу России в целом (гражданский патриотизм), ответственности, ощущения принадлежности к своему народу.

3) Патриотическое направление воспитания базируется на идее патриотизма как нравственного чувства, которое вырастает из культуры человеческого бытия, особенностей образа жизни и её уклада, народных и семейных традиций.

4) Работа по патриотическому воспитанию предполагает:

формирование «патриотизма наследника», испытывающего чувство гордости за наследие своих предков (предполагает приобщение детей к истории, культуре и традициям нашего народа: отношение к труду, семье, стране и вере);

«патриотизма защитника», стремящегося сохранить это наследие (предполагает развитие у детей готовности преодолевать трудности ради своей семьи, малой родины);

«патриотизма созидателя и творца», устремленного в будущее, уверенного в благополучии и процветании своей Родины (предполагает конкретные каждодневные дела, направленные, например, на поддержание чистоты и порядка, опрятности и аккуратности, а в дальнейшем - на развитие всего своего населенного пункта, района, края, Отчизны в целом).

#### ***Духовно-нравственное направление воспитания.***

1) Цель духовно-нравственного направления воспитания - формирование способности к духовному развитию, нравственному самосовершенствованию, индивидуально-ответственному поведению.

2) Ценности – жизнь, милосердие, добро лежат в основе духовно-нравственного направления воспитания.

3) Духовно-нравственное воспитание направлено на развитие ценностно-смысловой сферы дошкольников на основе творческого взаимодействия в детско-взрослой общности, содержанием которого является освоение социокультурного опыта в его культурно-историческом и личностном аспектах.

#### ***Социальное направление воспитания.***

1) Цель социального направления воспитания – формирование ценностного отношения детей к семье, другому человеку, развитие дружелюбия, умения находить общий язык с другими людьми.

2) Ценности – семья, дружба, человек и сотрудничество лежат в основе социального направления воспитания.

3) В дошкольном детстве ребёнок начинает осваивать все многообразие социальных отношений и социальных ролей. Он учится действовать сообща, подчиняться правилам, нести ответственность за свои поступки, действовать в интересах других людей. Формирование ценностно-смыслового отношения ребёнка к социальному окружению невозможно без грамотно выстроенного воспитательного процесса, в котором проявляется личная социальная инициатива ребёнка в детско-взрослых и детских общностях.

4) Важной составляющей социального воспитания является освоение ребёнком моральных ценностей, формирование у него нравственных качеств и идеалов, способности жить в соответствии с моральными принципами и нормами и воплощать их в своем поведении. Культура поведения в своей основе имеет глубоко социальное нравственное чувство – уважение к человеку, к законам человеческого общества. Конкретные представления о культуре поведения усваиваются ребёнком вместе с опытом поведения, с накоплением нравственных представлений, формированием навыка культурного поведения.

#### ***Познавательное направление воспитания.***

1) Цель познавательного направления воспитания – формирование ценности познания.

2) Ценность – познание лежит в основе познавательного направления воспитания.

3) В ДОУ проблема воспитания у детей познавательной активности охватывает все стороны воспитательного процесса и является непременным условием формирования умственных качеств личности, самостоятельности и инициативности ребёнка. Познавательное и духовно-нравственное воспитание осуществляются в содержательном единстве, так как знания наук и незнание добра ограничивает и деформирует личностное развитие ребёнка.

4) Значимым является воспитание у ребёнка стремления к истине, становление целостной картины мира, в которой интегрировано ценностное, эмоционально окрашенное отношение к миру, людям, природе, деятельности человека.

#### ***Физическое и оздоровительное направление воспитания.***

1) Цель физического и оздоровительного воспитания – формирование ценностного отношения детей к здоровому образу жизни, овладение элементарными гигиеническими навыками и правилами безопасности.

2) Ценности жизнь и здоровье лежит в основе физического и оздоровительного направления воспитания.

3) Физическое и оздоровительное направление воспитания основано на идее охраны и укрепления здоровья детей, становления осознанного отношения к жизни как основоположной ценности и здоровью как совокупности физического, духовного и социального благополучия человека.

#### ***Трудовое направление воспитания.***

1) Цель трудового воспитания – формирование ценностного отношения детей к труду, трудолюбию и приобщение ребёнка к труду.

2) Ценность – труд лежит в основе трудового направления воспитания.

3) Трудовое направление воспитания направлено на формирование и поддержку привычки к трудовому усилию, к доступному напряжению физических, умственных и нравственных сил для решения трудовой задачи; стремление приносить пользу людям. Повседневный труд постепенно приводит детей к осознанию нравственной стороны труда. Самостоятельность в выполнении трудовых поручений способствует формированию ответственности за свои действия.

#### ***Эстетическое направление воспитания.***

1) Цель эстетического направления воспитания – способствовать становлению у ребёнка ценностного отношения к красоте.

2) Ценности – культура, красота, лежат в основе эстетического направления воспитания.

3) Эстетическое воспитание направлено на воспитание любви к прекрасному в окружающей обстановке, в природе, в искусстве, в отношениях, развитие у детей желания и умения творить. Эстетическое воспитание через обогащение чувственного опыта и развитие эмоциональной сферы личности влияет на становление нравственной и духовной составляющих внутреннего мира ребёнка. Искусство делает ребёнка отзывчивее, добрее, обогащает его духовный мир, способствует воспитанию воображения, чувств. Красивая и удобная обстановка,

чистота помещения, опрятный вид детей и взрослых содействуют воспитанию художественного вкуса.

### 2.3 Целевые ориентиры воспитания

Деятельность воспитателя нацелена на перспективу становления личности и развития ребёнка. Поэтому планируемые результаты представлены в виде целевых ориентиров как обобщенные «портреты» ребёнка к концу раннего и дошкольного возрастов.

В соответствии с ФГОС ДО оценка результатов воспитательной работы не осуществляется, так как целевые ориентиры основной образовательной программы дошкольного образования не подлежат непосредственной оценке, в том числе в виде педагогической диагностики (мониторинга), и не являются основанием для их формального сравнения с реальными достижениями детей.

#### *Целевые ориентиры воспитания детей раннего возраста (к трем годам).*

<b>Направление воспитания</b>	<b>Ценности</b>	<b>Показатели</b>
Патриотическое	Родина, природа	Проявляющий привязанность к близким людям, бережное отношение к живому
Духовно-нравственное	Жизнь, милосердие, добро	Способный понять и принять, что такое «хорошо» и «плохо». Проявляющий сочувствие, доброту.
Социальное	Человек, семья, дружба, сотрудничество	Испытывающий чувство удовольствия в случае одобрения и чувство огорчения в случае неодобрения со стороны взрослых. Проявляющий интерес к другим детям и способный бесконфликтно играть рядом с ними. Проявляющий позицию «Я сам!». Способный к самостоятельным (свободным) активным действиям в общении.
Познавательное	Познание	Проявляющий интерес к окружающему миру. Любознательный, активный в поведении и деятельности.
Физическое и оздоровительное	Здоровье, жизнь	Понимающий ценность жизни и здоровья, владеющий основными способами укрепления здоровья - физическая культура, закаливание, утренняя гимнастика, личная гигиена, безопасное поведение и другое; стремящийся к сбережению и укреплению собственного здоровья и здоровья окружающих. Проявляющий интерес к физическим упражнениям и подвижным играм,

		стремление к личной и командной победе, нравственные и волевые качества.
Трудовое	Труд	Поддерживающий элементарный порядок в окружающей обстановке. Стремящийся помогать старшим в доступных трудовых действиях. Стремящийся к результативности, самостоятельности, ответственности в самообслуживании, в быту, в игровой и других видах деятельности (конструирование, лепка, художественный труд, детский дизайн и другое).
Эстетическое	Культура и красота	Проявляющий эмоциональную отзывчивость на красоту в окружающем мире и искусстве. Способный к творческой деятельности (изобразительной, декоративно-оформительской, музыкальной, словесно-речевой, театрализованной и другое).

***Целевые ориентиры воспитания детей на этапе завершения освоения***

***Программы***

<b>Направление воспитания</b>	<b>Ценности</b>	<b>Показатели</b>
Патриотическое	Родина, природа	Любящий свою малую родину и имеющий представление о своей стране – России, испытывающий чувство привязанности к родному дому, семье, близким людям.
Духовно-нравственное	Жизнь, милосердие, добро	Различающий основные проявления добра и зла, принимающий и уважающий традиционные ценности, ценности семьи и общества, правдивый, искренний, способный к сочувствию и заботе, к нравственному поступку. Способный не оставаться равнодушным к чужому горю, проявлять заботу; Самостоятельно различающий основные отрицательные и положительные человеческие качества, иногда прибегая к помощи взрослого в ситуациях морального выбора.

Социально е	Человек, семья, дружба, сотрудничество	<p>Проявляющий ответственность за свои действия и поведение; принимающий и уважающий различия между людьми.</p> <p>Владеющий основами речевой культуры.</p> <p>Дружелюбный и доброжелательный, умеющий слушать и слышать собеседника, способный взаимодействовать со взрослыми и сверстниками на основе общих интересов и дел.</p>
Познавательное	Познание	<p>Любознательный, наблюдательный, испытывающий потребность в самовыражении, в том числе творческом.</p> <p>Проявляющий активность, самостоятельность, инициативу в познавательной, игровой, коммуникативной и продуктивных видах деятельности и в самообслуживании.</p> <p>Обладающий первичной картиной мира на основе традиционных ценностей.</p>
Физическое и оздоровительное	Здоровье, жизнь	<p>Понимающий ценность жизни, владеющий основными способами укрепления здоровья – занятия физической культурой, закаливание, утренняя гимнастика, соблюдение личной гигиены и безопасного поведения и другое; стремящийся к сбережению и укреплению собственного здоровья и здоровья окружающих.</p> <p>Проявляющий интерес к физическим упражнениям и подвижным играм, стремление к личной и командной победе, нравственные и волевые качества.</p> <p>Демонстрирующий потребность в двигательной деятельности.</p> <p>Имеющий представление о некоторых видах спорта и активного отдыха.</p>
Трудовое	Труд	<p>Понимающий ценность труда в семье и в обществе на основе уважения к людям труда, результатам их</p>

### 3. Содержательный раздел Программы воспитания

#### 3.1 Уклад образовательной организации

Уклад, в качестве установившегося порядка жизни ДООУ, определяет мировосприятие, гармонизацию интересов и возможностей совместной

деятельности детских, взрослых и детско-взрослых общностей в пространстве дошкольного образования.

Уклад МДОУ опирается на базовые национальные ценности, традиции региона и образовательного учреждения, задает культуру поведения сообществ, учитывает специфику и конкретные формы организации распорядка дня, соблюдение оптимального двигательного режима, разумное чередование и сочетание умственных, эмоциональных и физических нагрузок в специально организованной деятельности детей, совместной со взрослыми, а также самостоятельной деятельности. Обязательно выделено время для восприятия художественной литературы, утреннего и вечернего круга.

*Ключевыми элементами уклада МДОУ значатся:*

- безопасные условия организации воспитательного процесса;
- принятие действующих норм, правил поведения, этикета, нравственных ценностей во взаимодействии между детьми и педагогами, педагогами и родителями (законными представителями), между детьми, включая нормы общения участников образовательных отношений в социальных сетях;
- атмосфера эмоционального комфорта и благополучия;
- организация различных видов детской деятельности (организованной, совместной), создание условий для самореализации воспитанников в самостоятельной деятельности, конкурсном движении;
- сложившиеся традиции ДОУ, группы;
- созданная в ДОУ, группах развивающая предметно-пространственная среда, эстетика и дизайн оформления в повседневной жизни, к событийным мероприятиям;
- наличие интереса у взрослых и детей (сообщества);
- участие в творческих конкурсах, соревнованиях, фестивалях, мероприятиях, социально значимых акциях регионального, городского уровня.

*Цель деятельности ДОУ* – осуществление образовательной деятельности по реализации образовательных программ дошкольного образования.

*Предметом деятельности Детского сада* является формирование общей культуры, развитие физических, интеллектуальных, нравственных, эстетических и личностных качеств, формирование предпосылок учебной деятельности, сохранение и укрепление здоровья воспитанников.

*Миссия нашего детского сада* заключается в объединении усилий ДОУ и семьи для создания условий, раскрывающих индивидуальность ребенка и способствующих формированию компетенций, которые обеспечивают ему успешность сегодня и в будущем. Предоставление возможности каждому ребенку полноценно прожить период дошкольного детства с возможностью максимальной самореализации, сохранение и укрепление здоровья каждого ребенка.

Программа воспитания МДОУ построена на основе духовно-нравственных и социокультурных ценностей, принятых в обществе правил и норм поведения в интересах человека, семьи, общества и опирается на следующие принципы:

Принцип гуманизма. Каждый ребенок имеет право на признание его в обществе как личности, как человека, являющегося высшей ценностью, уважение к его персоне, достоинству, защита его прав на свободу и развитие.



Принцип субъектности. Развитие и воспитание личности ребенка как субъекта собственной жизнедеятельности; воспитание самоуважения, привычки к заботе о себе, формирование адекватной самооценки и самосознания.

Принцип интеграции. Комплексный и системный подходы к содержанию и организации образовательного процесса. В основе систематизации содержания работы лежит идея развития базиса личностной культуры, духовное развитие детей во всех сферах и видах деятельности.

Принцип ценностного единства и совместности. Единство ценностей и смыслов воспитания, разделяемых всеми участниками образовательных отношений, содействие, сотворчество и сопереживание, взаимопонимание и взаимное уважение.

Принцип учета возрастных особенностей. Содержание и методы воспитательной работы должны соответствовать возрастным особенностям ребенка.

Принципы индивидуального и дифференцированного подходов. Индивидуальный подход к детям с учетом возможностей, индивидуального темпа развития, интересов. Дифференцированный подход реализуется с учетом семейных, национальных традиций и т.п.

Принцип культурной сообразности. Воспитание основывается на культуре и традициях России, включая культурные особенности региона.

Принцип следования нравственному примеру. Пример как метод воспитания позволяет расширить нравственный опыт ребенка, побудить его к внутреннему диалогу, пробудить в нем нравственную рефлексию, обеспечить возможность выбора при построении собственной системы ценностных отношений, продемонстрировать ребенку реальную возможность следования идеалу в жизни.

Принципы безопасной жизнедеятельности. Защищенность важных интересов личности от внутренних и внешних угроз, воспитание через призму безопасности и безопасного поведения.

Принцип совместной деятельности ребенка и взрослого. Значимость совместной деятельности взрослого и ребенка на основе приобщения к культурным ценностям и их освоения.

Принципы инклюзивного образования. Организация образовательного процесса, при которой все дети, независимо от их физических, психических, интеллектуальных, культурно-этнических, языковых и иных особенностей, включены в общую систему образования.

Данные принципы реализуются в укладе ДООУ, обеспечивающем дошкольникам включенность в сложный мир ценностей, традиций, социально-культурных практик. Он создает условия для жизни ребенка, решению значимых для себя и для других задачи, актуализации получаемых знаний и формируемых умений, приобретения необходимого практического опыта. С одной стороны, уклад дошкольной жизни открыт для конструктивного взаимодействия с социумом, с другой – достаточно автономен и постоянен, для того, чтобы у дошкольников была возможность выстраивания своего внутреннего мира средствами и способами, имеющимися в образовательном пространстве.

Уклад дошкольной жизни создается педагогическим коллективом детского сада при активном и согласованном участии обучающихся, семьи, региональных

общественных организаций, учреждений дополнительного образования, культуры и спорта.

*Образ ДОУ, её особенности, символика, внешний имидж*

МДОУ – это современное, динамично развивающееся образовательное учреждение, в котором сохраняются лучшие традиции дошкольного образования, осуществляется стремление к современному и инновационному будущему. Главная особенность организации деятельности в ДОУ на современном этапе – это повышение статуса игры, как основного вида деятельности детей дошкольного возраста; включение в процесс эффективных форм работы с детьми: ИКТ, проектной деятельности, игровых, проблемно-обучающих ситуаций в рамках интеграции образовательных областей.

Символика ДОУ – Государственный Российский флаг, флаг города Красноярска, эмблема ДОУ, оформление групп, приемных, лестниц, холла.

В ДОУ функционирует 8 групп общеразвивающей направленности и 2 группы компенсирующей направленности. Режим работы: пятидневная неделя в течение календарного года. Время работы: 7.00-19.00 с понедельника по пятницу. Выходные дни: суббота, воскресенье, праздничные дни.

Детский сад имеет территорию с игровым оборудованием, зелеными насаждениями, цветниками, огородом, имеется спортивная площадка.

Материально-техническая база на хорошем уровне, педагоги имеют высокий профессиональный уровень. Коллектив ДОУ стабильный, способный предоставить качественное образование воспитанникам во взаимодействии с законными представителями и социумом, имеет положительные отзывы, востребован.

Родители (законные представители) воспитанников являются активными участниками образовательной деятельности, в том числе, принимают участие в формировании основной общеобразовательной программы, в организации и проведении совместных мероприятий с детьми в ДОУ (утренники, развлечения, физкультурные праздники, досуги, дни здоровья и др.), создают (принимают участие в деятельности) коллегиальных органов управления, предусмотренных уставом МДОУ.

Родители (законные представители) воспитанников имеют право обращаться в комиссию по урегулированию споров между участниками образовательных отношений МДОУ для защиты прав своего ребенка, оказывать посильную помощь, направленную на развитие материальной базы ДОУ.

Работники ДОУ, воспитанники, родители (законные представители) детей участвуют в различного рода конкурсах и мероприятиях.

Педагогический коллектив детского сада строит свою работу по воспитанию и обучению детей в тесном контакте с семьёй. В учреждении изучается контингент родителей, социальный и образовательный статус членов семей воспитанников.

*Традиции и ритуалы, особые нормы, этикет ДОУ.*

Основные традиции воспитательного процесса в МДОУ:

Традиционные события, праздники, мероприятия представляют собой годовой цикл мероприятий, проводимых в различных формах, направленных на реализацию Программы в основной период (с 1 сентября по 31 мая), а также в период летней оздоровительной кампании (соответствует текущему графику функционирования дошкольного отделения в летний период):

- день рождения воспитанников(развивать способность к сопереживанию радостных событий, вызвать положительные эмоции, подчеркнуть значимость каждого ребенка в группе) - все возрастные группы;
- «Неделя добрых дел» (приобщение дошкольников к труду), «Покормите птиц зимой» (формирование ценностных отношений к окружающему миру), «Окна Победы» (патриотическое воспитание дошкольников), «Подарите цветок детскому саду!» (благоустройство территории детского сада);
- детско-родительские праздники и соревнования;
- спортивные мероприятия;
- праздник, посвященный «Дню защиты детей»;
- чистая пятница(воспитывать в детях уважение к труду, вызвать радость от участия в общем труде) - старшие и подготовительные группы;
- экскурсия в школу(готовить детей к вхождению в «мир школы», формировать психологическую готовность к школьному обучению) - подготовительные к школе группы;
- встреча с интересными людьми(способствует формированию у детей представлений о ценности, уникальности и своеобразии каждого человека, воспитанию культуры общения, обогащению знаний о профессиях людей нашего города) – 2 младшая, средняя, старшая, подготовительная группы.

Направленность и тематика мероприятий формируется на основе следующих областей:

- исторические и общественно значимые события;
- сезонные явления в природе, животный и растительный мир, мир неживой природы;
- государственные праздники, национальные традиции;
- тематические недели (моя семья, традиции русского народа) и т.п.

Стержнем воспитательной работы являются общие для всего детского сада событийные мероприятия, в которых участвуют дети всех возрастных групп. Межвозрастное взаимодействие дошкольников способствует их взаимообучению и взаимовоспитанию. Общение младших по возрасту ребят с более старшими создает благоприятные условия для формирования дружеских отношений, положительных эмоций, проявления уважения, самостоятельности. Это дает большой воспитательный результат, чем прямое влияние педагога.

Детская художественная литература и народное творчество традиционно рассматриваются педагогами ДООУ в качестве наиболее доступных и действенных в воспитательном отношении видов искусства, обеспечивающих развитие личности дошкольника в соответствии с общечеловеческими и национальными ценностными установками.

Педагогический коллектив ДООУ ориентирован на организацию разнообразных форм детских сообществ (группа, кружки). Данные сообщества обеспечивают полноценный опыт социализации детей.

Коллективное планирование, разработка и проведение общих мероприятий.

Дополнительным воспитательным ресурсом по экологическому воспитанию дошкольников является оформленная рекреация «Водопад», по воспитанию интереса к книге и чтению –«Библиотека».

#### 4. Воспитывающая среда ДОУ

Воспитывающая среда раскрывает ценности и смыслы, заложенные в укладе. Воспитывающая среда включает совокупность различных условий, предполагающих возможность встречи и взаимодействия детей и взрослых в процессе приобщения к традиционным ценностям российского общества. Пространство, в рамках которого происходит процесс воспитания, называется воспитывающей средой. Основными характеристиками воспитывающей среды являются её содержательная насыщенность и структурированность.

Воспитывающая среда строится по трем линиям:

- «от взрослого», который создает предметно-пространственную среду, насыщая ее ценностями и смыслами;
- «от совместности ребенка и взрослого»: воспитывающая среда, направленная на взаимодействие ребенка и взрослого, раскрывающего смыслы и ценности воспитания;
- «от ребенка»: воспитывающая среда, в которой ребенок самостоятельно творит, живет и получает опыт позитивных достижений, осваивая ценности и смыслы, заложенные взрослым.

Важнейшим условием реализации Программы на основе «От рождения до школы» является создание развивающей, эмоционально комфортной для ребенка образовательной среды. Пребывание в ДОУ должно доставлять ребенку радость, а образовательные ситуации должны быть увлекательными. Принципы организации развивающей предметно-пространственной среды, нацеленной на самостоятельные детские активности и возможность найти каждому ребенку занятие по интересам. В основе понятие предметно-развивающей среды, которую можно интерпретировать как систему возможностей, предоставляемую детям для их активности, с одной стороны, и характера педагогического взаимодействия взрослого и ребенка, с другой. Создание пространства детской реализации (или «Голос ребенка») как основного инструмента развития личности ребенка. Пространство детской реализации не исчерпывается предметно-пространственной средой, а определяется результативностью детской активности, связанной с созданием нового продукта, автором которого выступает ребенок. Мы говорим о том, что пространство реализации – особая часть детства, которая обеспечивает самореализацию ребенка в социальном пространстве, в системе социальных отношений. Важно отметить, что роль взрослого заключается не только и не столько в том, чтобы создать наиболее разнообразную среду и услышать «голос ребенка», сколько обеспечить процесс реализации ребенком собственных идей, замыслов, переживаний. Дело не в том, что голос должен быть услышан, а в том, чтобы он был трансформирован в детскую идею, направлен на ее реализацию и получил оформление в продукте. В этом случае дошкольное учреждение даже с относительно небогатой средой при обеспечении пространства детской реализации может быть с образовательной точки зрения более эффективным, чем детский сад с богатой средой.

Пространство детской реализации обеспечивает развитие личности, поддержку ее индивидуальности, уникальности, неповторимости, предоставляет свободу способов самореализации, открывает путь самостоятельного творческого поиска.

Для этого взрослый должен уметь:

- поддерживать инициативу ребенка на всех этапах: заметить проявление детской инициативы;
- помочь ребенку осознать и сформулировать свою идею;
- способствовать реализации замысла или проекта;
- создать условия для представления (предъявления, презентации) ребенком своих достижений социальному окружению, способствовать тому, чтобы окружающие увидели и оценили полученный результат;
- помочь ребенку осознать пользу и значимость своего труда для окружающих.

*Условия для формирования эмоционально-ценностного отношения ребёнка к окружающему миру, другим людям, себе*

Для реализации процесса формирования эмоционально-ценностного отношения ребенка к окружающему миру, другим людям воспитатели и специалисты ДООУ в своей работе используют разные виды деятельности:

- игровая деятельность – дает ребенку почувствовать себя равноправным членом человеческого общества;
- коммуникативная – объединяет взрослого и ребенка, удовлетворяет разнообразные потребности ребенка в эмоциональной близости с взрослым;
- предметная – удовлетворяет познавательные интересы ребенка в определенный период, помогает ориентироваться в окружающем мире;
- изобразительная – позволяет ребенку с помощью работы, фантазии вжиться в мир взрослых, познать его и принять в нем участие;
- наблюдение – обогащает опыт ребенка, стимулирует развитие познавательных интересов, закрепляет социальные чувства;
- проектная – активизирует самостоятельную деятельность ребенка, обеспечивает объединение и интеграцию разных видов деятельности;
- конструктивная – дает возможность формировать сложные мыслительные действия, творческое воображение, механизмы управления собственным поведением.

*Условия для обретения ребенком первичного опыта деятельности и поступка в соответствии с традиционными ценностями российского общества*

- ситуации бытового взаимодействия, культурные практики повседневной жизни;
- самостоятельная игровая, коммуникативная, художественная деятельность детей;
- занятия (в том числе совместные занятия детей и родителей);
- социокультурные праздники и досуговые мероприятия;
- экскурсии и целевые прогулки;
- кружковая работа;
- встречи с интересными людьми — носителями культуры.

*Условия для становления самостоятельности, инициативности и творческого взаимодействия в разных детско-взрослых и детско-детских общностях, включая разновозрастное детское сообщество*

Развитие самостоятельности включает две стороны: адаптивную (умение понимать существующие социальные нормы и действовать в соответствии с ними) и активную (готовность принимать самостоятельные решения). Дошкольники

получают позитивный социальный опыт создания и воплощения собственных замыслов. Дети чувствуют, что их попытки пробовать новое, в том числе и при планировании собственной жизни в течение дня, будут поддержаны взрослыми.

С целью поддержания детской инициативы педагоги регулярно создают ситуации, в которых дошкольники учатся:

- при участии взрослого обсуждать важные события со сверстниками;
- совершать выбор и обосновывать его (например, детям можно предлагать специальные способы фиксации их выбора);
- предъявлять и обосновывать свою инициативу (замыслы, предложения и пр.);
- планировать собственные действия индивидуально и в малой группе, команде;
- оценивать результаты своих действий индивидуально и в малой группе, команде.

Коллектив МДОУ прилагает усилия, чтобы образовательное учреждение представляло для детей среду, в которой будет возможным приблизить воспитательно-образовательные ситуации к реалиям детской жизни, научить ребенка действовать и общаться в ситуациях, приближенных к жизни.

В группах имеются центры патриотического воспитания, в которых находится материал по ознакомлению с городом, страной, государственной символикой, где дети в условиях ежедневного свободного доступа могут пополнять знания.

Составляющей частью уклада является культура поведения воспитателя в общностях как значимая составляющая уклада. Культура поведения взрослых направлена на создание воспитывающей среды как условия решения возрастных задач воспитания. Общая психологическая атмосфера, эмоциональный настрой группы, спокойная обстановка, отсутствие спешки, разумная сбалансированность планов – это необходимые условия нормальной жизни и развития детей.

Педагогические работники МДОУ соблюдают кодекс нормы профессиональной этики и поведения:

- педагог всегда выходит навстречу родителям и приветствует родителей (законных представителей) и детей первым;
- улыбка – всегда обязательная часть приветствия;
- педагог описывает события и ситуации, но не даёт им оценки;
- не обвиняет родителей (законных представителей) воспитанников и не возлагает на них ответственность за поведение детей в ДОУ;
- тон общения педагога с детьми и другими взрослыми ровный и дружелюбный, исключается повышение голоса;
- уважительно относится к личности воспитанника;
- заинтересованно слушает собеседника и сопереживает ему;
- умеет видеть и слышать воспитанника, сопереживать ему;
- уравновешен и выдержан в отношениях с детьми;
- быстро и правильно оценивает сложившуюся обстановку, но не торопится с выводами о поведении и способностях воспитанников;
- сочетает мягкий эмоциональный и деловой тон в отношениях с детьми;
- сочетает требовательность с чутким отношением к воспитанникам;

- знает возрастные и индивидуальные особенности воспитанников;
- соответствует внешнему виду статуса педагогического работника.

Воспитательный процесс осуществляется в течение всего времени пребывания ребенка в ДООУ. Педагоги обеспечивают единство воспитательных, развивающих и обучающих целей и задач, реализация которых осуществляется на развивающих занятиях, организованные педагогом (регламентировано учебным планом), совместной детско-взрослой деятельности (образовательное событие), самостоятельной деятельности в созданных условиях для детских игр. Освоение и закрепление детьми общепринятых норм и правил поведения осуществляется во время режимных моментов.

Программа не предусматривает жесткого регламентирования воспитательного процесса, оставляя педагогам ДООУ пространство для гибкого планирования их деятельности, исходя из условий, потребностей, возможностей и готовности, интересов и инициатив воспитанников и их семей, педагогов, с учетом современных тенденций дошкольного образования. Педагоги ДООУ используют календарь образовательных событий, приуроченных к государственным и национальным праздникам Российской Федерации, памятным датам и событиям российской истории и культуры на учебный год от Минпросвещения России.

Важной особенностью реализации воспитательного процесса в ДООУ, традицией каждой возрастной группы является *утренний, вечерний круг*, который проводится в форме развивающего диалога.

*Утренний круг* – это начало дня, когда дети собираются все вместе для того, чтобы вместе порадоваться предстоящему дню, поделиться впечатлениями, узнать новости (что интересного будет сегодня?), обсудить совместные планы, проблемы, договориться о правилах и т. д.

*Вечерний круг*, который проводится в форме рефлексии – обсуждение с детьми наиболее важных моментов прошедшего дня. Вечерний круг помогает детям научиться осознавать и анализировать свои поступки и поступки сверстников. Дети учатся справедливости, взаимному уважению, умению слушать и понимать друг друга.

В МДОУ образовательный процесс осуществляется в соответствии с требованиями федерального государственного образовательного стандарта дошкольного образования, утвержденного приказом Минобрнауки России от 17.10.2013 № 1155. В связи с этим обучение и воспитание объединяются в целостный процесс на основе духовно-нравственных и социокультурных ценностей и принятых в обществе правил, и норм поведения в интересах человека, семьи, общества.

Основной целью педагогической работы МБДОУ является формирование общей культуры личности детей, в том числе ценностей здорового образа жизни, развития их социальных, нравственных, эстетических, интеллектуальных, физических качеств, инициативности, самостоятельности и ответственности ребенка, формирования предпосылок учебной деятельности.

*Ведущей в воспитательном процессе является игровая деятельность.* Игра широко используется как самостоятельная форма работы с детьми и как эффективное средство и метод развития, воспитания и обучения в других организационных формах. Приоритет отдается творческим играм (сюжетно-ролевые, строительно-конструктивные, игры-драматизации и инсценировки, игры с

элементами труда и художественно деятельности) и игры с правилами (дидактические, интеллектуальные, подвижные, хороводные т.п.).

Отдельное внимание уделяется самостоятельной деятельности воспитанников. Ее содержание и уровень зависят от возраста и опыта детей, запаса знаний, умений и навыков, уровня развития творческого воображения, самостоятельности, инициативы, организаторских способностей, а также от имеющейся материальной базы и качества педагогического руководства. Организованное проведение этой формы работы обеспечивается как непосредственным, так и опосредованным руководством со стороны воспитателя.

Индивидуальная работа с детьми всех возрастов проводится в свободные часы (во время утреннего приема, прогулок и т.п.) в помещениях и на свежем воздухе. Она организуется с целью активизации пассивных воспитанников, организации дополнительных занятий с отдельными детьми, которые нуждаются в дополнительном внимании и контроле, например, часто болеющими, хуже усваивающими учебный материал при фронтальной работе и т.д.

Воспитательный процесс в МБДОУ организуется в развивающей среде, которая образуется совокупностью природных, предметных, социальных условий и пространством собственного «Я» ребенка. Среда обогащается за счет не только количественного накопления, но и через улучшение качественных параметров: эстетичности, гигиеничности, комфортности, функциональной надежности и безопасности, открытости изменениям и динамичности, соответствия возрастным и половым особенностям детей, проблемной насыщенности и т.п. Воспитатели заботятся о том, чтобы дети свободно ориентировались в созданной среде, имели свободный доступ ко всем его составляющим, умели самостоятельно действовать в нем, придерживаясь норм и правил пребывания в различных помещениях и пользования материалами, оборудованием.

Значительное внимание в воспитании детей уделяется труду, как части нравственного становления. Воспитательная деятельность направлена на формирование эмоциональной готовности к труду, элементарных умений и навыков в различных видах труда, интереса к миру труда взрослых людей. Важным аспектом является индивидуальный и дифференцированный подходы к детской личности (учет интересов, предпочтений, способностей, усвоенных умений, личностных симпатий при постановке трудовых заданий, объединении детей в рабочие подгруппы и т.д.) и моральная мотивация детского труда.

Для МБДОУ важно интегрировать семейное и общественное дошкольное воспитание, сохранить приоритет семейного воспитания, активнее привлекать семьи к участию в учебно-воспитательном процессе. С этой целью проводятся родительские собрания, консультации, беседы и дискуссии, круглые столы, тренинги, викторины, дни открытых дверей, просмотры родителями отдельных форм работы с детьми, кружки, применяются средства наглядной пропаганды (информационные бюллетени, родительские уголки, тематические стенды, фотовыставки и др.), привлекаются родители к проведению праздников, развлечений, походов, экскурсий и др.

Внешними проявлениями уникальности нашего ДОУ является внешняя атрибутика. Внешний облик помещений ДОУ эстетически привлекателен и соответствует целям образования: каждое групповое помещение имеет своё индивидуальное оформление.

При реализации Программы коллектив ДОУ принимает во внимание социально-исторические события региона, многонациональный состав населения г.



Саранска, Мордовии, их быт, культуру и традиции, а также климатически условия региона. С учетом контингента воспитанников, их индивидуальных и возрастных особенностей, социального заказа родителей (законных представителей) воспитанников, социальный состав семей воспитанников, их национальные особенности.

Большую роль в воспитании детей, укреплении дружеских отношений среди сверстников, понимания ценности коллектива взрослых и детей принадлежит сложившимся традициям группы и детского сада в целом.

## **5. Общности (сообщества) ДОО**

### **Профессиональная общность**

В МДОО сформирована устойчивая система связей и отношений между людьми, единство целей и задач воспитания, реализуемое всеми сотрудниками ДОО. Участники общности (педагогический коллектив) разделяют те ценности, которые заложены в основу Программы. В ДОО к профессиональным общностям относятся Совет педагогов, творческие и рабочие группы, психолого-педагогический консилиум. Основой эффективности такой общности является рефлексия собственной профессиональной деятельности.

Воспитатели, а также другие сотрудники должны:

- быть примером в формировании полноценных и сформированных ценностных ориентиров, норм общения и поведения;
- мотивировать детей к общению друг с другом, поощрять даже самые незначительные стремления к общению и взаимодействию;
- поощрять детскую дружбу, стараться, чтобы дружба между отдельными детьми внутри группы сверстников принимала общественную направленность;
- заботиться о том, чтобы дети непрерывно приобретали опыт общения на основе чувства доброжелательности;
- содействовать проявлению детьми заботы об окружающих, учить проявлять чуткость к сверстникам, побуждать детей сопереживать, беспокоиться, проявлять внимание к заболевшему товарищу;
- воспитывать в детях такие качества личности, которые помогают влиться в общество сверстников (организованность, общительность, отзывчивость, щедрость, доброжелательность и пр.);
- учить детей совместной деятельности, насыщать их жизнь событиями, которые сплачивали бы и объединяли ребят;
- воспитывать в детях чувство ответственности перед группой за свое поведение.

### **Профессионально-родительская общность**

Она включает сотрудников ДОО и всех взрослых членов семей воспитанников, которых объединяют общие ценности, цели развития и воспитания детей и уважение друг к другу. Основная задача – объединение усилий по воспитанию ребенка в семье и в ДОО. Зачастую поведение ребенка сильно

различается дома и в ДООУ. Обязательно совместное обсуждение воспитывающими взрослыми особенностей ребенка для выявления и в дальнейшем создания условий, которые необходимы для его оптимального и полноценного развития и воспитания.

В основу совместной деятельности семьи и дошкольного учреждения заложены следующие принципы:

- единый подход к процессу воспитания ребёнка;
- открытость дошкольного учреждения для родителей;
- взаимное доверие во взаимоотношениях педагогов и родителей;
- уважение и доброжелательность друг к другу;
- дифференцированный подход к каждой семье;
- равноценная ответственность родителей и педагогов.

### **Детско-взрослая общность**

Общность представлена субъект-субъектными отношениями педагог – дети, родители (законные представители) – дети. Для общности характерно содействие друг другу, сотворчество и сопереживание, взаимопонимание и взаимное уважение, отношение к ребенку как к полноправному человеку, наличие общих симпатий, ценностей и смыслов у всех участников общности.

Детско-взрослая общность является источником и механизмом воспитания ребенка. Находясь в общности, ребенок сначала приобщается к тем правилам и нормам, которые вносят взрослые в общность, а затем эти нормы усваиваются ребенком и становятся его собственными. Общность строится и задается системой связей и отношений ее участников. В каждом возрасте и каждом случае она будет обладать своей спецификой в зависимости от решаемых воспитательных задач. Детско-взрослая общность является источником и механизмом воспитания ребенка.

### **Детская общность**

Общество сверстников – необходимое условие полноценного развития личности ребенка. Здесь он непрерывно приобретает способы общественного поведения, под руководством воспитателя учится умению дружно жить, общаться, играть, трудиться, заниматься, достигать поставленной цели. Чувство приверженности к группе сверстников рождается тогда, когда ребенок впервые начинает понимать, что рядом с ним такие же, как он сам, что свои желания необходимо соотносить с желаниями других. Педагоги МБДОУ воспитывают у детей навыки и привычки поведения, качества, определяющие характер взаимоотношений ребенка с другими людьми и его успешность в том или ином сообществе. Поэтому так важно придать детским взаимоотношениям дух доброжелательности, развивать у детей стремление и умение помогать как старшим, так и друг другу, оказывать сопротивление плохим поступкам, общими усилиями достигать поставленной цели. Одним из видов детских общностей являются разновозрастные детские общности. В детском саду обеспечивается возможность взаимодействия ребенка, как со старшими, так и с младшими детьми. Включенность ребенка в отношения со старшими, помимо подражания и приобретения нового, рождает опыт послушания, следования общим для всех правилам, нормам поведения и традициям. Отношения с младшими – это возможность для ребенка стать авторитетом и образцом для подражания, а также пространство для воспитания заботы и ответственности.

## **6. Задачи воспитания в образовательных областях<sup>15</sup>**

Содержание Программы воспитания реализуется в ходе освоения детьми дошкольного возраста всех образовательных областей, обозначенных в ФГОС ДО:

Образовательная область «Социально-коммуникативное развитие» соотносится с патриотическим, духовно-нравственным, социальным и трудовым направлениями воспитания;

Образовательная область «Познавательное развитие» соотносится с познавательным и патриотическим направлениями воспитания;

Образовательная область «Речевое развитие» соотносится с социальным и эстетическим направлениями воспитания;

Образовательная область «Художественно-эстетическое развитие» соотносится с эстетическим направлением воспитания;

Образовательная область «Физическое развитие» соотносится с физическим и оздоровительным направлениями воспитания.

Решение задач воспитания в рамках образовательной области «Социально-коммуникативное развитие» направлено на приобщение детей к ценностям «Родина», «Природа», «Семья», «Человек», «Жизнь», «Милосердие», «Добро», «Дружба», «Сотрудничество», «Труд». Это предполагает решение задач нескольких направлений воспитания:

воспитание любви к своей семье, своему населенному пункту, родному краю, своей стране;

воспитание уважительного отношения к ровесникам, родителям (законным представителям), соседям, другим людям вне зависимости от их этнической принадлежности;

воспитание ценностного отношения к культурному наследию своего народа, к нравственным и культурным традициям России;

содействие становлению целостной картины мира, основанной на представлениях о добре и зле, прекрасном и безобразном, правдивом и ложном;

воспитание социальных чувств и навыков: способности к сопереживанию, общительности, дружелюбия, сотрудничества, умения соблюдать правила, активной личностной позиции.

создание условий для возникновения у ребёнка нравственного, социально значимого поступка, приобретения ребёнком опыта милосердия и заботы;

поддержка трудового усилия, привычки к доступному дошкольнику напряжению физических, умственных и нравственных сил для решения трудовой задачи;

формирование способности бережно и уважительно относиться к результатам своего труда и труда других людей.

Решение задач воспитания в рамках образовательной области «Познавательное развитие» направлено на приобщение детей к ценностям «Человек», «Семья», «Познание», «Родина» и «Природа», что предполагает:

воспитание отношения к знанию как ценности, понимание значения образования для человека, общества, страны;

приобщение к отечественным традициям и праздникам, к истории и достижениям родной страны, к культурному наследию народов России;

---

<sup>15</sup> ФОП ДО п.29.3.3

воспитание уважения к людям - представителям разных народов России независимо от их этнической принадлежности;

воспитание уважительного отношения к государственным символам страны (флагу, гербу, гимну);

воспитание бережного и ответственного отношения к природе родного края, родной страны, приобретение первого опыта действий по сохранению природы.

Решение задач воспитания в рамках образовательной области «Речевое развитие» направлено на приобщение детей к ценностям «Культура», «Красота», что предполагает:

владение формами речевого этикета, отражающими принятые в обществе правила и нормы культурного поведения;

воспитание отношения к родному языку как ценности, умения чувствовать красоту языка, стремления говорить красиво (на правильном, богатом, образном языке).

Решение задач воспитания в рамках образовательной области «Художественно-эстетическое развитие» направлено на приобщение детей к ценностям «Красота», «Культура», «Человек», «Природа», что предполагает:

воспитание эстетических чувств (удивления, радости, восхищения, любви) к различным объектам и явлениям окружающего мира (природного, бытового, социокультурного), к произведениям разных видов, жанров и стилей искусства (в соответствии с возрастными особенностями);

приобщение к традициям и великому культурному наследию русского народа, шедеврам мировой художественной культуры с целью раскрытия ценностей «Красота», «Природа», «Культура»;

становление эстетического, эмоционально-ценностного отношения к окружающему миру для гармонизации внешнего мира и внутреннего мира ребёнка;

формирование целостной картины мира на основе интеграции интеллектуального и эмоционально-образного способов его освоения детьми;

создание условий для выявления, развития и реализации творческого потенциала каждого ребёнка с учётом его индивидуальности, поддержка его готовности к творческой самореализации и сотворчеству с другими людьми (детьми и взрослыми).

Решение задач воспитания в рамках образовательной области «Физическое развитие» направлено на приобщение детей к ценностям «Жизнь», «Здоровье», что предполагает:

формирование у ребёнка возрастосообразных представлений о жизни, здоровье и физической культуре;

становление эмоционально-ценностного отношения к здоровому образу жизни, интереса к физическим упражнениям, подвижным играм, закаливанию организма, к овладению гигиеническими нормами и правилами;

воспитание активности, самостоятельности, уверенности, нравственных и волевых качеств.

## **7. Формы совместной деятельности в образовательной организации**

### ***Работа с родителями (законными представителями) воспитанников***

Работа ДОУ с родителями (законными представителями) детей дошкольного возраста строится на принципах ценностного единства и сотрудничества всех субъектов социокультурного окружения ДОУ.

*Цель взаимодействия* – объединение усилий педагогов ДООУ и семьи по созданию условий для развития личности ребёнка на основе социокультурных, духовно- нравственных ценностей и правил, принятых в российском обществе.

*Задачи взаимодействия педагогического коллектива с семьями воспитанников:*

обеспечение психолого-педагогической поддержки семьи и повышение компетентности родителей (законных представителей) в вопросах воспитания, развития и образования, охраны и укрепления здоровья;

оказание помощи родителям (законным представителям) в воспитании детей, охране и укреплении их физического и психического здоровья, в развитии индивидуальных способностей и необходимой коррекции нарушений их развития;

объединение усилия педагогов и семьи по воспитанию дошкольников посредством совместных мероприятий;

создание возможностей для обсуждения с родителями (законными представителями) детей вопросов, связанных с реализацией программы.

Формы взаимодействия с родителями в рамках решения поставленных задач:

- тестирование, опрос, анкетирование, интервьюирование;
- информационные стенды;
- консультации, беседы, рекомендации;
- онлайн-информирование на сайте ДООУ;
- семинары-практикумы, «круглые столы» и пр.;
- образовательные проекты;
- совместные экскурсии;
- мастер-классы;
- открытые просмотры мероприятий с участием детей;
- День открытых дверей;
- совместные досуги, праздники, концерты и пр.;
- творческие выставки, вернисажи;
- конкурсы;
- экспозиции семейных реликвий, коллекций, традиций и пр.;
- благотворительные акции.
- общие родительские собрания;
- родительский клуб;
- встречи с интересными людьми;
- групповые родительские собрания, советы родителей;
- дистанционное взаимодействие через электронную почту, социальную сеть в «ВКонтакте», через мессенджеры;
- консультирование групп родителей по общим темам.

Индивидуальные формы работы:

- работа специалистов по запросу родителей для решения проблемных ситуаций, связанных с воспитанием ребенка дошкольного возраста;
- участие родителей в педагогических консилиумах, собираемых в случае возникновения острых проблем, связанных с воспитанием ребенка;
- участие родителей (законных представителей) и других членов семьи дошкольника в реализации проектов и мероприятий воспитательной направленности (встречи дошкольников со взрослыми, с носителями

воспитательно значимых культурных практик (искусство, литература, прикладное творчество и т. д.), профессий, культурных традиций народов России;

– индивидуальное консультирование родителей (законных представителей) с целью координации воспитательных усилий педагогического коллектива и семьи.

### **События образовательной организации**

Событие предполагает взаимодействие ребёнка и взрослого, в котором активность взрослого приводит к приобретению ребёнком собственного опыта переживания той или иной ценности. Событийным может быть не только организованное мероприятие, но и спонтанно возникшая ситуация, и любой режимный момент, традиции утренней встречи детей, индивидуальная беседа, общие дела, совместно реализуемые проекты и прочее.

Проектирование событий позволяет построить целостный годовой цикл методической работы на основе традиционных ценностей российского общества. Это помогает каждому педагогу спроектировать работу с группой в целом, с подгруппами детей, с каждым ребёнком.

К основным видам организации совместной деятельности в образовательных ситуациях в ДОУ относятся общие для всего детского сада событийные мероприятия, в которых участвуют дети всех возрастных групп. Межвозрастное взаимодействие дошкольников способствует их взаимообучению и взаимовоспитанию. Общение детей со старшими, младшими дошкольниками, ровесниками создает благоприятные условия для формирования дружеских отношений, положительных эмоций, проявления уважения, самостоятельности. Это дает большой воспитательный результат, чем прямое влияние педагога.

В ДОУ создаются проекты воспитательной направленности. Они могут быть долгосрочными, являясь системообразующей и структурообразующей идеей воспитательной работы в ДОУ и семье, или краткосрочными. Презентации проектов воспитательной направленности проводятся в утреннее и вечернее время, гибко включаются педагогом в различные образовательные ситуации, в игровую и театрализованную деятельность детей;

Значимые для дошкольников события (праздники, развлечения, проекты и др.) находят отражение в содержании ведущих видах деятельности (сюжетно-ролевые, спортивные игры, совместное конструирование, детский и детско-взрослый спектакль, построение эксперимента, и др.).

Использование в ДОУ произведений народного творчества – наиболее доступный и действенный в воспитательном отношении вид искусства, обеспечивающий развитие личности дошкольника в соответствии с общечеловеческими и национальными ценностными установками;

Общие дела – это события ДОУ, которые обязательно планируются, готовятся, проводятся и анализируются. Это комплекс коллективных, групповых и индивидуальных творческих дел, интересных и значимых для воспитанников, объединяющих их вместе с педагогами в единый коллектив. В ДОУ такими являются: социальные и экологические акции, выставки, проекты, спортивные и оздоровительные мероприятия, конкурсы, выставки, творческие мастерские;

В группах ежедневно проводятся утренний и вечерний круг, в форме развивающего общения (развивающего диалога). На утреннем круге зарождается и

обсуждается новое приключение (образовательное событие), дети договариваются о совместных правилах группы (нормотворчество), обсуждаются «мировые» и «научные» проблемы (развивающий диалог) и т.д. Вечерний круг проводится в форме рефлексии –обсуждения с детьми наиболее важных моментов прошедшего дня. Вечерний круг помогает детям научиться осознавать и анализировать свои поступки и поступки сверстников.

Прогулка– обязательный элемент режима дня. Правильно организованная и продуманная прогулка помогают решать воспитательно-образовательные задачи: развивает умственные способности и наблюдательность: получают много новых впечатлений и знаний об окружающем; узнают об особенностях сезонных изменений в природе, подмечают связи между различными явлениями, устанавливают элементарную зависимость между явлениями в природе; дает возможность знакомить детей с родным городом, его достопримечательностями, трудом взрослых, которые озеленяют его улицы, строят красивые дома, асфальтируют дороги и т.д.;удовлетворяет естественную биологическую потребность ребенка в движении;дети учатся преодолевать различные препятствия, становятся подвижными, ловкими, смелыми, выносливыми; у детей вырабатывается двигательные умения и навыки, укрепляется мышечная система, повышается жизненный тонус; на прогулке решаются задачи умственного, нравственного, физического, трудового и эстетического воспитания. Проводится прогулка два раза в день (в первую и вторую половину дня);

Решение воспитательных задач осуществляется при проведении режимных моментов. Режим дня в первую очередь ориентирован на сохранение и укрепление здоровья детей. Успех воспитательной работы зависит от правильной организации режима дня, двигательного, санитарно-гигиенического режимов, всех форм работы с детьми и других факторов. Правильный распорядок дня – это рациональная продолжительность и разумное чередование различных видов деятельности и отдыха детей в течение суток. Основным принципом правильного построения распорядка является его соответствие возрастным психофизиологическим особенностям детей. Распорядок дня в ДОО основан на определенном ритме и ритуалах, учит детей пониманию состояния своего здоровья, способности регулировать чередование активности и отдыха, концентрации и релаксации. У каждого режимного момента в ДОО есть собственные задачи. Некоторые моменты являются основными и имеют ведущее значение, а некоторые – переходными, связующими. Но в целом все они взаимосвязаны между собой.

Утренняя встреча детей в саду задаёт настроение ребёнку на весь день. От того, как малыш попрощается с родителем, какое у него будет настроение утром, часто зависит, как в дальнейшем сложится его день.

Подготовка к завтраку, гигиенические процедуры воспитывают у ребенка культуру гигиены, формируют гигиенические навыки.

Завтрак, обед, полдник прививают основу режима питания, сбалансированного рациона, закладывают культуру приёма пищи и нормы поведения за столом;

Зарядка, гимнастика – повышают работоспособность, укрепляют здоровье.

Подвижные коллективные игры учат коммуникации, согласованным действиям, развивают моторику, речь, внимание, память, ловкость и другие навыки.

Игра – это основная образовательная деятельность в дошкольном учреждении.

Задачи сна – разгрузить нервную систему, сменить деятельность с активной на отдых, который очень полезен для детского организма.

Подготовка к прогулке, подготовка ко сну учат ребёнка самостоятельности, аккуратности при одевании или раздевании, формируют дисциплину. Утренняя и вечерняя прогулка – учат наблюдать за природой, окружающим миром, расширяют кругозор, развивают пространственное мышление, укрепляют здоровье.

Образовательная деятельность направлена на развитие знаний, умений и навыков детей в соответствии с возрастом, а также формирование универсальных учебных действий.

Свободная игра – самостоятельная деятельность детей, где они используют все доступные им игровые средства, свободно объединяются и взаимодействуют друг с другом.

Игра – это универсальное, незаменимое средство воспитания. Именно в игре проявляются и развиваются разные стороны личности ребенка, удовлетворяются многие его интеллектуальные и эмоциональные потребности, складывается характер. Именно в играх дети раскрывают свои положительные и отрицательные качества и педагог получает полную возможность влиять должным образом на всех вместе и на каждого в отдельности. Воспитательная роль игры состоит в том, что игры приучают детей жить и работать в коллективе, считаться с интересами товарищей, приходить им на выручку, соблюдать установленные правила, выполнять требования дисциплины.

Свободная деятельность. Роль педагога в свободной деятельности очень важна. От него требуется:

обустроить предметно-пространственную среду так, чтобы она провоцировала ребенка на самостоятельные пробы,

взаимодействовать с ребенком так, чтобы он как можно больше наблюдал, размышлял, обыгрывал, чтобы через продуктивную деятельность осмыслил свой собственный опыт и содержание,

выделять время, чтобы ребенок успевал самостоятельно в своем режиме освоить пласт культуры, в который был введен взрослым,

демонстрировать ценность детского замысла,

поддерживать ребенка в сложные моменты, когда ему необходима помощь.

#### *Совместная деятельность в образовательных ситуациях.*

Совместная деятельность в образовательных ситуациях является ведущей формой организации совместной деятельности взрослого и ребёнка по освоению Программы, в рамках которой возможно решение конкретных задач воспитания.

Воспитание в образовательной деятельности осуществляется в течение всего времени пребывания ребёнка в ДОУ.

К основным видам организации совместной деятельности в образовательных ситуациях в ДОУ относятся:

Ситуативный разговор/ беседа, рассказ, советы, вопросы;

воспитывающая (проблемная) ситуация, составление рассказов из личного опыта;



чтение художественной литературы с последующим обсуждением и выводами, сочинение рассказов, историй, сказок, заучивание и чтение стихов наизусть;

разучивание и исполнение песен, театрализация, драматизация, этюды-инсценировки;

рассматривание и обсуждение картин и книжных иллюстраций, просмотр видеороликов, презентаций, мультфильмов;

организация выставок (книг, репродукций картин, тематических или авторских, детских поделок и тому подобное),

экскурсии (в музей, в общеобразовательную организацию и тому подобное);

игровые методы (игровая роль, игровая ситуация, игровое действие и другие);

демонстрация собственной нравственной позиции педагогом, личный пример педагога, приучение к вежливому общению, поощрение (одобрение, тактильный контакт, похвала, поощряющий взгляд).

Педагог создает разнообразные образовательные ситуации, побуждающие детей применять свои знания и умения, активно искать новые пути решения возникшей в ситуации задачи, проявлять эмоциональную отзывчивость и творчество. Образовательные ситуации ставят детей перед необходимостью понять, принять и решить поставленную задачу. Успешное и активное участие в образовательных ситуациях подготавливает детей к будущему школьному обучению.

Педагоги используют принцип ситуативности в воспитательной работе и образовательной деятельности в режимных моментах: закрепление имеющихся у детей знаний и умений, их применение в новых условиях, проявление ребенком активности, самостоятельности и творчества.

**Образовательные ситуации способствуют активизации инициативной деятельности детей через постановку проблемы, требующей самостоятельного решения, через привлечение внимания детей к материалам для экспериментирования и исследовательской деятельности.**

#### Социальное партнерство

Четко спланированное и грамотно организованное взаимодействие детского сада с социальными партнерами создает условия для расширения кругозора дошкольников, развития творческого потенциала, интереса и любознательности.

<b>Взаимодействие с социальными партнерами</b>	<b>Задачи, решаемые в совместной работе</b>
Администрация Пролетаского района Саранска	Формирование активной жизненной и социально-гражданской позиции. Формирование знания детей о городе, его истории и традициях.
ГИБДД ОМВД	Знакомить детей с правилами поведения на улицах и в транспорте, с правилами дорожного движения для водителей и пешеходов, со значением дорожных знаков, информирование о работе ГИБДД. Обучать детей безопасному

	поведению в дорожно-транспортной обстановке, навыками безопасного поведения в различных дорожных ситуациях.
МОУ СОШ № 41	Обеспечение успешной психолого-педагогической адаптации к обучению в школе, для самореализации личности ребенка, создание условий возникновения желания учиться в школе.
Библиотека	Приобщение детей к культуре чтения художественной литературы, пропаганда детской литературы, воспитание уважительного отношения к книгам.
Луч	Приобщение детей к культуре, развитие представлений о различных жанрах искусства, развитие и популяризации русской культуры.
МОУ «Центр эстетического воспитания»	Развитие творческих способностей. Обогащение социально-эмоциональной сферы.

Принимая во внимание потребности контингента воспитанников, запрос родителей (законных представителей) воспитанников, современную ситуацию модернизации образования ДОО расширяет спектр сотрудничества.

Взаимодействие с социальными партнерами создает условия для расширения кругозора дошкольников, т. к. исчезает территориальная ограниченность ДОО. Посещение культурных мест формирует у детей навыки общения со взрослыми, обогащает представления детей о профессиях; воспитывает уважение к труду взрослых, развивает интерес и любознательность.

## **8. Организационный раздел Программы воспитания**

### **8.1 Кадровое обеспечение воспитательного процесса**

Цели и задачи рабочей Программы воспитания реализуют все педагогические работники ДОО:

- воспитатели;
- музыкальные руководители;
- инструктор по физической культуре;
- педагог-психолог.

Ответственными за то или иное мероприятие могут быть как представители администрации, так и педагоги МДОУ.

Ответственные назначаются в соответствии с уровнем мероприятия:

- заведующий ДОО – мероприятия, предполагающие участие родителей (законных представителей) воспитанников, социальных партнеров, приглашенных гостей;
- старший воспитатель, воспитатель – мероприятия, предполагающие участие воспитанников и (или) их родителей (законных представителей) одной или нескольких возрастных групп;

- музыкальный руководитель – мероприятия, обеспечивающие реализацию музыкальной деятельности воспитанников на любом уровне;
- инструктор по физической культуре – мероприятия, обеспечивающие реализацию физического развития воспитанников на любом уровне.

## **8.2 Нормативно-методическое обеспечение реализации Программы воспитания**

Содержание нормативно-правового обеспечения как вида ресурсного обеспечения реализации программы воспитания в ДОУ включает:

Федеральный закон от 31.06.2020 г. N304-ФЗ «О внесении изменений в Федеральный закон «Об образовании в Российской Федерации» по вопросам воспитания обучающихся».

Федеральный государственный образовательный стандарт дошкольного образования, приказ Минобрнауки № 155 от 17.10.2013г. (ФГОС ДО).

Основные локальные акты:

программа развития ДОУ;

календарный план воспитательной работы;

должностные инструкции воспитателей и специалистов, отвечающих за организацию воспитательной деятельности в ДОУ;

документы, регламентирующие воспитательную деятельность в ДОУ (штатное

расписание, обеспечивающее кадровый состав, реализующий воспитательную

деятельность в ДОУ);

договоры о сотрудничестве с социальными партнерами.

## **8.3 Требования к условиям работы с особыми категориями детей<sup>16</sup>**

По своим основным задачам воспитательная работа в МДОУ не зависит от наличия (отсутствия) у ребёнка особых образовательных потребностей.

В основе процесса воспитания детей в ДОУ лежат традиционные ценности российского общества. В МДОУ создаются особые условия воспитания для отдельных категорий обучающихся, имеющих особые образовательные потребности: дети с инвалидностью, дети с ограниченными возможностями здоровья, дети из социально уязвимых групп, одаренные дети и другие категории.

Инклюзия подразумевает готовность образовательной системы принять любого ребёнка независимо от его особенностей (психофизиологических, социальных, психологических, этнокультурных, национальных, религиозных и других) и обеспечить ему оптимальную социальную ситуацию развития.

В МДОУ созданы следующие условия, обеспечивающие достижение целевых ориентиров в работе с особыми категориями детей:

1) направленное на формирование личности взаимодействие взрослых с детьми, предполагающее создание таких ситуаций, в которых каждому ребёнку с особыми образовательными потребностями предоставляется возможность выбора деятельности, партнера и средств; учитываются особенности деятельности, средств её реализации, ограниченный объем личного опыта детей особых категорий;

---

<sup>16</sup> ФОП ДО п. 29.4.3.1

2) формирование игры как важнейшего фактора воспитания и развития ребёнка с особыми образовательными потребностями, с учётом необходимости развития личности ребёнка, создание условий для самоопределения и социализации детей на основе социокультурных, духовно-нравственных ценностей и принятых в российском обществе правил и норм поведения;

3) создание воспитывающей среды, способствующей личностному развитию особой категории дошкольников, их позитивной социализации, сохранению их индивидуальности, охране и укреплению их здоровья и эмоционального благополучия;

4) доступность воспитательных мероприятий, совместных и самостоятельных, подвижных и статичных форм активности с учётом особенностей развития и образовательных потребностей ребёнка; речь идет не только о физической доступности, но и об интеллектуальной, когда созданные условия воспитания и применяемые правила должны быть понятны ребёнку с особыми образовательными потребностями;

5) участие семьи как необходимое условие для полноценного воспитания ребёнка дошкольного возраста с особыми образовательными потребностями.

## **Организационный раздел**

### *1. Психолого-педагогические условия реализации Программы<sup>17</sup>*

Успешная реализация Программы обеспечивается следующими психолого-педагогическими условиями:

1) признание детства как уникального периода в становлении человека, понимание неповторимости личности каждого ребёнка, принятие воспитанника таким, какой он есть, со всеми его индивидуальными проявлениями; проявление уважения к развивающейся личности, как высшей ценности, поддержка уверенности в собственных возможностях и способностях у каждого воспитанника;

2) решение образовательных задач с использованием как новых форм организации процесса образования (проектная деятельность, образовательная ситуация, образовательное событие, обогащенные игры детей в центрах активности, проблемно-обучающие ситуации в рамках интеграции образовательных областей и другое), так и традиционных (фронтальные, подгрупповые, индивидуальные занятия). При этом занятие рассматривается как дело, занимательное и интересное детям, развивающее их; деятельность, направленная на освоение детьми одной или нескольких образовательных областей, или их интеграцию с использованием разнообразных педагогически обоснованных форм и методов работы, выбор которых осуществляется педагогом;

3) обеспечение преемственности содержания и форм организации образовательного процесса в ДОУ, в том числе дошкольного и начального общего уровней образования (опора на опыт детей, накопленный на предыдущих этапах развития, изменение форм и методов образовательной работы, ориентация на стратегический приоритет непрерывного образования – формирование умения учиться);

4) учёт специфики возрастного и индивидуального психофизического развития обучающихся (использование форм и методов, соответствующих

возрастным особенностям детей; видов деятельности, специфических для каждого возрастного периода, социальной ситуации развития);

5) создание развивающей и эмоционально комфортной для ребёнка образовательной среды, способствующей эмоционально-ценностному, социально личностному, познавательному, эстетическому развитию ребёнка и сохранению его индивидуальности, в которой ребёнок реализует право на свободу выбора деятельности, партнера, средств и прочее;

6) построение образовательной деятельности на основе взаимодействия взрослых с детьми, ориентированного на интересы и возможности каждого ребёнка и учитывающего социальную ситуацию его развития;

7) индивидуализация образования (в том числе поддержка ребёнка, построение его образовательной траектории) и оптимизация работы с группой детей, основанные на результатах педагогической диагностики (мониторинга);

8) оказание ранней коррекционной помощи детям с ООП, в том числе с ОВЗ на основе специальных психолого-педагогических подходов, методов, способов общения и условий, способствующих получению ДО, социальному развитию этих детей, в том числе посредством организации инклюзивного образования;

9) совершенствование образовательной работы на основе результатов выявления запросов родительского и профессионального сообщества;

10) психологическая, педагогическая и методическая помощь и поддержка, консультирование родителей (законных представителей) в вопросах обучения, воспитания и развития детей, охраны и укрепления их здоровья;

11) вовлечение родителей (законных представителей) в процесс реализации образовательной программы и построение отношений сотрудничества в соответствии с образовательными потребностями и возможностями семьи обучающихся;

12) формирование и развитие профессиональной компетентности, педагогов, психолого-педагогического просвещения родителей (законных представителей) обучающихся;

13) непрерывное психолого-педагогическое сопровождение участников образовательных отношений в процессе реализации Программы в ДОУ, обеспечение вариативности его содержания, направлений и форм, согласно запросам родительского и профессионального сообществ;

14) взаимодействие с различными социальными институтами (сферы образования, культуры, физкультуры и спорта и др.), использование форм и методов взаимодействия, востребованных современной педагогической практикой и семьей, участие всех сторон взаимодействия в совместной социально значимой деятельности;

15) использование широких возможностей социальной среды, социума как дополнительного средства развития личности, совершенствования процесса её социализации;

16) предоставление информации о Программе семье, заинтересованным лицам, вовлеченным в образовательную деятельность, а также широкой общественности;

17) обеспечение возможностей для обсуждения Федеральной программы, поиска, использования материалов, обеспечивающих её реализацию, в том числе в информационной среде.

## *2. Организация развивающей предметно-пространственной среды*

Реализация воспитательного потенциала предметно-пространственной среды может предусматривать совместную деятельность педагогов, обучающихся, других участников образовательных отношений по её созданию, поддержанию, использованию в воспитательном процессе.

РППС ДОУ выступает основой для разнообразной, разносторонне развивающей, содержательной и привлекательной для каждого ребёнка деятельности.

РППС включает организованное пространство (территория МБДОУ, групповые комнаты, специализированные, технологические, административные и иные помещения), материалы, оборудование, электронные образовательные ресурсы и средства обучения и воспитания, охраны и укрепления здоровья детей дошкольного возраста, материалы для организации самостоятельной творческой деятельности детей. РППС создает возможности для учёта особенностей, возможностей и интересов детей, коррекции недостатков их развития.

РППС ДОУ обеспечивает возможность реализации разных видов индивидуальной и коллективной деятельности (игровой, коммуникативной, познавательно-исследовательской, двигательной, продуктивной и прочее) в соответствии с потребностями каждого возрастного этапа детей, охраны и укрепления их здоровья, возможностями учёта особенностей и коррекции недостатков их развития.

РППС обеспечивает условия для эмоционального благополучия детей и комфортной работы педагогических и учебно-вспомогательных сотрудников, отражает ценности, на которых строится программа воспитания, способствует их принятию и раскрытию ребёнком.

Среда включает знаки и символы России, Красноярского края, города Красноярска.

Среда отражает региональные, этнографические социокультурных условий, в которых находится ДОУ.

Среда в МДОУ экологична, природосообразна и безопасна.

Среда обеспечивает ребёнку возможность общения, игры и совместной деятельности. Отражает ценность семьи, людей разных поколений, радость общения с семьёй.

Среда обеспечивает ребёнку возможность познавательного развития, экспериментирования, освоения новых технологий, раскрывает красоту знаний, необходимость научного познания, формирует научную картину мира.

Среда обеспечивает ребёнку возможность посильного труда, а также отражает ценности труда в жизни человека и государства (портреты членов семей воспитанников, героев труда, представителей профессий и пр.). Результаты труда ребёнка могут быть отражены и сохранены в среде.

Среда обеспечивает ребёнку возможности для укрепления здоровья, раскрывает смысл здорового образа жизни, физической культуры и спорта.

Среда предоставляет ребенку возможность погружения в культуру России, знакомства с особенностями региональной культурной традиции.

Вся среда дошкольной организации гармонична и эстетически привлекательна.

Наполняемость развивающей предметно-пространственной среды МБДОУ обеспечивает целостность воспитательного процесса в рамках реализации программы воспитания:

- подбор художественной литературы;
- подбор видео и аудиоматериалов;
- подбор наглядно-демонстрационного материала (картины, плакаты, тематические иллюстрации и т.п.);
- наличие демонстрационных технических средств (проектор, экран, телевизор, ноутбук, колонки и т.п.);
- подбор оборудования для организации игровой деятельности (атрибуты для сюжетно-ролевых, театральных, дидактических игр);
- подбор оборудования для организации детской трудовой деятельности (самообслуживание, бытовой труд, ручной труд).

В группах создана полноценная развивающая предметно-пространственная среда, соответствующая возрастным особенностям воспитанников, эстетическим и гигиеническим требованиям. В групповых помещениях мебель стандартная, соответствует ростовым показателям. У каждого ребенка имеется индивидуальный шкаф для раздевания, ячейка для полотенца, кровать. Группы постепенно пополняются современным игровым оборудованием, современными информационными стендами. РППС всех помещений достаточно насыщена, выдержана мера «необходимого и достаточного» для каждого вида деятельности, стимулируют процесс развития и саморазвития, социализации и коррекции воспитанников. В детском саду не только уютно, красиво, удобно и комфортно детям, но и созданная развивающая среда открывает нашим воспитанникам весь спектр возможностей, направляет усилия детей на эффективное использование отдельных ее элементов.

Состояние материальной и технической базы учреждения обеспечивает реализацию Программы и Программы воспитания детей дошкольного возраста, обеспечивает организацию жизни детей в образовательном учреждении, способствует сохранению и укреплению здоровья дошкольников.

Развивающая предметно-пространственная среда полностью соответствует требованиям ФГОС ДО и учитываются все принципы ее построения: содержательно насыщена, трансформируема, полифункциональна, вариативна, доступна и безопасна.

Материально-техническое оснащение развивающей предметно-пространственной среды изменяется и дополняется в соответствии с возрастом воспитанников и календарным планом воспитательной работы МБДОУ на текущий учебный год.

#### *4. Материально-технические условия реализации Программы*

В ДОУ созданы материально-технические условия, обеспечивающие:

- 1) возможность достижения обучающимися планируемых результатов освоения Федеральной программы;

2) выполнение ДОУ требований санитарно-эпидемиологических правил и гигиенических нормативов, содержащихся в СП 2.4.3648-20, СанПиН 2.3/2.4.3590-20 «Санитарно-эпидемиологические требования к организации общественного питания населения», утверждённых постановлением Главного государственного санитарного врача Российской Федерации от 27 октября 2020 г. № 32 (зарегистрировано Министерством юстиции Российской Федерации 11 ноября 2020 г., регистрационный № 60833), действующим до 1 января 2027 года (далее-СанПиН 2.3/2.4.3590-20), СанПиН 1.2.3685-21:

к условиям размещения организаций, осуществляющих образовательную деятельность;

оборудованию и содержанию территории; помещениям, их оборудованию и содержанию;

естественному и искусственному освещению помещений;

отоплению и вентиляции;

водоснабжению и канализации; организации питания;

медицинскому обеспечению;

приему детей в организации, осуществляющих образовательную деятельность;

организации режима дня; организации физического воспитания; личной гигиене персонала;

3) выполнение ДОУ требований пожарной безопасности и электробезопасности;

4) выполнение ДОУ требований по охране здоровья обучающихся и охране труда работников ДОУ;

5) возможность для беспрепятственного доступа обучающихся с ОВЗ, в том числе детей-инвалидов к объектам инфраструктуры ДОУ<sup>18</sup>.

Все групповые ячейки имеют необходимый набор помещений: игровые, спальные, туалетные, буфетные и комнаты для приема детей. Музыкальные и спортивные занятия проводятся в совмещенном зале, где предусмотрены подсобные помещения для хранения инвентаря.

Каждая возрастная группа имеет отдельные прогулочные площадки с необходимыми игровыми формами и теневыми навесами, отдельными песочницами, малыми игровыми формами. Спортивная площадка оснащена спортивным оборудованием (соответствующим ГОСТ) для выполнения физкультурно-оздоровительных мероприятий.

На территории ДОУ имеется огород, на котором высаживаются овощные культуры и проводится совместная познавательная-исследовательская деятельность с детьми, оформлены экологические зоны, которые позволяют более продуктивно использовать обычные прогулки с детьми.

В детском саду организован патриотический уголок для ознакомления детей с территорией России, Мордовией, символикой и руководителями.

В ДОУ есть дополнительные помещения для работы с детьми, предназначенные для поочередного использования всеми или несколькими детскими группами (музыкальный зал, физкультурный зал, кабинет дополнительного образования,

---

<sup>18</sup> ФОП ДО п.32



«Библиотека», а также сопутствующие помещения (медицинского назначения, пищеблока, прачечной) и служебно-бытовые помещения для персонала.

ДОУ постоянно обновляет образовательные ресурсы, в том числе расходные материалы, подписки на актуализацию периодических и электронных ресурсов, методическую литературу, техническое и мультимедийное сопровождение деятельности средств обучения и воспитания, спортивного, музыкального, оздоровительного оборудования, услуг связи, в том числе информационно-телекоммуникационной сети Интернет.

В МДОУ проведен интернет. Функционируют необходимые для жизнедеятельности образовательного учреждения сайты. Дистанционная работа ведется с помощью интернет-мессенджеров. Сеть активно используется работниками ДОУ в целях обмена опытом с коллегами образовательных учреждений района, региона, страны, а также для проведения занятий с детьми, в том числе дистанционных, если воспитанники по каким-то причинам не посещают детский сад

Пространство групп организовано в виде разграниченных зон («центры», «уголки», «площадки»), оснащенные необходимым количеством развивающих материалов (книги, игрушки, материалы для творчества, развивающее оборудование и пр.). Все предметы доступны детям.

Подобная организация пространства позволяет дошкольникам выбирать интересные для себя занятия, чередовать их в течение дня, а педагогу дает возможность эффективно организовывать образовательный процесс учетом индивидуальных особенностей детей.

Оснащение уголков / центров наполняется в соответствии с тематическим планированием образовательного процесса.

В качестве центров развития могут выступать:

- центр сюжетно-ролевых игр;
- книжный уголок;
- зона для настольно-печатных игр;
- выставка (детского рисунка, детского творчества, изделий народных мастеров и т. д.);
- центр природы (наблюдений за природой) и экспериментирования;
- физкультурный центр;
- центры для разнообразных видов самостоятельной деятельности детей – конструктивной, изобразительной, музыкальной и др.;
- игровой центр с крупными мягкими конструкциями (блоки, домики, тоннели и пр.) для легкого изменения игрового пространства;
- игровой уголок (с игрушками, строительным материалом);
- уголок уединения.

Центры развития активности детей в групповых помещениях	
Образовательная область	Содержание области (примерная наполняемость материалами, оборудованием)
Физическое	<i>Центр природы, экспериментирования:</i> - стол для проведения экспериментов;

- стеллаж для пособий и оборудования;
- алгоритмы выполнения опытов;
- резиновый коврик;
- халаты, передники, нарукавники, шапочки.
- бумажные полотенца, влажные салфетки;
- природный материал (песок, вода, глина, камешки, ракушки, минералы, различные семена и плоды, кора деревьев, мох, листья и т.п.);
- сыпучие продукты (фасоль, горох, манка, мука, соль);
- емкости разной вместимости, ложки, лопатки, палочки, воронки, сито;
- микроскоп, лупы;
- глобус, географические карты, детский атлас;
- аптечные весы, безмен, песочные часы, секундомер;
- вспомогательные материалы (пипетки, колбы, шпатели, вата, марля, шприцы без игл);
- схемы, модели, таблицы с «алгоритмом» выполнения опытов;
- настольные игры по ознакомлению с природой;
- календарь погоды, природы;
- комнатные растения;
- лейки, опрыскиватель, палочки для рыхления почвы, кисточки;
- иллюстрированные познавательные книги, плакаты, картинки.

*Математический центр:*

- открытый стеллаж;
- раздаточный счетный материал (игрушки, мелкие предметы, предметные картинки);
- комплекты цифр, математических знаков, геометрических фигур, четного материала для магнитной доски;
- занимательный и познавательный математический материал, логико-математические игры;
- головоломки (геометрические, «сложи узор» и др.);
- схемы и планы (групповая комната, кукольная комната, схемы маршрутов от дома до детского сада, от детского сада до библиотеки и т.д.);
- весы с объектами для взвешивания;
- линейки разной длины, измерительные рулетки;
- набор объемных геометрических фигур;
- часы песочные, секундомер;
- набор моделей для деления целого на части;
- «волшебные часы» (части суток, времена года, дни недели);
- счеты, счетные палочки.

	<p><i>Патриотический центр/ уголок</i></p> <ul style="list-style-type: none"> <li>- открытый стеллаж;</li> <li>- символика страны, края, города;</li> <li>- портреты руководителей (страны, края, города, района);</li> <li>- портреты выдающихся личностей страны и региона;</li> <li>- наглядный материал, иллюстрации, альбомы, содержащие (соответствующую возрасту) информацию о семье, профессиях, детском саде, Москве, народных традициях и культуре, государственных праздниках, достопримечательностях города, флоре и фауне; и т.п.;</li> <li>- народные игрушки;</li> <li>- художественная и познавательная литература о семье, Родине, космонавтах, государственных праздниках и т.п.</li> <li>- настольно-печатные игры патриотического содержания.</li> </ul> <p><i>Центр сенсорики и мелкой моторики:</i></p> <ul style="list-style-type: none"> <li>- открытый стеллаж;</li> <li>- «пальчиковые бассейны» с различными наполнителями (желудями, каштанами, фасолью, горохом, чечевицей, мелкими морскими камешками);</li> <li>- массажные мячики разных цветов и размеров;</li> <li>- игрушки-шнуровки, игрушки-застежки;</li> <li>- мозаики и схемы выкладывания узоров из них;</li> <li>- мелкий и средний конструкторы типа «lego», схемы выполнения построек из них;</li> <li>- занимательные игрушки из разноцветных прищепок;</li> <li>- игрушки-застежки, игрушки-шнуровки;</li> <li>- игрушки с действиями: нанизывающие (башенки, пирамидки, бусы), навинчивающиеся, ввинчивающиеся, вкладыши.</li> </ul>
Речевое развитие	<p><i>Литературный центр/ книжный уголок:</i></p> <ul style="list-style-type: none"> <li>- стеллаж или открытая витрина для книг;</li> <li>- стол (1), стул (2), мягкий диван;</li> <li>- диски / USB-флеш-накопитель с аудиозаписями (сказки, рассказы);</li> <li>- детская художественная литература (иллюстрированные книги с крупным простым текстом);</li> <li>- детская познавательная литература (с большим количеством иллюстративного материала);</li> <li>- портреты писателей;</li> <li>- рисунки, поделки детей, сделанные по прочитанному.</li> </ul> <p><i>Центр развития речи и грамотности / центр грамотности и письма:</i></p> <ul style="list-style-type: none"> <li>- открытый стеллаж;</li> <li>- магнитная доска;</li> <li>- стол, два стула;</li> <li>- иллюстрации, демонстрационный материал по разнообразным лексическим темам;</li> </ul>

	<ul style="list-style-type: none"> <li>- настольные игры по развитию речи;</li> <li>- азбуки, книги про буквы;</li> <li>- игры с буквами;</li> <li>- кубики с буквами и слогами;</li> <li>- трафареты;</li> <li>- бумага;</li> <li>- плакаты, интеллект-карты, коллажи (созданные и подписанные детьми)</li> <li>- магнитная азбука</li> <li>- игры на выкладывание букв;</li> <li>- плоскостные изображения предметов и объектов для обводки по всем изучаемым лексическим темам;</li> <li>- разрезные картинки и пазлы по всем изучаемым темам.</li> </ul>
<p>Физическое развитие</p>	<p><i>Физкультурный центр / спортивный уголок</i></p> <ul style="list-style-type: none"> <li>- открытый стеллаж;</li> <li>- мячи средние разных цветов.</li> <li>- мячи малые разных цветов.</li> <li>- мячики массажные разных цветов и размеров.</li> <li>- обручи.</li> <li>- канат, веревки, шнуры.</li> <li>- флажки разных цветов.</li> <li>- гимнастические палки.</li> <li>- кольцо брос.</li> <li>- кегли.</li> <li>- массажные дорожки</li> <li>- дартс</li> <li>- беговая дорожка</li> <li>- скакалки</li> <li>- плакаты по правилам безопасности жизнедеятельности</li> </ul>
<p>Художественно-эстетическое развитие</p>	<p><i>Центр изобразительного искусства / уголок творчества</i></p> <ul style="list-style-type: none"> <li>- стол (1-2), стулья (2-4);</li> <li>- открытый стеллаж для хранения материалов;</li> <li>- доска на стене на уровне ребенка;</li> <li>- мольберт;</li> <li>- рабочие халаты или фартуки;</li> <li>- восковые и акварельные мелки;</li> <li>- цветной мел;</li> <li>- гуашевые и акварельные краски;</li> <li>- фломастеры, простые и цветные карандаши;</li> <li>- бумага и картон разных размеров и разных цветов;</li> <li>- альбомы для рисования;</li> <li>- кисти круглые и плоские, размеры: № 2– 6, 10–14, 12–13;</li> <li>- палитры, стаканчики для воды, подставка для кистей;</li> <li>- печатки, линейки, трафареты;</li> </ul>

- губка, ластик, салфетки, тряпочка для кисти;
- раскраски;
- пластилин;
- доски для лепки;
- стеки;
- цветная и белая бумага, картон;
- материалы для коллажей (не менее 3 типов) ;
- ножницы с тупыми концами;
- клей-карандаш;
- природный материал;
- материалы вторичного использования (кусочки обоев, наклейки, лоскутки ткани, нитки, ленты, самоклеящаяся пленка, открытки, природные материалы).

*Центр конструирования и строительства*

- открытый стеллаж для хранения материалов;
- ковер или палас на пол;
- строительные конструкторы с блоками среднего и мелкого размера, имеющие основные детали: кубики, кирпичики, призмы, конусы;
- крупногабаритные напольные конструкторы: деревянные, пластиковые;
- комплекты больших мягких модулей;
- фигурки, представляющие людей различного возраста, национальностей, профессий;
- фигурки животных;
- транспорт (мелкий, средний, крупный);
- алгоритмы и схемы построек и «алгоритмы» их выполнения;
- мозаика крупная и мелкая и схемы выкладывания узоров из нее;
- разный конструктор(металлический, магнитный и др.);
- различные сборные игрушки и схемы их сборки.

*Центр музыки / музыкальный уголок*

- открытый стеллаж;
- музыкальные игрушки (балалайки, гармошки, пианино и др.);
- детские музыкальные инструменты (шумовые, струнные, ударные, клавишные);
- «поющие» игрушки;
- звучащие предметы-заместители;
- диски / USB-флеш-накопитель с музыкой, с записью детских песенок, «голосов природы»;
- музыкально-дидактические игры.

*Уголок для театрализованных (драматических) игр*

- открытый стеллаж;
- большая/ настольная ширма;

	<ul style="list-style-type: none"> <li>- стойка-вешалка для костюмов;</li> <li>- настенное зеркало;</li> <li>- атрибуты для ряженья — элементы костюмов (шляпы, шарфы, юбки, сумки, зонты, бусы и прочее)</li> <li>- атрибуты в соответствии с содержанием имитационных и хороводных игр: маски животных диких;</li> <li>- костюмы, маски, атрибуты для постановки (разыгрывания) двух-трех сказок, соответствующих возрасту детей;</li> <li>- куклы и игрушки для различных видов театра (плоскостной, стержневой, кукольный, настольный, перчаточный) для обыгрывания этих сказок;</li> <li>- атрибуты и наборы готовых игрушек (фигурки мелкого и среднего размера) или заготовок и полуфабрикатов для изготовления объемных или плоскостных персонажей и элементов декораций настольного театра.</li> </ul>
Социально-коммуникативное развитие	<p style="text-align: center;"><i>Центр / уголок сюжетно-ролевой игры</i></p> <ul style="list-style-type: none"> <li>- большое настенное зеркало;</li> <li>- куклы разных размеров;</li> <li>- куклы младенцы и аксессуары для них (одеяльце, соска, бутылочки и пр.);</li> <li>- кукольная мебель, соразмерная росту ребенка: столик со стульями, плита, холодильник, кровать для куклы, шкафчик; дополнительно: кукольная мягкая мебель (диванчик или кресло);</li> <li>- коляски;</li> <li>- одежда для кукол (для зимы и для лета);</li> <li>- кукольная посуда (кастрюли и сковородки, тарелки, чашки, ложки и прочее), игрушечная еда;</li> <li>- предметы-заместители для сюжетно-ролевых игр;</li> <li>- атрибуты для нескольких сюжетно-ролевых игр («Дочки-матери», «Хозяюшки», «Семья», «Доктор Айболит», «Парикмахерская», «Магазин» и т.п.);</li> <li>- альбомы с сериями демонстрационных картин «Наш детский сад», «Все работы хороши», «Мамы всякие нужны».</li> </ul> <hr/> <p style="text-align: center;"><i>Уголок/ центр настольных игр</i></p> <ul style="list-style-type: none"> <li>- стол (1), стулья (2-4);</li> <li>- открытый стеллаж для хранения материалов открытый стеллаж;</li> <li>- разрезные картинки;</li> <li>- пазлы;</li> <li>- наборы кубиков с картинками;</li> <li>- лото;</li> <li>- домино;</li> <li>- парные карточки («мемори»);</li> <li>- игры с правилами (игры-ходилки и др.) в соответствии с возрастными возможностями детей;</li> </ul>

<ul style="list-style-type: none"> <li>- шашки, шахматы;</li> <li>- игры-головоломки (типа танграм и др.).</li> </ul>
<p><i>Уголок уединения</i> Любой тихий уголок, мягкая мебель, мягкие подушки, приглушенный свет и проч.</p>
<p><i>Место для отдыха</i> Любой тихий уголок на 1-2 детей</p>

Материально-технические условия в ДООУ, позволяют:

осуществлять все виды деятельности ребенка, как индивидуальной самостоятельной, так и в рамках каждой дошкольной группы с учетом возрастных и индивидуальных особенностей воспитанников, их особых образовательных потребностей;

организовывать участие родителей воспитанников (законных представителей), педагогических работников и представителей общественности в разработке Программы, в создании условий для ее реализации, а также мотивирующей и воспитывающей образовательной среды, уклада организации, осуществляющей образовательную деятельность;

использовать в образовательном процессе современные образовательные технологии (в т. ч. игровые, коммуникативные, проектные технологии и культурные практики социализации детей);

обновлять содержание основной образовательной программы, методики и технологий ее реализации в соответствии с динамикой развития системы образования, запросами воспитанников и их родителей (законных представителей) с учетом особенностей социокультурной среды развития воспитанников и специфики информационной социализации детей;

обеспечивать эффективное использование профессионального и творческого потенциала педагогических, руководящих и иных работников организации, осуществляющей образовательную деятельность, повышения их профессиональной, коммуникативной, информационной, правовой компетентности и мастерства мотивирования детей;

эффективно управлять организацией, осуществляющей образовательную деятельность, с использованием технологий управления проектами и знаниями, управления рисками, технологий разрешения конфликтов, информационно-коммуникационных технологий, современных механизмов финансирования.

## 5. Примерный перечень литературных, музыкальных, художественных, анимационных произведений<sup>19</sup>

### 5.1 Примерный перечень художественной литературы. От 1 года до 2 лет.

Малые формы фольклора. «Как у нашего кота...», «Киска, киска, киска, брысь!», «Куручка», «Наши уточки с утра...», «Еду-еду к бабе, к деду», «Большие ноги...», «Пальчик-мальчик...», «Петушок, петушок...», «Пошел кот под мосток ...», «Радуга-дуга...».

Русские народные сказки. «Козлятки и волю» (обработано К.Д. Ушинского), «Колобок» (обработано К.Д. Ушинского), «Золотое яичко» (обработано К.Д. Ушинского),

<sup>19</sup>ФООП ДОО п.33

«Маша и медведь» (обработ. М.А. Булатова), «Репка» (обработ. К.Д. Ушинского), «Теремок» (обработ. М.А. Булатова).

Поэзия. Александрова З.Н. «Прятки», «Топотушки», Барто А.Л. «Бычьей», «Мячик», «Слон», «Мишка», «Грузовик», «Лошадка», «Кораблик», «Самолет» (из цикла «Игрушки»), «Кто как кричит», «Птичка», Берестов В.Д. «Курица с цыплятами», Благинина Е.А. «Аленушка», Жуковский В.А. «Птичка», Ивенсен М.И. «Поглядите, зайка плачет», Клокова М. «Мой конь», «Гоп-гоп», Лагздынь Г.Р. «Зайка, зайка, попляши!», Маршак С.Я. «Слон», «Тигреной», «Совята» (из цикла «Детки в клетке»), Орлова А. «Пальчики-мальчики», Стрельникова К. «Кряк-кряк», Токмакова И.П. «Байники», Усачев А. «Рукавичка».

Проза. Александрова З.Н. «Хрюшка и Чушка», Б.Ф. «Маша и Миша», Пантелеев Л. «Как поросенок говорить научился», Сутеев В.Г. «Цыпленок и утенок», Чарушин Е.И. «Куричка» (из цикла «Большие и маленькие»), Чуковский К.И. «Цыпленок».

От 2 до 3 лет.

Малые формы фольклора. «А байники-байники», «Бежала лесочком лиса с кузовочком...», «Большие ноги», «Водичка, водичка», «Вот и люди спят», «Дождик, дождик, полно лить...», «Заяц Егорка...», «Идет коза рогатая», «Из-за леса, из-за гор...», «Катя, Катя...», «Кисонька-мурысонька...», «Наша Маша маленькая ...», «Наши уточки с утра», «Огуречик, огуречик...», «Ой ду-ду, ду-ду, ду-ду! Сидит ворон на дубу», «Поехали, поехали», «Пошел котик на Торжок...», «Тили-бом...», «Уж ты, радуга-дуга», «Улитка, улитка...», «Чики, чики, кички...».

Русские народные сказки. «Заюшкина избушка» (обработ. О. Капицы), «Как коза избушку построила» (обработ. М.А. Булатова), «Кот, петух и лиса» (обработ. М. Боголюбовской), «Лиса и заяц» (обработ. В. Даля), «Маша и медведь» (обработ. М.А. Булатова), «Снегурушка и лиса» (обработ. А.Н. Толстого).

Фольклор народов мира. «В гостях у королевы», «Разговор», англ. нар. песенки (пер. и обработ. С. Маршака); «Ой ты заюшка-пострел...», пер. с молд. И. Токмаковой; «Снегирек», пер. с нем. В. Викторова, «Три веселых братца», пер. с нем. Л. Яхнина; «Ты, собачка, не лай...», пер. с молд. И. Токмаковой; «У солнышка в гостях», словацк. нар. сказка (пер. и обработ. С. Могилевской и Л. Зориной).

Произведения поэтов и писателей России.

Поэзия. Аким Я.Л. «Мама»; Александрова З.Н. «Гули-гули», «Арбуз»; Барто А., Барто П. «Девочка-ревушка»; Берестов В.Д. «Веселое лето», «Мишка, мишка, лежебока», «Котенок», «Воробушки»; Введенский А.И. «Мышка»; Лагздынь Г.Р. «Петушок»; Лермонтов М.Ю. «Спи, младенец...» (из стихотворения «Казачья колыбельная»); Маршак С.Я. «Сказка о глупом мышонке»; Мошковская Э.Э. «Приказ» (в сокр.), «Мчится поезд»; Пикулева Н.В. «Лисий хвостик», «Надувала кошка шар...»; Плещеев А.Н. «Травка зеленеет...»; Саконская Н.П. «Где мой пальчик?»; Сапгир Г.В. «Кошка»; Хармс Д.И. «Кораблик»; Чуковский К.И. «Путаница».

Проза. Бианки В.В. «Лис и мышенок»; Калинина Н.Д. «В лесу» (из книги «Летом»), «Про жука», «Как Саша и Алеша пришли в детский сад» (1-2 рассказа по выбору); Павлова Н.М. «Земляничка»; Симбирская Ю.С. «По тропинке, по дорожке»; Сутеев В.Г. «Кто сказал «мя?»», «Под грибом»; Тайц Я.М. «Кубик на кубик», «Впереди всех», «Волк» (рассказы по выбору); Толстой Л.Н. «Три медведя», «Косточка»; Ушинский К.Д. «Васька», «Петушок с семьей»; «Уточки»



(рассказы по выбору); Чарушин Е.И. «В лесу» (1-3 рассказа по выбору), «Волчишко»; Чуковский К.И. «Мойдодыр».

Произведения поэтов и писателей разных стран. Биссет Д. «Га-га-га!», пер. с англ. Н. Шерешевской; Дональдсон Д. «Мишка-почтальон», пер. М. Бородицкой; Капутикян С.Б. «Все спят», «Маша обедает», пер. с арм. Т. Спендиаровой; Остервальдер М. «Приключения маленького Бобо. Истории в картинках для самых маленьких», пер. Т. Зборовская; Эрик К. «Очень голодная гусеница».

От 3 до 4 лет.

Малые формы фольклора. «Ай, качи-качи-качи...», «Божья коровка...», «Волчок-волчок, шерстяной бочок...», «Дождик, дождик, пуше...», «Еду-еду к бабе, к деду...», «Жили у бабуси...», «Зайка, попляши...», «Заря-заряница...»; «Как без дудки, без дуды...», «Как у нашего кота...», «Кисонька-мурысенька...», «Курочка-рябушечка...», «На улице три курицы...», «Ночь пришла...», «Пальчик-мальчик...», «Привяжу я козлика», «Радуга-дуга...», «Сидит белка на тележке...», «Сорока, сорока...», «Тень, тень, потетень...», «Тили-бом! Тили-бом!..», «Травка-муравка...», «Чики-чики-чибалочки...».

Русские народные сказки. «Бычок – черный бочок, белые копытца» (обработано М. Булатова); «Волк и козлята» (обработано А.Н. Толстого); «Кот, петух и лиса» (обработано М. Боголюбской); «Лиса и заяц» (обработано В. Даля); «Снегурочка и лиса» (обработано М. Булатова); «У страха глаза велики» (обработано М. Серовой).

Фольклор народов мира. Песенки. «Кораблик», «Храбрецы», «Маленькие феи», «Три зверолова» англ., обработано С. Маршака; «Что за грохот», пер. с латыш. С. Маршака; «Купите лук...», пер. с шотл. И. Токмаковой; «Разговор лягушек», «Несговорчивый удод», «Помогите!» пер. с чеш. С. Маршака.

Сказки. «Два жадных медвежонка», венг., обработано А. Краснова и В. Важдаева; «Упрямые козы», узб. обработано Ш. Сагдуллы; «У солнышка в гостях», пер. со словац. С. Могилевской и Л. Зориной; «Храбрец-молодец», пер. с болг. Л. Грибовой; «Пых», белорус. обработано Н. Мялика; «Лесной мишка и проказница мышка», латыш., обработано Ю. Ванага, пер. Л. Воронковой.

Произведения поэтов и писателей России.

Поэзия. Бальмонт К.Д. «Осень»; Благинина Е.А. «Радуга»; Городецкий С.М. «Кто это?»; Заболоцкий Н.А. «Как мыши с котом воевали»; Кольцов А.В. «Дуют ветры...» (из стихотворения «Русская песня»); Косяков И.И. «Все она»; Майков А.Н. «Колыбельная песня»; Маршак С.Я. «Детки в клетке» (стихотворения из цикла по выбору), «Тихая сказка», «Сказка об умном мышонке»; Михалков С.В. «Песенка друзей»; Мошкова Э.Э. «Жадина»; Плещеев А.Н. «Осень наступила», «Весна» (в сокр.); Пушкин А.С. «Ветер, ветер! Ты могуч!», «Свет наш, солнышко!», по выбору; Токмакова И.П. «Медведь»; Чуковский К.И. «Мойдодыр», «Муха-цокотуха», «Ёжики смеются», «Ёлка», Айболит», «Чудо-дерево», «Черепашка» (по выбору).

Проза. Бианки В.В. «Купание медвежат»; Воронкова Л.Ф. «Снег идет» (из книги «Снег идет»); Дмитриев Ю. «Синий шалашик»; Житков Б.С. «Что я видел» (1-2 рассказа по выбору); Зартайская И. «Душевные истории про Пряника и Вареника»; Зощенко М.М. «Умная птичка»; Прокофьева С.Л. «Маша и Ойка», «Сказка про грубое слово «Уходи»», «Сказка о невоспитанном мышонке» (из книги «Машины сказки», по выбору); Сутеев В.Г. «Три котенка»; Толстой Л.Н. «Птица свила гнездо»; «Таня знала буквы»; «У Вари был чиж...», «Пришла

весна...» (1-2 рассказа по выбору); Ушинский К.Д. «Петушок с семьей», «Уточка», «Васька», «Лиса-Патрикеевна» (1-2 рассказа по выбору); Хармс Д.И. «Храбрый ёж».

Произведения поэтов и писателей разных стран.

Поэзия. Виеру Г. «Ёжик и барабан», пер. с молд. Я. Акима; Воронько П. «Хитрый ёжик», пер. с укр. С. Маршака; Дьюдни А. «Лама красная пижама», пер. Т. Духановой; Забила Н.Л. «Карандаш», пер. с укр. З. Александровой; Капутикян С. «Кто скорее допьет», пер. с арм. Спендиаровой; Карем М. «Мой кот», пер. с франц. М. Кудиновой; Макбрэтни С. «Знаешь, как я тебя люблю», пер. Е. Канищевой, Я. Шапиро; Милева Л. «Быстроножка и серая Одежка», пер. с болг. М. Маринова.

Проза. Бехлерова Х. «Капустный лист», пер. с польск. Г. Лукина; Биссет Д. «Лягушка в зеркале», пер. с англ. Н. Шерешевской; Муур Л. «Крошка Енот и Тот, кто сидит в пруду», пер. с англ. О. Образцовой; Чапек Й. «В лесу» (из книги «Приключения песика и кошечки»), пер. чешек. Г. Лукина.

От 4 до 5 лет.

Малые формы фольклора. «Барашеньки...», «Гуси, вы гуси...», «Дождик-дождик, веселей», «Дон! Дон! Дон!...», «Жил у бабушки козел», «Зайчишка-трусишка...», «Идет лисичка по мосту...», «Иди весна, иди, красна...», «Кот на печку пошел...», «Наш козел...», «Ножки, ножки, где вы были?», «Раз, два, три, четыре, пять – вышел зайчик погулять», «Сегодня день целый...», «Сидит, сидит зайка...», «Солнышко-ведрышко...», «Стучит, бречит», «Тень-тень, потетень».

Русские народные сказки. «Гуси-лебеди» (обработ. М.А. Булатова); «Жихарка» (обработ. И. Карнауковой); «Заяц-хваста» (обработ. А.Н. Толстого); «Зимовье» (обработ. И.Соколова-Микитова); «Коза-дереза» (обработ. М.А. Булатова); «Петушокибобовоезернышко» (обработ. О. Капицы); «Лиса-лапотница» (обработ. В. Даля); «Лисичка-сестричка и волк» (обработ. М.А. Булатова); «Смоляной бычок» (обработ. М.А. Булатова); «Снегурочка» (обработ. М.А. Булатова).

Фольклор народов мира.

Песенки. «Утятка», франц., обработ. Н. Гернет и С. Гиппиус; «Пальцы», пер. с нем. Л. Яхина; «Песня моряка» норвежек. нар. песенка (обработ. Ю. Вронского); «Барабек», англ. (обработ. К. Чуковского); «Шалтай-Болтай», англ. (обработ. С. Маршака).

Сказки. «Бременские музыканты» из сказок братьев Гримм, пер. с нем. А. Введенского, под ред. С. Маршака; «Два жадных медвежонка», венгер. сказка (обработ. А. Красновой и В. Важаева); «Колосок», укр. нар. сказка (обработ. С. Могилевской); «Красная Шапочка», из сказок Ш. Перро, пер. с франц. Т. Габбе; «Три поросенка», пер. с англ. С. Михалкова.

Произведения поэтов и писателей России.

Поэзия. Аким Я.Л. «Первый снег»; Александрова З.Н. «Таня пропала», «Теплый дождик» (по выбору); Бальмонт К.Д. «Росинка»; Барто А.Л. «Уехали», «Я знаю, что надо придумать» (по выбору); Берестов В.Д. «Искалочка»; Благинина Е.А. «Дождик, дождик...», «Посидим в тишине» (по выбору); Брюсов В.Я. «Колыбельная»; Бунин И.А. «Листопад» (отрывок); Гамазкова И. «Колыбельная для бабушки»; Гернет Н. и Хармс Д. «Очень-очень вкусный пирог»; Есенин С.А. «Поет зима – аукает...»; Заходер Б.В. «Волчок», «Кискино горе» (по выбору);

Кушак Ю.Н. «Сорок сорок»; Лукашина М. «Розовые очки», Маршак С.Я. «Багаж», «Про все на свете», «Вот какой рассеянный», «Мяч», «Усатый-полосатый», «Пограничники» (1-2 по выбору); Матвеева Н. «Она умеет превращаться»; Маяковский В.В. «Что такое хорошо и что такое плохо?»; Михалков С.В. «А что у Вас?», «Рисунок», «Дядя Степа - милиционер» (1-2 по выбору); Мориц Ю.П. «Песенка про сказку», «Дом гнома, гном – дома!», «Огромный собачий секрет» (1-2 по выбору); Мошкова Э.Э. «Добежали до вечера»; Орлова А. «Невероятно длинная история про таксу»; Пушкин А.С. «Месяц, месяц...» (из «Сказки о мертвой царевне...»), «У лукоморья...» (из вступления к поэме «Руслан и Людмила»), «Уж небо осенью дышало...» (из романа «Евгений Онегин») (по выбору); Сапгир Г.В. «Садовник»; Серова Е. «Похвалили»; Сеф Р.С. «На свете все на все похоже...», «Чудо» (по выбору); Токмакова И.П. «Ивы», «Сосны», «Плим», «Где спит рыбка?» (по выбору); Толстой А.К. «Колокольчики мои»; Усачев А. «Выбрал папа ёлочку»; Успенский Э.Н. «Разгром»; Фет А.А. «Мама! Глянь-ка из окошка...»; Хармс Д.И. «Очень страшная история», «Игра» (по выбору); Черный С. «Приставалка»; Чуковский К.И. «Путаница», «Закаляка», «Радость», «Тараканище» (по выбору).

Проза. Абрамцева Н.К. «Дождик», «Как у зайчонка зуб болел» (по выбору); Берестов В.Д. «Как найти дорожку»; Бианки В.В. «Подкидыш», «Лис и мышонок», «Первая охота», «Лесной колобок – колючий бок» (1-2 рассказа по выбору); Вересаев В.В. «Братишка»; Воронин С.А. «Воинственный Жако»; Воронкова Л.Ф. «Как Аленка разбила зеркало» (из книги «Солнечный денек»); Дмитриев Ю. «Синий шалашик»; Драгунский В.Ю. «Он живой и светится...», «Тайное становится явным» (по выбору); Зощенко М.М. «Показательный ребёнок», «Глупая история» (по выбору); Коваль Ю.И. «Дед, баба и Алеша»; Козлов С.Г. «Необыкновенная весна», «Такое дерево» (по выбору); Носов Н.Н. «Заплатка», «Затейники»; Пришвин М.М. «Ребята и утята», «Журка» (по выбору); Сахаров С.В. «Кто прячется лучше всех?»; Сладков Н.И. «Неслух»; Сутеев В.Г. «Мышонок и карандаш»; Тайц Я.М. «По пояс», «Все здесь» (по выбору); Толстой Л.Н. «Собака шла по дощечке...», «Хотела галка пить...», «Правда всего дороже», «Какая бывает роса на траве», «Отец приказал сыновьям...» (1-2 по выбору); Ушинский К.Д. «Ласточка»; Цыферов Г.М. «В медвежий час»; Чарушин Е.И. «Тюпа, Томка и сорока» (1-2 рассказа по выбору).

Литературные сказки. Горький М. «Воробышко»; Мамин-Сибиряк Д.Н. «Сказка про Комара Комаровича Длинный Нос и про Мохнатого Мишу – Короткий Хвост»; Москвина М.Л. «Что случилось с крокодилом»; Сеф Р.С. «Сказка о кругленьких и длиненьких человечках»; Чуковский К.И. «Телефон», «Тараканище», «Федорино горе», «Айболит и воробей» (1-2 рассказа по выбору).

Произведения поэтов и писателей разных стран.

Поэзия. Бжехва Я. «Клей», пер. с польск. Б. Заходер; Грубин Ф. «Слезы», пер. с Чеш. Е. Солоновича; Квитко Л.М. «Бабушкины руки» (пер. с евр. Т. Спендиаровой); Райнис Я. «Наперегонки», пер. с латыш. Л. Мезинова; Тувим Ю. «Чудеса», пер. с польск. В. Приходько; «Про пана Трулялинского», пересказ с польск. Б. Заходера; «Овощи», пер. с польск. С. Михалкова.

Литературные сказки. Балинт А. «Гном Гномыч и Изюмка» (1-2 главы из книги по выбору), пер. с венг. Г. Лейбутина; Дональдсон Д. «Груффало», «Хочу к маме» (пер. М. Бородицкой) (по выбору); Ивamuра К. «14 лесных мышей» (пер. Е. Байбиковой); Ингавес Г. «Мишка Бруно» (пер. О. Мязотс); Керр Д. «Мяули».

Истории из жизни удивительной кошки» (пер. М. Аромштам); Лангройтер Ю. «А дома лучше!» (пер. В. Фербикова); Мугур Ф. «Рилэ-Йепурилэ и Жучок с золотыми крылышками» (пер. с румынск. Д. Шполянской); Пенн О. «Поцелуй в ладошке» (пер. Е. Сорокиной); Родари Д. «Собака, которая не умела лаять» (из книги «Сказки, у которых три конца»), пер. с итал. И. Константиновой; Хогарт Э. «Мафии и его веселые друзья» (1-2 главы из книги по выбору), пер. с англ. О. Образцовой и Н. Шанько; Юхансон Г. «Мулле Мек и Буффа» (пер. Л. Затолокиной).

От 5 до 6 лет.

Малые формы фольклора. Загадки, небылицы, дразнилки, считалки, пословицы, поговорки, заклички, народные песенки, прибаутки, скороговорки.

Русские народные сказки. «Жил-был карась» (докучная сказка); «Жили-были два братца...» (докучная сказка); «Заяц-хвостун» (обработ. О.И. Капицы/ пересказ А.Н. Толстого); «Крылатый, мохнатый да масляный» (обработ. И.В. Карнауховой); «Лиса и кувшин» (обработ. О.И. Капицы); «Морозко» (пересказ М. Булатова); «По щучьему веленью» (обработ. А.Н. Толстого); «Сестрица Алёнушка и братец Иванушка» (пересказ А.Н. Толстого); «Сивка-бурка» (обработ. М.А. Булатова/ обработ. А.Н. Толстого/ пересказ К.Д. Ушинского); «Царевна-лягушка» (обработ. А.Н. Толстого/ обработ. М. Булатова).

Сказки народов мира. «Госпожа Метелица», пересказ с нем. А. Введенского, под редакцией С.Я. Маршака, из сказок братьев Гримм; «Жёлтый аист», пер. с кит. Ф. Ярлина; «Златовласка», пер. с чешек. К.Г. Паустовского; «Летучий корабль», пер. с укр. А. Нечаева; «Рапунцель» пер. с нем. Г. Петникова/ пер. и обработ. И. Архангельской.

Произведения поэтов и писателей России.

Поэзия. Аким Я.Л. «Жадина»; Барто А.Л. «Верёвочка», «Гуси-лебеди», «Есть такие мальчики», «Мы не заметили жука» (1-2 стихотворения по выбору); Бородинская М. «Тетушка Луна»; Бунин И.А. «Первый снег»; Волкова Н. «Воздушные замки»; Городецкий С.М. «Котёнок»; Дядина Г. «Пуговичный городок»; Есенин С.А. «Берёза»; Заходер Б.В. «Моя Вообразия»; Маршак С.Я. «Пудель»; Мориц Ю.П. «Домик с трубой»; Мошкова Э.Э. «Какие бывают подарки»; Пивоварова И.М. «Сосчитать не могу»; Пушкин А.С. «У лукоморья дуб зелёный...» (отрывок из поэмы «Руслан и Людмила»), «Ель растёт перед дворцом...» (отрывок из «Сказки о царе Салтане...» (по выбору); Сеф Р.С. «Бесконечные стихи»; Симбирская Ю. «Ехал дождь в командировку»; Степанов В.А. «Родные просторы»; Суриков И.З. «Белый снег пушистый», «Зима» (отрывок); Токмакова И.П. «Осенние листья»; Тютчев Ф.И. «Зима недаром злится...»; Усачев А. «Колыбельная книга», «К нам приходит Новый год»; Фет А.А. «Мама, глянь-ка из окошка...»; Цветаева М.И. «У кровати»; Чёрный С. «Волк»; Чуковский К.И. «Ёлка»; Яснов М.Д. «Мирная считалка», «Жила-была семья», «Подарки для Елки. Зимняя книга» (по выбору).

Проза. Аксаков С.Т. «Сурка»; Алмазов Б.А. «Горбушка»; Баруздин С.А. «Берегите свои косы!», «Забракованный мишка» (по выбору); Бианки В.В. «Лесная газета» (2-3 рассказа по выбору); Гайдар А.П. «Чук и Гек», «Поход» (по выбору); Голявкин В.В. «И мы помогли», «Язык», «Как я помог маме мыть пол», «Закутанный мальчик» (1-2 рассказа по выбору); Дмитриева В.И. «Малыш и Жучка»; Драгунский В.Ю. «Денискины рассказы» (1-2 рассказа по выбору);

Москвина М.Л. «Кроха»; Носов Н.Н. «Живая шляпа», «Дружок», «На горке» (по выбору); Пантелеев Л. «Буква ТЫ»; Паустовский К.Г. «Кот-ворюга»; Погодин Р.П. «Книжка про Гришку» (1-2 рассказа по выбору); Пришвин М.М. «Глоток молока», «Беличья память», «Курица на столбах» (по выбору); Симбирская Ю. «Лапин»; Сладков Н.И. «Серьёзная птица», «Карлуха» (по выбору); Снегирёв Г.Я. «Про пингвинов» (1-2 рассказа по выбору); Толстой Л.Н. «Косточка», «Котёнок» (по выбору); Ушинский К.Д. «Четыре желания»; Фадеева О. «Фрося – ель обыкновенная»; Шим Э.Ю. «Петух и наседка», «Солнечная капля» {по выбору}.

Литературные сказки. Александрова Т.И. «Домовёнок Кузька»; Бажов П.П. «Серебряное копытце»; Бианки В.В. «Сова», «Как муравьишка домой спешил», «Синичкин календарь», «Молодая ворона», «Хвосты», «Чей нос лучше?», «Чьи это ноги?», «Кто чем поёт?», «Лесные домишки», «Красная горка», «Кукушонок», «Где раки зимуют» (2-3 сказки по выбору); Даль В.И. «Старик-годовик»; Ершов П.П. «Конёк-горбунок»; Заходер Б.В. «Серая Звёздочка»; Катаев В.П. «Цветик-семицветик», «Дудочка и кувшинчик» (по выбору); Мамин-Сибиряк Д.Н. «Алёнушкины сказки» (1-2 сказки по выбору); Михайлов М.Л. «Два Мороза»; Носов Н.Н. «Бобик в гостях у Барбоса»; Петрушевская Л.С. «От тебя одни слёзы»; Пушкин А.С. «Сказка о царе Салтане, о сыне его славном и могучем богатыре князе Гвидоне Салтановиче и о прекрасной царевне лебедь», «Сказка о мёртвой царевне и о семи богатырях» (по выбору); Сапгир Г.Л. «Как лягушку продавали»; Телешов Н.Д. «Крупеничка»; Ушинский К.Д. «Слепая лошадь»; Чуковский К.И. «Доктор Айболит» (по мотивам романа Х. Лофтинга).

Произведения поэтов и писателей разных стран.

Поэзия. Бжехва Я. «На Горизонтских островах» (пер. с польск. Б.В. Заходера); Валек М. «Мудрецы» (пер. со словацк. Р.С. Сефа); Капутикян С.Б. «Моя бабушка» (пер. с армянск. Т. Спендиаровой); Карем М. «Мирная считалка» (пер. с франц. В.Д. Берестова); Сиххад А. «Сад» (пер. с азербайдж. А. Ахундовой); Смит У.Д. «Про летающую корову» (пер. с англ. Б.В. Заходера); Фройденберг А. «Великан и мышь» (пер. с нем. Ю.И. Коринца); Чиарди Дж. «О том, у кого три глаза» (пер. с англ. Р.С. Сефа).

Литературные сказки. Сказки-повести (для длительного чтения). Андерсен Г.Х. «Огниво» (пер. с датск. А. Ганзен), «Свинопас» (пер. с датск. А. Ганзен), «Дюймовочка» (пер. с датск. и пересказ А. Ганзен), «Гадкий утёнок» (пер. с датск. А. Ганзен, пересказ Т. Габбе и А. Любарской), «Новое платье короля» (пер. с датск. А. Ганзен), «Ромашка» (пер. с датск. А. Ганзен), «Дикие лебеди» (пер. с датск. А. Ганзен) (1-2 сказки по выбору); Киплинг Дж. Р. «Сказка о слонёнке» (пер. с англ. К.И. Чуковского), «Откуда у кита такая глотка» (пер. с англ. К.И. Чуковского, стихи в пер. С.Я. Маршака) (по выбору); Коллоди К. «Пиноккио. История деревянной куклы» (пер. с итал. Э.Г. Казакевича); Лагерлёф С. «Чудесное путешествие Нильса с дикими гусями» (в пересказе З. Задунайской и А. Любарской); Линдгрэн А. «Карлсон, который живёт на крыше, опять прилетел» (пер. со швед. Л.З. Лунгиной); Лофтинг Х. «Путешествия доктора Дулиттла» (пер. с англ. С. Мещерякова); Мили А.А. «Винни-Пух и все, все, все» (перевод с англ. Б.В. Заходера); Пройслер О. «Маленькая Баба-яга» (пер. с нем. Ю. Коринца), «Маленькое привидение» (пер. с нем. Ю. Коринца); Родари Д. «Приключения Чипполино» (пер. с итал. З. Потаповой), «Сказки, у которых три конца» (пер. с итал. И.Г. Константиновой).

От 6 до 7 лет.

Малые формы фольклора. Загадки, небылицы, дразнилки, считалки, пословицы, поговорки, заклички, народные песенки, прибаутки, скороговорки.

Русские народные сказки. «Василиса Прекрасная» (из сборника А.Н. Афанасьева); «Вежливый Кот-воркот» (обработано М. Булатова); «Иван Царевич и Серый Волк» (обработано А.Н. Толстого); «Зимовье зверей» (обработано А.Н. Толстого); «Кошей Бессмертный» (2 варианта) (из сборника А.Н. Афанасьева); «Рифмы» (авторизованный пересказ Б.В. Шергина); «Семь Симеонов семь работников» (обработано И.В. Карнауховой); «Солдатская загадка» (из сборника А.Н. Афанасьева); «У страха глаза велики» (обработано О.И. Капицы); «Хвосты» (обработано О.И. Капицы).

Былины. «Садко» (пересказ И.В. Карнауховой/ запись П.Н. Рыбникова); «Добрыня и Змей» (обработано Н.П. Колпаковой/ пересказ И.В. Карнауховой); «Илья Муромец и Соловей-Разбойник» (обработано А.Ф. Гильфердинга/ пересказ И.В. Карнауховой).

Сказки народов мира. «Айога», нанайск., обработано Д. Нагишкина; «Беляночка и Розочка», нем. из сказок Бр. Гримм, пересказ А.К. Покровской; «Самый красивый наряд на свете», пер. с япон. В. Марковой; «Голубая птица», туркм. обработано А. Александровой и М. Туберовского; «Кот в сапогах» (пер. с франц. Т. Габбе), «Волшебница» (пер. с франц. И.С. Тургенева), «Мальчик с пальчик» (пер. с франц. Б.А. Дехтерёва), «Золушка» (пер. с франц. Т. Габбе) из сказок Перро Ш.

Произведения поэтов и писателей России.

Поэзия. Аким Я.Л. «Мой верный чиж»; Бальмонт К.Д. «Снежинка»; Благинина Е.А. «Шинель», «Одуванчик», «Наш дедушка» (по выбору); Бунин И.А. «Листопад»; Владимиров Ю.Д. «Чудаки»; Гамзатов Р.Г. «Мой дедушка» (перевод с аварского языка Я. Козловского), Городецкий С.М. «Весенняя песенка»; Есенин С.А. «Поёт зима, аукает. », «Пороша»; Жуковский В.А. «Жаворонок»; Левин В.А. «Зелёная история»; Маршак С.Я. «Рассказ о неизвестном герое»; Маяковский В.В. «Эта книжечка моя, про моря и про маяк»; Моравская М. «Апельсинные корки»; Мошкова Э.Э. «Добежали до вечера», «Хитрые старушки»; Никитин И.С. «Встреча зимы»; Орлов В.Н. «Дом под крышей голубой»; Пляцковский М.С. «Настоящий друг»; Пушкин А.С. «Зимний вечер», «Унылая пора! Очей очарованье!..» («Осень»), «Зимнее утро» (по выбору); Рубцов Н.М. «Про зайца»; Сапгир Г.В. «Считалки», «Скороговорки», «Людоед и принцесса, или Всё наоборот» (по выбору); Серова Е.В. «Новогоднее»; Соловьёва П.С. «Подснежник», «Ночь и день»; Степанов В.А. «Что мы Родиной зовём?»; Токмакова И.П. «Мне грустно», «Куда в машинах снег везут» (по выбору); Тютчев Ф.И. «Чародейкою зимою...», «Весенняя гроза»; Успенский Э.Н. «Память»; Чёрный С. «На коньках», «Волшебник» (по выбору).

Проза. Алексеев С.П. «Первый ночной таран»; Бианки В.В. «Тайна ночного леса»; Воробьёв Е.З. «Обрывок провода»; Воскобойников В.М. «Когда Александр Пушкин был маленьким»; Житков Б.С. «Морские истории» (1-2 рассказа по выбору); Зощенко М.М. «Рассказы о Лёле и Миньке» (1-2 рассказа по выбору); Коваль Ю.И. «Русачок-травник», «Стожок», «Алый» (по выбору); Куприн А.И. «Слон»; Мартынова К., Василиади О. «Ёлка, кот и Новый год»; Носов Н.Н. «Заплата», «Огурцы», «Мишкина каша» (по выбору); Митяев А.В. «Мешок овсянки»; Погодин Р.П. «Жаба», «Шутка» (по выбору); Пришвин М.М. «Лисичкин хлеб», «Изобретатель» (по выбору); Ракитина Е. «Приключения новогодних

игрушек», «Серёжик» (по выбору); Раскин А.Б. «Как папа был маленьким» (1-2 рассказа по выбору); Сладков Н.И. «Хитрющий зайчишка», «Синичка необыкновенная», «Почему ноябрь пегий» (по выбору); Соколов-Микитов И.С. «Листопадничек»; Толстой Л.Н. «Филипок», «Лев и собачка», «Прыжок», «Акула», «Пожарные собаки» (1-2 рассказа по выбору); Фадеева О. «Мне письмо!»; Чаплина В.В. «Кинули»; Шим Э.Ю. «Хлеб растёт».

Литературные сказки. Гайдар А.П. «Сказка о Военной тайне, о Мальчише-Кибальчише и его твёрдом слове»; Гаршин В.М. «Лягушка-путешественница»; Козлов С.Г. «Как Ёжик с Медвежонком звезды протирали»; Маршак С.Я. «Двенадцать месяцев»; Паустовский К.Г. «Тёплый хлеб», «Дремучий медведь» (по выбору); Ремизов А.М. «Гуси-лебеди», «Хлебный голос»; Скребицкий Г.А. «Всяк по-своему»; Соколов-Микитов И.С. «Соль Земли».

Произведения поэтов и писателей разных стран.

Поэзия. Брехт Б. «Зимний вечер через форточку» (пер. с нем. К. Орешина); Дриз О. О. «Как сделать утро волшебным» (пер. севр. Т. Спендиаровой); Лир Э. «Лимерики» (пер. сангл. Г. Кружкова); Станчев Л. «Осенняя гамма» (пер. с болгар. И. П. Токмаковой); Стивенсон Р. Л. «Вычитанные страны» (пер. с англ. Вл. Ф. Ходасевича).

Литературные сказки. Сказки-повести (для длительного чтения). Андерсен Г. Х. «Оле-Лукойе» (пер. с датск. А. Ганзен), «Соловей» (пер. с датск. А. Ганзен, пересказ Т. Габбей А. Любарской), «Стойкий оловянный солдатик» (пер. с датск. А. Ганзен, пересказ Т. Габбей А. Любарской), «Снежная Королева» (пер. с датск. А. Ганзен), «Русалочка» (пер. с датск. А. Ганзен) (1-2 сказки по выбору); Гофман Э. Т. А. «Щелкунчик и мышиный Король» (пер. с нем. И. Татариновой); Киплинг Дж. Р. «Маугли» (пер. сангл. Н. Дарузес/И. Шустовой), «Кошка, которая гуляла сама по себе» (пер. сангл. К. И. Чуковского/И. Дарузес); Кэрролл Л. «Алиса в стране чудес» (пер. сангл. Н. Демуровой, Г. Кружкова, А. Боченкова, стихив пер. С. Я. Маршака, Д. Орловской, О. Седаковой); Линдгрэн А. «Три повести о Малыше и Карлсоне» (пер. со шведск. Л. З. Лунгиной); Нурдквист С. «История о том, как Финдус потерял я, когда был маленьким»; Поттер Б. «Сказка про Джеммайму Нырн и влужу» (пер. с англ. И. П. Токмаковой); Родари Дж. «Путешествие Голубой Стрелы» (пер. с итал. Ю. Ермаченко); Топпелиус С. «Три ржаных колоска» (пер. со шведск. А. Любарской); Эме М. «Краски» (пер. с франц. И. Кузнецовой); Янссон Т. «Шляпа волшебника» (пер. со шведск. языка В. А. Смирнова/Л. Брауде).

## 5.2 Примерный перечень музыкальных произведений. От 2 месяцев до 1 года.

Слушание. «Весело - грустно», муз. Л. Бетховена; «Ласковая просьба», муз. Г. Свиридова; «Смелый наездник», муз. Р. Шумана; «Верхом на лошадке», муз. А. Гречанинова; «Колыбельная», «Петушок», муз. А. Лядова; «Колыбельная», муз. Н. Римского-Корсакова; «Полька», «Игра в лошадки», «Мама», муз. П. Чайковского; «Зайчик», муз. М. Старокадомского.

Подпевание. «Петушок», «Ладушки», «Идет коза рогатая», «Баюшки-баю», «Ой, люлюшки, люлюшки»; «Кап-кап»; прибаутки, скороговорки, пестушки и игры с пением.

Музыкально-ритмические движение. «Устали наши ножки», муз. Т. Ломовой, сл. Е. Соковниной; «Маленькая полечка», муз. Е. Тиличевой, сл. А. Шибицкой; «Ой, летали птички»; «Ай-да!», муз. В. Верховинца; «Поезд», муз. Н. Метлова, сл. Т. Бабаджан.

Пляски. «Зайчики и лисичка», муз. Б. Финоровского, сл. В. Антоновой; «Пляска с куклами», нем. нар. мелодия, сл. А. Ануфриевой; «Тихо-тихо мы сидим», рус. нар. мелодия, сл. А. Ануфриевой.

От 1 года до 1 года 6 месяцев.

Слушание. «Полянка», рус. нар. мелодия, обраб. Г. Фрида; «Колыбельная», муз. В. Агафонникова; «Искупался Иванушка», рус. нар. мелодия; «Как у наших у ворот», рус. нар. мелодия, обраб. А. Быканова; «Мотылек», «Сказочка», муз. С. Майкапара.

Пение и подпевание. «Кошка», муз. А. Александрова, сл. Н. Френкель; «Наша елочка», муз. М. Красева, сл. М. Клоковой; «Бобик», муз. Т. Попатенко, сл. Н. Найденовой; «Лиса», «Лягушка», «Сорока», «Чижик», рус. нар. попевки.

Образные упражнения. «Зайка и мишка», муз. Е. Тиличевой; «Идет коза рогатая», рус. нар. мелодия; «Собачка», муз. М. Раухвергера.

Музыкально-ритмические движения. «Шарик мой голубой», муз. Е. Тиличевой; «Мы идем», муз. Р. Рустамова, сл. Ю. Островского; «Маленькая кадрили», муз. М. Раухвергера; «Вот так», белорус. нар. мелодия («Микита»), обр. С. Полонского, сл. М. Александровской; «Юрочка», белорус. пляска, обр. А. Александрова; «Да, да, да!», муз. Е. Тиличевой, сл. Ю. Островского.

От 1 года 6 месяцев до 2 лет.

Слушание. «Лошадка», муз. Е. Тиличевой, сл. Н. Френкель; «Курочки и цыплята», муз. Е. Тиличевой; «Вальс собачек», муз. А. Артоболевской; «Три подружки», муз. Д. Кабалевского; «Весело - грустно», муз. Л. Бетховена; «Марш», муз. С. Прокофьева; «Спортивный марш», муз. И. Дунаевского; «Наша Таня», «Уронили мишку», «Идет бычок», муз. Э. Елисеевой-Шмидт, стихи А. Барто; «Материнские ласки», «Жалоба», «Грустная песенка», «Вальс», муз. А. Гречанинова.

Пение и подпевание. «Водичка», муз. Е. Тиличевой; «Вальс собачек», муз. А. Артоболевской; «Три подружки», муз. Д. Кабалевского; «Весело - грустно», муз. Л. Бетховена; «Марш», муз. С. Прокофьева; «Спортивный марш», муз. И. Дунаевского; «Наша Таня», «Уронили мишку», «Идет бычок», муз. Э. Елисеевой-Шмидт, стихи А. Барто; «Материнские ласки», «Жалоба», «Грустная песенка», «Вальс», муз. А. Гречанинова.

Пение и подпевание. «Водичка», муз. Е. Тиличевой, сл. А. Шибицкой; «Колыбельная», муз. М. Красева, сл. М. Варной; «Машенька-Маша», рус. нар. мелодия, обраб. В. Герчик, сл. М. Невелынтеин; «Воробей», рус. нар. мелодия; «Гули», «Баю-бай», «Едет паровоз», «Лиса», «Петушок», «Сорока», муз. С. Железнова.

Музыкально-ритмические движения. «Марш и бег», муз. Р. Рустамова; «Постучим палочками», рус. нар. мелодия; «Бубен», рус. нар. мелодия, обраб. М. Раухвергера; «Барабан», муз. Г. Фрида; «Мишка», муз. Е. Тиличевой, сл. Н. Френкель; «Догонялки», муз. Н. Александровой, сл. Т. Бабаджан, И. Плакиды.



Пляска. «Вот как хорошо», муз. Т. Попатенко, сл. О. Высотской; «Вот как пляшем», белорус, нар. мелодия, обр. Р. Рустамова; «Солнышко сияет», сл. и муз. М. Варной.

Образные упражнения. «Идет мишка», муз. В. Ребикова; «Скачет заяка», рус. нар. мелодия, обр. А. Александрова; «Лошадка», муз. Е. Тиличевой; «Зайчики и лисичка», муз. Б. Финоровского, сл. В. Антоновой; «Птичка летает», «Птичка клюет», муз. Г. Фрида; «Цыплята и курочка», муз. А. Филиппенко.

Игры с пением. «Зайка», «Солнышко», «Идет коза рогатая», «Петушок», рус. нар. игры, муз. А. Гречанинова; «Зайчик», муз. А. Лядова; «Воробушки и кошка», нем. плясовая мелодия, сл. А. Ануфриевой; «Прокати, лошадка, нас!», муз. В. Агафонникова и К. Козыревой, сл. И. Михайловой; «Мы умеем», «Прятки», муз. Т. Ломовой; «Разноцветные флажки», рус. нар. мелодия.

Инсценирование, рус. нар. сказок («Репка», «Курочка Ряба»), песен («Пастушок», муз. А. Филиппенко; «Петрушка и Бобик», муз. Е. Макшанцевой), показ кукольных спектаклей («Петрушкины друзья», Т. Караманенко; «Зайка простудился», М. Буш; «Любочка и ее помощники», А. Колобова; «Игрушки», А. Барто). «Бабочки», обыгрывание рус. нар. потешек, сюрпризные моменты: «Чудесный мешочек», «Волшебный сундучок», «Кто к нам пришел?», «В лесу», муз. Е. Тиличевой; «Праздник», «Музыкальные инструменты», муз. Г. Фрида.

От 2 до 3 лет.

Слушание. «Наша погремушка», муз. И. Арсеева, сл. И. Черницкой; «Весною», «Осенью», муз. С. Майкапара; «Цветики», муз. В. Карасевой, сл. Н. Френкель; «Вот как мы умеем», «Марш и бег», муз. Е. Тиличевой, сл. Н. Френкель; «Кошечка» (к игре «Кошка и котята»), муз. В. Витлина, сл. Н. Найденовой; «Микита», белорус, нар. мелодия, обр. С. Полонского; «Пляска с платочком», муз. Е. Тиличевой, сл. И. Грантовской; «Полянка», рус. нар. мелодия, обр. Г. Фрида; «Утро», муз. Г. Гриневича, сл. С. Прокофьевой.

Пение. «Баю» (колыбельная), муз. М. Раухвергера; «Белые гуси», муз. М. Красева, сл. М. Клоковой; «Дождик», рус. нар. мелодия, обр. В. Фере; «Елочка», муз. Е. Тиличевой, сл. М. Булатова; «Кошечка», муз. В. Витлина, сл. Н. Найденовой; «Ладушки», рус. нар. мелодия; «Птичка», муз. М. Раухвергера, сл. А. Барто; «Собачка», муз. М. Раухвергера, сл. Н. Комиссаровой; «Цыплята», муз. А. Филиппенко, сл. Т. Волгиной; «Колокольчик», муз. И. Арсеева, сл. И. Черницкой.

Музыкально-ритмические движения. «Дождик», муз. и сл. Е. Макшанцевой; «Воробушки», «Погремушка, попляши», «Колокольчик», «Погуляем», муз. И. Арсеева, сл. И. Черницкой; «Вот как мы умеем», муз. Е. Тиличевой, сл. Н. Френкель.

Рассказы с музыкальными иллюстрациями. «Птички», муз. Г. Фрида; «Праздничная прогулка», муз. А. Александрова.

Игры с пением. «Игра с мишкой», муз. Г. Финаровского; «Кто у нас хороший?», рус. нар. песня.

Музыкальные забавы. «Из-за леса, из-за гор», Т. Казакова; «Котик и козлик», муз. Ц. Кюи.

Инсценирование песен. «Кошка и котенок», муз. М. Красева, сл. О. Высотской; «Неваляшки», муз. З. Левиной; Компанейца.

От 3 до 4 лет.

Слушание. «Осенью», муз. С. Майкапара; «Ласковая песенка», муз. М. Раухвергера, сл. Т. Мираджи; «Колыбельная», муз. С. Разаренова; «Мишка с куклой пляшут полечку», муз. М. Качурбиной; «Зайчик», муз. Л.Лядовой; «Резвушка» и «Капризуля», муз. В. Волкова; «Воробей», муз. А. Руббах; «Дождик и радуга», муз. С.Прокофьева; «Со вьюном я хожу», рус. нар. песня; «Лесные картинки», муз. Ю. Слонова.

Пение. Упражнения на развитие слуха и голоса. «Лю-лю, бай», рус. нар. колыбельная; «Я иду с цветами», муз. Е.Тиличевой, сл. Л. Дымовой; «Маме улыбаемся», муз. В. Агафонникова, сл. З. Петровой; пение народной потешки «Солнышко-ведрышко; муз. В. Карасевой, сл. народные.

Песни. «Петушок» и «Ладушки», рус. нар. песни; «Зайчик», рус. нар. песня, обр. Н. Лобачева; «Зима», муз. В. Карасевой, сл. Н. Френкель; «Наша елочка», муз. М. Красева, сл. М. Клоковой; «Прокати, лошадка, нас», муз. В. Агафонникова и К. Козыревой, сл. И. Михайловой; «Маме песенку пою», муз. Т. Попатенко, сл. Е. Авдиенко; «Цыплята», муз. А. Филиппенко, сл. Т. Волгиной.

Песенное творчество. «Бай-бай, бай-бай», «Лю-лю, бай», рус. нар. колыбельные; «Как тебя зовут?», «Спой колыбельную», «Ах ты, котенька-коток», рус. нар. колыбельная; придумывание колыбельной мелодии и плясовой мелодии.

Музыкально-ритмические движения.

Игровые упражнения, ходьба и бег под музыку «Марш и бег» А. Александрова; «Скачут лошадки», муз. Т. Попатенко; «Шагаем как физкультурники», муз. Т. Ломовой; «Топотушки», муз. М. Раухвергера; «Птички летают», муз. Л. Банниковой; перекачивание мяча под музыку Д. Шостаковича (вальс-шутка); бег с хлопками под музыку Р. Шумана (игра в жмурки).

Этюды-драматизации. «Зайцы и лиса», муз. Е. Вихаревой; «Медвежата», муз. М. Красева, сл. Н. Френкель; «Птички летают», муз. Л. Банниковой; «Жуки», венгер. нар. мелодия, обраб. Л. Вишкарева.

Игры. «Солнышко и дождик», муз. М. Раухвергера, сл. А. Барто; «Жмурки с Мишкой», муз. Ф. Флотова; «Где погремушки?», муз. А. Александрова; «Зайка, выходи», муз. Е. Тиличевой; «Игра с куклой», муз. В. Карасевой; «Ходит Ваня», рус. нар. песня, обр. Н. Метлова.

Хороводы и пляски. «Пляска с погремушками», муз. и сл. В. Антоновой; «Пальчики и ручки», рус. нар. мелодия, обраб. М. Раухвергера; танец с листочками под рус. нар. плясовую мелодию; «Пляска с листочками», муз. Н. Китаевой, сл. А. Ануфриевой; «Танец около елки», муз. Р. Равина, сл. П. Границыной; танец с платочками под рус. нар. мелодию; «Помирились», муз. Т. Вилькорейской.

Характерные танцы. «Танец снежинок», муз. Бекмана; «Фонарики», муз. Р. Рустамова; «Танец зайчиков», рус. нар. мелодия; «Вышли куклы танцевать», муз. В. Витлина.

Развитие танцевально-игрового творчества. «Пляска», муз. Р. Рустамова; «Зайцы», муз. Е. Тиличевой; «Веселые ножки», рус. нар. мелодия, обраб. В. Агафонникова; «Волшебные платочки», рус. нар. мелодия, обраб. Р. Рустамова.

Музыкально-дидактические игры.

Развитие звуковысотного слуха. «Птицы и птенчики», «Веселые матрешки», «Три медведя».

Развитие ритмического слуха. «Кто как идет?», «Веселые дудочки». Развитие тембрового и динамического слуха. «Громко - тихо», «Узнай свой инструмент»; «Колокольчики».

Определение жанра и развитие памяти. «Что делает кукла?», «Узнай и спой песню по картинке».

Подыгрывание на детских ударных музыкальных инструментах. Народные мелодии.

От 4 лет до 5 лет.

Слушание. «Ах ты, береза», рус. нар. песня; «Осенняя песенка», муз. Д. Васильева-Буглая, сл. А. Плещеева; «Музыкальный ящик» (из «Альбома пьес для детей» Г. Свиридова); «Вальс снежных хлопьев» из балета «Щелкунчик», муз. П. Чайковского; «Итальянская полька», муз. С. Рахманинова; «Как у наших у ворот», рус. нар. мелодия; «Мама», муз. П. Чайковского, «Жаворонок», муз. М. Глинки; «Марш», муз. С. Прокофьева.

Пение.

Упражнения на развитие слуха и голоса. «Путаница» - песня-шутка; муз. Е. Тиличевой, сл. К. Чуковского, «Кукушечка», рус. нар. песня, обраб. И. Арсеева; «Паучок» и «Кисонька-мурysonька», рус. нар. песни; заклички: «Ой, кулики! Весна поет!» и «Жаворонушки, прилетите!».

Песни. «Осень», муз. И. Кишко, сл. Т. Волгиной; «Санки», муз. М. Красева, сл. О. Высотской; «Зимапрошла», муз. Н. Метлова, сл. М. Клоковой; «Подарок маме», муз. А. Филиппенко, сл. Т. Волгиной; «Воробей», муз. В. Герчик, сл. А. Чельцова; «Дождик», муз. М. Красева, сл. Н. Френкель.

Музыкально-ритмические движения.

Игровые упражнения. «Пружинки» под рус. нар. мелодию; ходьба под «Марш», муз. И. Беркович; «Веселые мячики» (подпрыгивание и бег), муз. М. Сатулиной; лиса и зайцы под муз. А. Майкапара «В садике»; ходит медведь под муз. «Этюд» К. Черни; «Полька», муз. М. Глинки; «Всадники», муз. В. Витлина; потопаем, покружимся под рус. нар. мелодии; «Петух», муз. Т. Ломовой; «Кукла», муз. М. Старокадомского; «Упражнения с цветами» под муз. «Вальса» А. Жилина.

Этюды-драматизации. «Барабанщик», муз. М. Красева; «Танец осенних листочков», муз. А. Филиппенко, сл. Е. Макшанцевой; «Барабанщики», муз. Д. Кабалевского и С. Левидова; «Считалка», «Катилось яблоко», муз. В. Агафонникова.

Хороводы и пляски. «Топ и хлоп», муз. Т. Назарова-Метнер, сл. Е. Каргановой; «Танец с ложками» под рус. нар. мелодию; новогодние хороводы по выбору музыкального руководителя.

Характерные танцы. «Снежинки», муз. О. Берта, обраб. Н. Метлова; «Танец зайчат» под «Польку» И. Штрауса; «Снежинки», муз. Т. Ломовой; «Бусинки» под «Галоп» И. Дунаевского.

Музыкальные игры. «Курочка и петушок», муз. Г. Фрида; «Жмурки», муз. Ф. Флотова; «Медведь и заяц», муз. В. Ребикова; «Самолеты», муз. М. Магиденко; «Найди себе пару», муз. Т. Ломовой; «Займи домик», муз. М. Магиденко.

Игры с пением. «Огородная-хороводная», муз. Б. Можжевелова, сл. А. Пассовой; «Гуси, лебеди и волк», муз. Е. Тиличевой, сл. М. Булатова; «Мы на луг ходили», муз. А. Филиппенко, сл. Н. Кукуловой.

Песенное творчество. «Как тебя зовут?»; «Что ты хочешь, кошечка?»; «Наша песенка простая», муз. А.Александрова, сл. М. Ивенсен; «Курочка-рябушечка», муз. Г. Лобачева, сл. народные.

Развитие танцевально-игрового творчества. «Лошадка», муз. Н. Потоловского; «Зайчики», «Наседка ицыплята», «Воробей», муз. Т. Ломовой; «Ой, хмель мой, хмелек», рус. нар. мелодия, обраб. М. Раухвергера; «Кукла», муз. М. Старокадомского; «Медвежата», муз. М. Красева, сл. Н. Френкель.

Музыкально-дидактические игры.

Развитие звуковысотного слуха. «Птицы и птенчики», «Качели».

Развитие ритмического слуха. «Петушок, курочка и цыпленок», «Кто как идет?», «Веселые дудочки»; «Сыграй, как я».

Развитие тембрового и динамического слуха. «Громко-тихо», «Узнай свой инструмент»; «Угадай, на чем играю». Определение жанра и развитие памяти. «Что делает кукла?», «Узнай и спой песню по картинке», «Музыкальный магазин».

Игра на детских музыкальных инструментах. «Гармошка», «Небо синее», «Андрей- воробей», муз. Е.Тиличевой, сл. М. Долинова; «Сорока-сорока», рус. нар. прибаутка, обр. Т. Попатенко.

От 5 лет до 6 лет.

Слушание. «Зима», муз. П. Чайковского, сл. А. Плещеева; «Осенняя песня», из цикла «Времена года» П.Чайковского; «Полька»; муз. Д. Львова-Компанейца, сл. З. Петровой; «Моя Россия», муз. Г. Струве, сл. Н.Соловьевой; «Детская полька», муз. М. Глинки; «Жаворонок», муз. М. Глинки; «Мотылек», муз. С. Майкапара; «Пляска птиц», «Колыбельная», муз. Н. Римского- Корсакова.

Пение.

Упражнения на развитие слуха и голоса. «Ворон», рус. нар. песня, обраб. Е. Тиличевой; «Андрей-воробей», рус. нар. песня, обр. Ю. Слонова; «Бубенчики», «Гармошка», муз. Е. Тиличевой; «Паровоз», «Барабан», муз. Е.Тиличевой, сл. Н. Найденовой.

Песни. «К нам гости пришли», муз. А. Александрова, сл. М. Ивенсен; «Огородная- хороводная», муз. Б.Можжевелова, сл. Н. Пассовой; «Голубые санки», муз. М. Иорданского, сл. М. Клоковой; «Гуси-гусенята», муз. А.Александрова, сл. Г. Бойко; «Рыбка», муз. М. Красева, сл. М. Клоковой.

Песенное творчество.

Произведения. «Колыбельная», рус. нар. песня; «Марш», муз. М. Красева; «Дили-дили! Бом! Бом!», укр. нар.песня, сл. Е. Макшанцевой; Потешки, дразнилки, считалки и другие рус. нар. попевки.

Музыкально-ритмические движения.

Упражнения. «Шаг и бег», муз. Н. Надененко; «Плавные руки», муз. Р. Глиэра («Вальс», фрагмент); «Ктолучше скачет», муз. Т. Ломовой; «Росинки», муз. С. Майкапара.

Упражнения с предметами. «Упражнения с мячами», муз. Т. Ломовой; «Вальс», муз. Ф. Бургмюллера.

Этюды. «Тихий танец» (тема из вариаций), муз. В. Моцарта.

Танцы и пляски. «Дружные пары», муз. И. Штрауса («Полька»); «Приглашение», рус. нар. мелодия «Лен», обраб. М. Раухвергера; «Круговая пляска», рус. нар. мелодия, обр. С. Разоренова.

Характерные танцы. «Матрешки», муз. Б. Мокроусова; «Пляска Петрушек», «Танец Снегурочки и снежинок», муз. Р. Глиэра.

Хороводы. «Урожайная», муз. А. Филиппенко, сл. О. Волгиной; «Новогодняя хороводная», муз. С.Шайдар; «Пошла млада за водой», рус. нар. песня, обраб. В. Агафонникова. Музыкальные игры.

Игры. «Не выпустим», муз. Т. Ломовой; «Будь ловким!», муз. Н. Ладухина; «Ищи игрушку», «Найди себепару», латв. нар. мелодия, обраб. Т. Попатенко.

Игры с пением. «Колпачок», «Ворон», рус. нар. песни; «Заинька», рус. нар. песня, обраб. Н. Римского-Корсакова; «Как на тоненький ледок», рус. нар. песня, обраб. А. Рубца. Музыкально-дидактические игры.

Развитие звуковысотного слуха. «Музыкальное лото», «Ступеньки», «Где мои детки?», «Мама и детки».

Развитие чувства ритма. «Определи по ритму», «Ритмические полоски», «Учись танцевать», «Ищи».

Развитие тембрового слуха. «На чем играю?», «Музыкальные загадки», «Музыкальный домик».

Развитие диатонического слуха. «Громко, тихо запоем», «Звенящие колокольчики». Развитие восприятия музыки и музыкальной памяти. «Будь внимательным», «Буратино», «Музыкальный магазин», «Времена года», «Наши песни».

Инсценировки и музыкальные спектакли. «Где был, Иванушка?», рус. нар. мелодия, обраб. М. Иорданского; «Моя любимая кукла», автор Т. Коренева; «Полянка» (музыкальная играсказка), муз. Т. Вилькорейской.

Развитие танцевально-игрового творчества «Я полю, полю лук», муз. Е. Тиличеевой; «Вальс кошки», муз. В. Золотарева; «Гори, гори ясно!», рус. нар. мелодия, обраб. Р. Рустамова; «А я по лугу», рус. нар. мелодия, обраб. Т. Смирновой.

Игра на детских музыкальных инструментах. «Дон-дон», рус. нар. песня, обраб. Р. Рустамова; «Гори, гори ясно!», рус. нар. мелодия; «Часики», муз. С. Вольфензона.

От 6 лет до 7 лет.

Слушание. «Колыбельная», муз. В. Моцарта; «Осень» (из цикла «Времена года» А. Вивальди); «Октябрь» (из цикла «Времена года» П. Чайковского); «Детская полька», муз. М. Глинки; «Море», «Белка», муз. Н. Римского-Корсакова (из оперы «Сказка о царе Салтане»); «Итальянская полька», муз. С. Рахманинова; «Танец с саблями», муз. А. Хачатуряна; «Пляска птиц», муз. Н. Римского-Корсакова (из оперы «Снегурочка»); «Рассвет на Москве-реке», муз. М. Мусоргского (вступление к опере «Хованщина»).

Пение.

Упражнения на развитие слуха и голоса. «Бубенчики», «Наш дом», «Дудка», «Кукушечка», муз. Е. Тиличеевой, сл. М. Долинова; «В школу», муз. Е. Тиличеевой, сл. М. Долинова; «Котя- коток», «Колыбельная», «Горошина», муз. В. Карасевой; «Качели», муз. Е. Тиличеевой, сл. М. Долинова.

Песни. «Листопад», муз. Т. Попатенко, сл. Е. Авдиенко; «Здравствуй, Родина моя!», муз. Ю. Чичкова, сл. К. Ибряева; «Зимняя песенка», муз. М. Красева, сл. С. Вышеславцевой; «Елка», муз. Е. Тиличеевой, сл. Е. Шмановой; сл. З. Петровой; «Самая хорошая», муз. В. Иванникова, сл. О. Фадеевой; «Хорошо у нас в саду»,

муз. В. Герчик, сл.А. Пришельца; «Новогодний хоровод», муз. Т. Попатенко; «Новогодняя хороводная», муз. С. Шнайдера; «Песенкапро бабушку», муз. М. Парцхаладзе; «До свиданья, детский сад», муз. Ю. Слонова, сл. В. Малкова; «Мы теперьученики», муз. Г. Струве; «Праздник Победы», муз. М. Парцхаладзе; «Песня о Москве», муз. Г. Свиридова.

Песенное творчество. «Веселая песенка», муз. Г. Струве, сл. В. Викторова; «Плясовая», муз. Т. Ломовой; «Весной», муз. Г. Зингера.

Музыкально-ритмические движения

Упражнения. «Марш», муз. М. Робера; «Бег», «Цветные флажки», муз. Е. Тиличеевой; «Кто лучше скачет?», «Шагают девочки и мальчики», муз. В. Золотарева; поднимай и скрещивай флажки («Этюд», муз. К. Гуритта);полоскать платочки: «Ой, утушка луговая», рус. нар. мелодия, обраб. Т. Ломовой; «Упражнение с кубиками», муз.С. Соснина.

Этюды. «Медведи пляшут», муз. М. Красева; Показывай направление («Марш», муз. Д. Кабалевского);каждая пара пляшет по-своему («Ах ты, береза», рус. нар. мелодия); «Попрыгунья», «Лягушки и аисты», муз. В.Витлина.

Танцы и пляски. «Задорный танец», муз. В. Золотарева; «Полька», муз. В. Косенко; «Вальс», муз. Е.Макарова; «Яблочко», муз. Р. Глиэра (из балета «Красный мак»); «Прялица», рус. нар. мелодия, обраб. Т. Ломовой; «Сударушка», рус. нар. мелодия, обраб. Ю. Слонова.

Характерные танцы. «Танец снежинок», муз. А. Жилина; «Выход к пляске медвежат», муз. М. Красева; «Матрешки», муз. Ю. Слонова, сл. Л. Некрасовой.

Хороводы. «Выйду ль я на реченьку», рус. нар. песня, обраб. В. Иванникова; «На горе-то калина», рус. нар. мелодия, обраб. А. Новикова.

Музыкальные игры.

Игры. Кот и мыши», муз. Т. Ломовой; «Кто скорей?», муз. М. Шварца; «Игра с погремушками», муз. Ф.Шуберта «Экоссез»; «Поездка», «Пастух и козлята», рус. нар. песня, обраб. В. Трутовского.

Игры с пением. «Плетень», рус. нар. мелодия «Сеяли девушки», обр. И. Кишко; «Узнай по голосу», муз. В.Ребикова («Пьеса»); «Теремок», рус. нар. песня; «Метелица», «Ой, вставала я ранешенько», рус. нар. песни; «Ищи», муз. Т. Ломовой; «Со вьюном я хожу», рус. нар. песня, обраб. А. Гречанинова; «Савка и Гришка», белорус, нар.песня.

Музыкально-дидактические игры.

Развитие звуковысотного слуха. «Три поросенка», «Подумай, отгадай», «Звуки разные бывают», «ВеселыеПетрушки».

Развитие чувства ритма. «Прогулка в парк», «Выполни задание», «Определи по ритму». Развитие тембрового слуха. «Угадай, на чем играю», «Рассказ музыкального инструмента», «Музыкальный домик».

Развитие диатонического слуха. «Громко-тихо запоем», «Звенящие колокольчики, ищи». Развитиевосприятия музыки. «На лугу», «Песня - танец - марш», «Времена года», «Наши любимые произведения».

Развитие музыкальной памяти. «Назови композитора», «Угадай песню», «Повтори мелодию», «Узнайпроизведение».

Инсценировки и музыкальные спектакли. «Как у наших у ворот», рус. нар. мелодия, обр. В. Агафонникова; «Как на тоненький ледок», рус. нар. песня; «На зеленом лугу», рус. нар. мелодия; «Зайнышка, выходи», рус. нар. песня, обраб. Е.

Тиличеевой; «Золушка», авт. Т. Коренева, «Муха-цокотуха» (опера-игра по мотивам сказки К.Чуковского), муз. М. Красева.

Развитие танцевально-игрового творчества. «Полька», муз. Ю. Чичкова; «Хожу я по улице», рус. нар. песня, обраб. А. Б. Дюбюк; «Зимний праздник», муз. М. Старокадомского; «Вальс», муз. Е. Макарова; «Тачанка», муз. К.Листова; «Два петуха», муз. С. Разоренова; «Вышли куклы танцевать», муз. В. Витлина; «Полька», латв. нар. мелодия, обраб. А. Жилинского; «Русский перепляс», рус. нар. песня, обраб. К. Волкова.

Игра на детских музыкальных инструментах. «Бубенчики», «Гармошка», муз. Е. Тиличеевой, сл. М. Долинова; «Наш оркестр», муз. Е. Тиличеевой, сл. Ю. Островского «На зеленом лугу», «Во саду ли, в огороде», «Сорока-сорока», рус. нар. мелодии; «Белка» (отрывок из оперы «Сказка о царе Салтане», муз. Н. Римского-Корсакова); «Я на горку шла», «Во поле береза стояла», рус. нар. песни; «К нам гости пришли», муз. А. Александрова; «Вальс», муз. Е. Тиличеевой.

### 5.3 Примерный перечень произведений изобразительного искусства.

От 2 до 3 лет.

Иллюстрации к книгам: В.Г. Сутеев «Кораблик», «Кто сказал мяу?», «Цыпленок и Утенок»; Ю.А. Васнецов к книге «Колобок», «Теремок».

От 3 до 4 лет.

Иллюстрации к книгам: Е.И. Чарушин «Рассказы о животных»; Ю.А. Васнецов к книге Л.Н. Толстого «Тримедведя».

Иллюстрации, репродукции картин: П.П. Кончаловский «Клубника», «Сирень в корзине»; К.С. Петров-Водкин «Яблоки на красном фоне»; Н.Н. Жуков «Елка в нашей гостиной»; М.И. Климентов «Курица с цыплятами».

От 4 до 5 лет.

Иллюстрации, репродукции картин: И.Е. Репин «Яблоки и листья»; В.М. Васнецов «Снегурочка»; В.А. Тропинин «Девочка с куклой»; А.И. Бортников «Весна пришла»; А.Н. Комаров «Наводнение»; И.И. Левитан «Сирень»; И.И. Машков «Рябинка», «Малинка».

Иллюстрации к книгам: В.В. Лебедев к книге С.Я. Маршака «Усатый-полосатый».

От 5 до 6 лет.

Иллюстрации, репродукции картин: Ф.А. Васильев «Перед дождем»; И.Е. Репин «Осенний букет»; А.А. Пластов «Первый снег»; И.Э. Грабарь «Февральская лазурь»; Б.М. Кустодиев «Масленица»; Ф.В. Сычков «Катание с горы зимой»; И.И. Левитан «Березовая роща», «Зимой в лесу»; Т.Н. Яблонская «Весна»; В.Т. Тимофеев «Девочка с ягодами»; И.И. Машков «Натюрморт. Фрукты на блюде»; Ф.П. Толстой «Букет цветов, бабочка и птичка»; И.Е. Репин «Стрекоза»; В.М. Васнецов «Ковер-самолет».

Иллюстрации к книгам: И.Я. Билибин «Сестрица Аленушка и братец Иванушка», «Царевна-лягушка», «Василиса Прекрасная».

От 6 до 7 лет.

Иллюстрации, репродукции картин: И.И. Левитан «Золотая осень», «Осенний день. Сокольники», «Стога», «Март», «Весна. Большая вода»; В.М. Васнецов «Аленушка», «Богатыри», «Иван - царевич на Сером волке», «Гусляры»; Ф.А. Васильев «Перед дождем»; В.Д. Поленов «Золотая осень»; И.Ф. Хруцкий «Цветы и

плоды»; И.И.Шишкин, К.А. Савицкий «Утро в сосновом лесу», И.И. Шишкин «Рожь»; А.И. Куинджи «Березовая роща»; А.А.Пластов «Летом», «Сенокос»; И.С. Остроухов «Золотая осень», З.Е. Серебрякова «За завтраком»; В.А. Серов «Девочка с персиками»; А.С. Степанов «Катание на Масленицу»; И.Э. Грабарь «Зимнее утро»; Ю. Кугач«Накануне праздника»; А.К. Саврасов «Грачи прилетели», «Ранняя весна»; К.Ф. Юон«Мартовское солнце»; К.С. Петров-Водкин «Утренний натюрморт»; К.Е. Маковский «Дети, бегущие от грозы», «Портрет детей художника»; И.И.Ершов «Ксения читает сказки куклам»; М.А. Врубель «Царевна-Лебедь».

Иллюстрации к книгам: И.Я. Билибин «Марья Моревна», «Сказка о царе Салтане», «Сказке о рыбаке и рыбке»; Л.В. Владимирский к книге А.Н. Толстой «Приключения Буратино, или Золотой ключик»; Е.М. Рачев «Терем-теремок».

5.4. Перечень рекомендованных для семейного просмотра анимационных произведений

В перечень входят анимационные произведения для совместного семейного просмотра, бесед и обсуждений, использования их элементов в образовательном процессе в качестве иллюстраций природных, социальных и психологических явлений, норм и правил конструктивного взаимодействия, проявлений сопереживания и взаимопомощи; расширения эмоционального опыта ребенка, формирования у него эмпатии и ценностного отношения к окружающему миру.

Полнометражные анимационные фильмы рекомендуются только для семейного просмотра и не могут быть включены в образовательный процесс ДОУ. Время просмотра ребенком цифрового и медиа контента должно регулироваться родителями (законными представителями) и соответствовать его возрастным возможностям.

Некоторые анимационные произведения требуют особого внимания к эмоциональному состоянию ребенка и не рекомендуются к просмотру без обсуждения со взрослым переживаний ребенка. Ряд фильмов содержат серию образцов социально неодобряемых сценариев поведения на протяжении длительного экранного времени, что требует предварительного и последующего обсуждения с детьми.

Выбор цифрового контента, медиа продукции, в том числе анимационных фильмов, должен осуществляться в соответствии с нормами, регулирующими защиту детей от информации, причиняющей вред здоровью и развитию детей в Российской Федерации

**Для детей дошкольного возраста (с пяти лет).**

Анимационный сериал «Тима и Тома», студия «Рики», реж. А. Борисова, А. Жидков, О. Мусин, А. Бахурини другие, 2015.

Фильм «Паровозик из Ромашкова», студия Союзмультфильм, реж. В. Дегтярев, 1967.

Фильм «Как львенок и черепаха пели песню», студия Союзмультфильм, режиссер И. Ковалевская, 1974.

Фильм «Мама для мамонтенка», студия «Союзмультфильм», режиссер О. Чуркин, 1981.

Фильм «Катерок», студия «Союзмультфильм», режиссер И. Ковалевская, 1970.



Фильм «Мешок яблок», студия «Союзмультфильм», режиссер В. Бордзиловский, 1974.

Фильм «Крошка енот», ТО «Экран», режиссер О. Чуркин, 1974.

Фильм «Гадкий утенок», студия «Союзмультфильм», режиссер В. Дегтярев.

Фильм «Котенок по имени Гав», студия Союзмультфильм, режиссер Л. Атаманов.

Фильм «Маугли», студия «Союзмультфильм», режиссер Р. Давыдов, 1971.

Фильм «Кот Леопольд», студия «Экран», режиссер А. Резников, 1975 - 1987.

Фильм «Рикки-Тикки-Тави», студия «Союзмультфильм», режиссер А. Снежко-Блоцкой, 1965.

Фильм «Дюймовочка», студия «Союзмультфильм», режиссер Л. Амальрик, 1964.

Фильм «Пластилиновая ворона», ТО «Экран», режиссер А. Татарский, 1981.

Фильм «Каникулы Бонифация», студия «Союзмультфильм», режиссер Ф. Хитрук, 1965.

Фильм «Последний лепесток», студия «Союзмультфильм», режиссер Р. Качанов, 1977.

Фильм «Умка» и «Умка ищет друга», студия «Союзмультфильм», режиссер В. Попов, В. Пекарь, 1969, 1970.

Фильм «Умка на елке», студия «Союзмультфильм», режиссер А. Воробьев, 2019.

Фильм «Сладкая сказка», студия Союзмультфильм, режиссер В. Дегтярев, 1970.

Цикл фильмов «Чебурашка и крокодил Гена», студия «Союзмультфильм», режиссер Р. Качанов, 1969 - 1983.

Цикл фильмов «38 попугаев», студия «Союзмультфильм», режиссер И. Уфимцев, 1976 - 91.

Цикл фильмов «Винни-Пух», студия «Союзмультфильм», режиссер Ф. Хитрук, 1969 - 1972.

Фильм «Серая шейка», студия «Союзмультфильм», режиссер Л. Амальрик, В. Полковников, 1948.

Фильм «Золушка», студия «Союзмультфильм», режиссер И. Аксенчук, 1979.

Фильм «Новогодняя сказка», студия «Союзмультфильм», режиссер В. Дегтярев, 1972. Фильм «Серебряноекопытце», студия Союзмультфильм, режиссер Г. Сокольский, 1977. Фильм «Щелкунчик», студия «Союзмультфильм», режиссер Б. Степанцев, 1973.

Фильм «Гуси-лебеди», студия Союзмультфильм, режиссеры И. Иванов-Вано, А. Снежко-Блоцкая, 1949.

Цикл фильмов «Приключение Незнайки и его друзей», студия «ТО Экран», режиссер коллектив авторов, 1971 - 1973.

**Для детей старшего дошкольного возраста (6 - 7 лет).**

Фильм «Малыш и Карлсон», студия «Союзмультфильм», режиссер Б. Степанцев, 1969. Фильм «Лягушка-путешественница», студия «Союзмультфильм», режиссеры В. Котеночкин, А. Трусов, 1965.

Фильм «Варежка», студия «Союзмультфильм», режиссер Р. Качанов, 1967.

Фильм «Честное слово», студия «Экран», режиссер М. Новогрудская, 1978.

Фильм «Вовка в тридевятом царстве», студия «Союзмультфильм», режиссер Б. Степанцев, 1965.

Фильм «Заколдованный мальчик», студия «Союзмультфильм», режиссер А. Снежко-Блоцкая, В. Полковников, 1955.

Фильм «Золотая антилопа», студия «Союзмультфильм», режиссер Л. Атаманов, 1954.

Фильм «Бременские музыканты», студия «Союзмультфильм», режиссер И. Ковалевская, 1969.

Фильм «Двенадцать месяцев», студия «Союзмультфильм», режиссер И. Иванов-Вано, М. Ботов, 1956.

Фильм «Ежик в тумане», студия «Союзмультфильм», режиссер Ю. Норштейн, 1975.

Фильм «Девочка идельфин», студия «Союзмультфильм», режиссер Р. Зельма, 1979.

Фильм «Верните Рекса», студия «Союзмультфильм», режиссер В. Пекарь, В. Попов, 1975.

Фильм «Сказка сказок», студия «Союзмультфильм», режиссер Ю. Норштейн, 1979.

Фильм Сериал «Простоквашино» и «Возвращение в Простоквашино» (2 сезона), студия «Союзмультфильм», режиссеры: коллектив авторов, 2018.

Сериал «Смешарики», студии «Петербург», «Мастерфильм», коллектив авторов, 2004.

Сериал «Малышарики», студии «Петербург», «Мастерфильм», коллектив авторов, 2015.

Сериал «Домовенок Кузя», студия ТО «Экран», режиссер А. Зябликова, 2000 - 2002.

Сериал «Ну, погоди!», студия «Союзмультфильм», режиссер В. Котеночкин, 1969.

Сериал «Фиксики» (4 сезона), компания «Аэроплан», режиссер В. Бедошвили, 2010.

Сериал «Оранжевая королева» (1 сезон), студия Союзмультфильм, режиссер Е. Ернова.

Сериал «Монсики» (2 сезона), студия «Рики», режиссер А. Бахурин.

Сериал «Смешарики. ПИН-КОД», студия «Рики», режиссеры: Р. Соколов, А. Горбунов, Д. Сулейманов и другие.

Сериал «Зебра в клеточку» (1 сезон), студия «Союзмультфильм», режиссер А. Алексеев, А. Борисова, М. Куликов, А. Золотарева, 2020.

### **Для детей старшего дошкольного возраста (7 - 8 лет).**

Полнометражный анимационный фильм «Снежная королева», студия «Союзмультфильм», режиссер Л. Атаманов, 1957.

Полнометражный анимационный фильм «Аленький цветочек», студия «Союзмультфильм», режиссер Л. Атаманов, 1952.

Полнометражный анимационный фильм «Сказка о царе Салтане», студия «Союзмультфильм», режиссер И. Иванов-Вано, Л. Мильчин, 1984.

Полнометражный анимационный фильм «Белка и Стрелка. Звездные собаки», киностудия «Центрационального фильма» и ООО «ЦНФ-Анима», режиссер С. Ушаков, И. Евланникова, 2010.

Полнометражный анимационный фильм «Суворов: великое путешествие» (6+), студия «Союзмультфильм», режиссер Б. Чертков, 2022.

Полнометражный анимационный фильм «Бемби», студия Walt Disney, режиссер Д. Хэнд, 1942.

Полнометражный анимационный фильм «Король Лев», студия Walt Disney, режиссер Р. Адлере, 1994, США.

Полнометражный анимационный фильм «Мой сосед Тоторо», студия «Ghibli», режиссер Х. Миядзаки, 1988.

Полнометражный анимационный фильм «Рыбка Поньо на утесе», студия «Ghibli», режиссер Х. Миядзаки, 2008.Р

#### *6. Кадровые условия реализации Программы*

Реализация Программы обеспечивается квалифицированными педагогами, наименование должностей которых соответствует номенклатуре должностей педагогических работников организаций, осуществляющих образовательную деятельность, должностей руководителей образовательных организаций, утверждённой постановлением Правительства Российской Федерации от 21 февраля 2022 г. №225 (Собрание законодательства Российской Федерации, 2022, № 9, ст.1341).

Реализация образовательной программы ДО обеспечивается руководящими, педагогическими, учебно-вспомогательными, административно-хозяйственными работниками ДОУ а также медицинскими и иными работниками, выполняющими вспомогательные функции.

ДОУ самостоятельно устанавливает штатное расписание, осуществляет прием на работу работников, заключение с ними и расторжение трудовых договоров, распределение должностных обязанностей, создание условий и организацию методического и психологического сопровождения педагогов. Руководитель организации вправе заключать договора гражданско-правового характера и совершать иные действия в рамках своих полномочий.

В целях эффективной реализации Программы в ДОУ созданы условия для профессионального развития педагогических и руководящих кадров, в том числе реализации права педагогов на получение дополнительного профессионального образования не реже одного раза в три года за счет средств ДОУ и/или учредителя.

#### *7. Примерный режим и распорядок дня в дошкольных группах*

Распорядок дня – чередование видов деятельности по количеству времени, обеспечивающее нормальную жизнедеятельность человека. Правильный распорядок дня – это рациональная продолжительность и разумное чередование различных видов деятельности и отдыха детей в течение суток.

Режим и распорядок дня разработан с учетом требований СанПиН 1.2.3685-21, условий реализации программы ДОУ, потребностей участников образовательных отношений.

Основными компонентами режима в ДОУ являются: сон, пребывание на открытом воздухе (прогулка), образовательная деятельность, игровая деятельность и отдых по собственному выбору (самостоятельная деятельность), прием пищи, личная гигиена. Содержание и длительность каждого компонента, а также их роль

в определенные возрастные периоды закономерно изменяются, приобретая новые характерные черты и особенности.

Режим дня строится с учетом сезонных изменений. В теплый период года увеличивается ежедневная длительность пребывания детей на свежем воздухе, образовательная деятельность переносится на прогулку (при наличии условий). Согласно СанПиН 1.2.3685-21 при температуре воздуха ниже минус 15 °С и скорости ветра более 7 м/с продолжительность прогулки для детей до 7 лет сокращают. При осуществлении режимных моментов необходимо учитывать также индивидуальные особенности ребёнка (длительность сна, вкусовые предпочтения, характер, темп деятельности и так далее).

Ежедневная организации жизни и деятельности детей осуществляется с учетом:

- построения образовательного процесса на адекватных возрасту формах работы с детьми: основной формой работы с детьми дошкольного возраста и ведущим видом деятельности для них является игра;
- решения программных образовательных задач в совместной деятельности взрослого и детей и самостоятельной деятельности детей не только в рамках непосредственно образовательной деятельности, но и при проведении режимных моментов в соответствии со спецификой дошкольного образования.

Организация режима дня.

При проведении режимных процессов МДОУ придерживается следующих правил:

- полное и своевременное удовлетворение всех органических потребностей детей (в сне, питании);
- тщательный гигиенический уход, обеспечение чистоты тела, одежды, постели;
- привлечение детей к активному участию в режимных процессах; поощрение самостоятельности и активности;
  - формирование культурно-гигиенических навыков;
  - эмоциональное общение в ходе выполнения режимных процессов;
  - учет потребностей детей, индивидуальных особенностей каждого ребенка;
- спокойный и доброжелательный тон обращения, бережное отношение к ребенку, устранение долгих ожиданий, так как аппетит и сон малышей прямо зависят от состояния их нервной системы.

Основные принципы построения режима дня:

- режим дня выполняется на протяжении всего периода воспитания детей в дошкольном учреждении, сохраняя последовательность, постоянство и постепенность;
- соответствие правильности построения режима дня возрастным психофизиологическим особенностям дошкольника (для каждой возрастной группы определен свой режим дня).
- организация режима дня проводится с учетом теплого и холодного периода года.

Дети, соблюдающие режим дня, более уравновешены и работоспособны, у них постепенно вырабатываются определенные биоритмы, система условных рефлексов, что помогает организму ребёнка физиологически переключаться между теми или иными видами деятельности, своевременно подготавливаться к каждому

этапу: приему пищи, прогулке, занятиям, отдыху. Нарушение режима отрицательно сказывается на нервной системе детей: они становятся вялыми или, наоборот, возбужденными, начинают капризничать, теряют аппетит, плохо засыпают и спят беспокойно.

Режим дня ДОО гибкий, однако, неизменными остаются время приема пищи, интервалы между приемами пищи, обеспечение необходимой длительности суточного сна, время отхода ко сну; проведение ежедневной прогулки. При организации режима ДОО предусмотрено оптимальное чередование самостоятельной детской деятельности и организованных форм работы с детьми, коллективных и индивидуальных игр, достаточную двигательную активность ребёнка в течение дня, обеспечивать сочетание умственной и физической нагрузки. Время образовательной деятельности организуется таким образом, чтобы вначале проводились наиболее насыщенные по содержанию виды деятельности, связанные с умственной активностью детей, максимальной их произвольностью, а затем творческие виды деятельности в чередовании с музыкальной и физической активностью.

Режим дня

При организации режима ДОО предусмотрено оптимальное чередование самостоятельной детской деятельности и организованных форм работы с детьми, коллективных и индивидуальных игр, достаточную двигательную активность ребёнка в течение дня, обеспечивать сочетание умственной и физической нагрузки. Время образовательной деятельности организуется таким образом, чтобы вначале проводились наиболее насыщенные по содержанию виды деятельности, связанные с умственной активностью детей, максимальной их произвольностью, а затем творческие виды деятельности в чередовании с музыкальной и физической активностью.

Продолжительность дневной суммарной образовательной нагрузки для детей дошкольного возраста, условия организации образовательного процесса должны соответствовать требованиям, предусмотренным СанПиН 1.2.3685-21 и СанПиН 2.4.3648-20.

В течение недели января ежегодно Программа реализуется в каникулярном режиме (только по направлениям физического и художественно-эстетического развития детей). В течение двух недель в сентябре и апреле (после образовательной работы) проводится психолого-педагогическая диагностика детей дошкольного возраста.

#### Требования и показатели организации образовательного процесса и режима дня

Показатель	Возраст	Норматив
<b>Требования к организации образовательного процесса</b>		
Начало занятий не ранее	все возрасты	8.00
Окончание занятий, не позднее	все возрасты	17.00
Продолжительность занятия для детей дошкольного возраста, не более	от 1,5 до 3 лет	10 минут
	от 3 до 4 лет	15 минут
	от 4 до 5 лет	20 минут
	от 5 до 6 лет	25 минут
	от 6 до 7 лет	30 минут
Продолжительность дневной суммарной образовательной нагрузки	от 1,5 до 3 лет	20 минут
	от 3 до 4 лет	30 минут
	от 4 до 5 лет	40 минут

для детей дошкольного возраста, не более	от 5 до 6 лет	50 минут или 75 минут при организации 1 занятия после дневного сна
	от 6 до 7 лет	90 минут
Продолжительность перерывов между занятиями, не менее	все возрасты	10 минут
Перерыв во время занятий для гимнастики, не менее	все возрасты	2-х минут
<b>Показатели организации режима дня</b>		
Продолжительность дневного сна, не менее	1 - 3 года	3 часа
	4 - 7 лет	2,5 часа
Продолжительность прогулок, не менее	для детей до 7 лет	3 часа в день
Суммарный объем двигательной активности, не менее	все возрасты	1 час в день
Утренний подъем, не ранее	все возрасты	7 ч 00 минут
Утренняя зарядка, продолжительность, не менее	до 7 лет	10 минут

Согласно пункту 2.10 СанПиН 2.4.3648-20 к организации образовательного процесса и режима дня в ДОУ соблюдаются следующие требования:

- режим двигательной активности детей в течение дня организуется с учётом возрастных особенностей и состояния здоровья;
- при организации образовательной деятельности предусматривается введение в режим дня физкультурминуток во время занятий, гимнастики для глаз, обеспечивается контроль за осанкой, в том числе, во время письма, рисования и использования электронных средств обучения;
- физкультурные, физкультурно-оздоровительные мероприятия, массовые спортивные мероприятия, туристские походы, спортивные соревнования организуются с учётом возраста, физической подготовленности и состояния здоровья детей. ДОУ обеспечивает присутствие медицинских работников на спортивных соревнованиях;
- возможность проведения занятий физической культурой и спортом на открытом воздухе, а также подвижных игр, определяется по совокупности показателей метеорологических условий (температуры, относительной влажности и скорости движения воздуха). В дождливые, ветреные и морозные дни занятия физической культурой должны проводиться в зале.

### *7. Примерное комплексно-тематическое планирование*

Построение всего образовательного процесса вокруг одной центральной темы дает большие возможности для развития детей. Темы помогают организовать информацию оптимальным способом. У дошкольников появляются

многочисленные возможности для практики, экспериментирования, развития основных навыков, понятийного мышления.

Тематический принцип построения образовательного процесса позволяет органично вводить региональные и культурные компоненты.

Выделение основной темы периода не означает, что абсолютно вся деятельность детей должна быть посвящена этой теме. Цель введения основной темы периода – интегрировать образовательную деятельность и избежать неоправданного дробления детской деятельности по образовательным областям.

Неделя	Ранний возраст	Младшая группа	Средняя группа	Старший дошкольный возраст
<b>Темы недели на сентябрь</b>				
1 неделя	«Давайте знакомиться».	«Давайте знакомиться».	«День знаний!»	«День знаний»
2 неделя	«Давайте знакомиться».	«Наш детский сад».	«Неделя осторожного пешехода».	«Неделя осторожного пешехода».
3 неделя	«Наш детский сад».	«Безопасность на дороге».	«Осень».	«Осень».
4 неделя	«Наш детский сад».	«Осень». ОБЖ: ядовитые растения и грибы.	«Осень». Кладовая природы: овощи, ягоды, грибы». ОБЖ: ядовитые растения и грибы.	«Осень». Кладовая природы: овощи, ягоды, грибы». ОБЖ: ядовитые растения и грибы.
<b>Темы недели на октябрь</b>				
1 неделя	«Осень». ОБЖ: ядовитые растения и грибы.	«Осень».	«Золотая осень. Изменения в природе».	«Золотая осень. Изменения в природе».
2 неделя	«Я в мире человек».	«Я в мире человек».	«Я в мире человек».	«Я в мире человек».
3 неделя	«Наши младшие друзья – животные».	«Наши младшие друзья – животные».	«Наши младшие друзья – животные».	«Наши младшие друзья – животные».
4 неделя	«Неделя здоровья «Осень».	«Неделя здоровья «Осень».	«Неделя здоровья «Осень».	«Неделя здоровья «Осень».
<b>Темы недели на ноябрь</b>				
1 неделя	«Мой дом, моя страна».	«Мой дом, моя страна».	«День народного единства!».	«День народного единства!».
2 неделя	«Семь Я – это	«Семь Я – это	«Вежливость,	«Вежливость,



	дом мой и семья!». Неделя добрых дел (подарки родителям). <b>ОБЖ:</b> один дома.	дом мой и семья!». Неделя добрых дел (подарки родителям). <b>ОБЖ:</b> один дома.	толерантность». Неделя добрых дел (подарки родителям). <b>ОБЖ:</b> один дома.	толерантность». Неделя добрых дел (подарки родителям). <b>ОБЖ:</b> один дома.
3 неделя	«Мамина неделя».	«Мамина неделя».	«Мамина неделя».	«Мамина неделя».
4 неделя	«Транспорт (виды, профессии, железная дорога, правила ПДД). <b>ОБЖ:</b> ребенок на улице».	«Транспорт (виды, профессии, железная дорога, правила ПДД). <b>ОБЖ:</b> ребенок на улице».	«Транспорт (виды, профессии, железная дорога, правила ПДД). <b>ОБЖ:</b> ребенок на улице».	«Транспорт (виды, профессии, железная дорога, правила ПДД). <b>ОБЖ:</b> ребенок на улице».
<b>Темы недели на декабрь</b>				
1 неделя	«Народные календарные игры. Народная игрушка».	«Народные календарные игры. Народная игрушка».	«Народные календарные игры. Народная игрушка».	«Народные календарные игры. Народная игрушка».
2 неделя	«Зима»	«Зима».	«Зима».	«Зима»
3 неделя	«Жизнь животных и птиц зимой»	«Жизнь животных и птиц зимой»	«Жизнь животных и птиц зимой»	«Жизнь животных и птиц зимой»
4 неделя	«Новогодний праздник». <b>ОБЖ:</b> пожарная безопасность.	«Новогодний праздник». <b>ОБЖ:</b> пожарная безопасность.	«Новогодний праздник». <b>ОБЖ:</b> пожарная безопасность.	«Новогодний праздник». <b>ОБЖ:</b> пожарная безопасность.
<b>Темы недели на январь</b>				
1 неделя	«Новогодние каникулы».	«Новогодние каникулы».	«Новогодние каникулы».	«Новогодние каникулы».
2 неделя	«Зима».	«Зимние виды спорта».	«Зимние виды спорта».	«Зимние виды спорта».
3 неделя	«Народная культура и традиции, промыслы».	«Народная культура и традиции, промыслы».	«Народная культура и традиции, промыслы».	«Народная культура и традиции, промыслы».
4 неделя	«Посуда».	«Питание человека (этикет)».	«Питание человека (этикет)».	«Питание человека (пища, этикет,

				национальная кухня, органы пищеварения)».
Темы недели на февраль				
1 неделя	«Неделя здоровья «Зима».	«Неделя здоровья «Зима».	«Неделя здоровья «Зима».	«Неделя здоровья «Зима».
2 неделя	«Профессии (повар, шофер, продавец, врачи т.п.)». <b>ОБЖ:</b> - опасные предметы в профессиях.	«Профессии (повар, шофер, продавец, врачи т.п.)». <b>ОБЖ:</b> - опасные предметы в профессиях.	«Профессии (повар, шофер, продавец, врачи т.п.)». <b>ОБЖ:</b> - опасные предметы в профессиях.	«Профессии (повар, шофер, продавец, врачи т.п.)». <b>ОБЖ:</b> - опасные предметы в профессиях.
3 неделя	«День Защитника Отечества».	«День Защитника Отечества».	«День Защитника Отечества».	«День Защитника Отечества».
4 неделя	«Посуда».	«Питание человека (этикет)».	«Питание человека (этикет)».	«Питание человека (пища, этикет, национальная кухня, органы пищеварения)».
Темы недели на март				
1 неделя	«Мамин день!».	«Мамин день!».	«Мамы всякие нужны, мамы всякие важны».	«Мамы всякие нужны, мамы всякие важны».
2 неделя	«Проводы зимы. Масленица».	«Проводы зимы. Масленица».	«Проводы зимы. Масленица».	«Проводы зимы. Масленица».
3 неделя	«Неделя здоровья «Весна». <b>ОБЖ:</b> здоровье детей.	«Неделя здоровья «Весна». <b>ОБЖ:</b> здоровье детей.	«Неделя здоровья «Весна». <b>ОБЖ:</b> здоровье детей.	«Неделя здоровья «Весна». <b>ОБЖ:</b> здоровье детей.
4 неделя	«Весна (приметы, природа, одежда, обувь)».	«Весна (приметы, природа, одежда, обувь)».	«Весна (приметы, природа, одежда, обувь)».	«Весна (приметы, природа, одежда, обувь)».
Темы недели на апрель				
1 неделя	«Весна	«Весна	«Весна	«Весна

	(приметы, природа, одежда, обувь)».	(приметы, природа, одежда, обувь)».	(приметы, природа, одежда, обувь)».	(приметы, природа, одежда, обувь)».
2 неделя	«Тайны природы».	«Тайны космоса».	«Тайны космоса».	«Тайны космоса».
3 неделя	«Безопасность на улице».	«Безопасность на улице».	«Безопасность на улице».	«Безопасность на улице».
4 неделя	«Деревья, кустарники». <b>ОБЖ:</b> бережное отношение к природе.	«Деревья, кустарники». <b>ОБЖ:</b> бережное отношение к природе.	«Деревья, кустарники». <b>ОБЖ:</b> бережное отношение к природе.	«Деревья, кустарники». <b>ОБЖ:</b> бережное отношение к природе.
Темы недели на май				
1 неделя	«Цветущая весна».	«Цветущая весна».	«Цветущая весна».	«Цветущая весна».
2 неделя	«День Победы!».	«День Победы!».	«День Победы!».	«История России. День Победы!».
3 неделя	«Насекомые»	«Насекомые»	«Насекомые»	«Насекомые»
4 неделя	«Вода»	«Вода»	Водоемы и их обитатели, свойства воды. <b>ОБЖ:</b> правила поведения у водоема, в воде	Водоемы и их обитатели, свойства воды. <b>ОБЖ:</b> правила поведения у водоема, в воде

## 8. Календарный план воспитательной работы

Календарный план воспитательной работы составлен в соответствии с Федеральным планом и является единым для ДОУ.

Все мероприятия проводятся с учётом особенностей Программы, а также возрастных, физиологических и психоэмоциональных особенностей обучающихся.

Каждый воспитатель разрабатывает конкретные формы реализации воспитательного цикла. В ходе разработки должны быть определены цель и алгоритм действия взрослых, а также задачи и виды деятельности детей в каждой из форм работы.

### Перечень основных государственных и народных праздников, памятных дат в календарном плане воспитательной работы в ДОУ.

Январь:

27 января: День снятия блокады Ленинграда.

Февраль:

8 февраля: День российской науки;

23 февраля: День защитника Отечества.

Март:

8 марта: Международный женский день;

22 марта: Всемирный день водных ресурсов.

27 марта: Всемирный день театра.  
Апрель:  
2 апреля Международный День детской книги;  
12 апреля: День космонавтики;  
22 апреля День Земли.  
Май:  
1 мая: Праздник Весны и Труда;  
9 мая: День Победы;  
18 мая Международный день музея;  
Июнь:  
1 июня: День защиты детей;  
6 июня 1799 г. День рождения Пушкина А.С.;  
12 июня: День России;  
22 июня: День памяти и скорби.  
Июль:  
8 июля: День семьи, любви и верности;  
Август:  
12 августа: День физкультурника;  
22 августа: День Государственного флага Российской Федерации;  
Сентябрь:  
1 сентября: День знаний;  
3 сентября: День солидарности в борьбе с терроризмом;  
27 сентября: День воспитателя и всех дошкольных работников.  
Октябрь:  
1 октября: Международный день пожилых людей; Международный день музыки;  
4 октября: День защиты животных;  
Третье воскресенье октября: День отца в России.  
Ноябрь:  
4 ноября: День народного единства;  
Последнее воскресенье ноября: День матери в России;  
30 ноября: День Государственного герба Российской Федерации.  
Декабрь:  
12 декабря: День Конституции Российской Федерации;  
31 декабря: Новый год.

#### Список использованной литературы

1. Авдеева Н.Н., Князева Н.Л., Стеркина Р.Б. Безопасность: Учебное пособие по основам безопасности жизнедеятельности детей старшего дошкольного возраста. СПб.: «ДЕТСТВО -ПРЕСС», 2010. - 144 с.
2. Николаева Н.С. «Юный эколог»: Парциальная программа экологического воспитания: Для работы с детьми 3-7 лет. – 2-е изд., испр. и доп. – М.: МОЗАЙКА-СИНТЕЗ, 2022. – 96 с.
3. От рождения до школы. Инновационная программа дошкольного образования. / Под ред. Н. Е. Вераксы, Т. С. Комаровой, Э. М. Дорофеевой. — Издание пятое (инновационное), испр. и доп. — М.: МОЗАЙКА-СИНТЕЗ, 2019. — с. 336

4. Программа «Азы финансовой культуры для дошкольников»: пособие для воспитателей, методистов и руководителей дошкольных организаций / Л.В. Стахович, Е. В. Семенкова, Л.Ю. Рыжановская – 5-е изд., стереотип. - М.: ВИТА- ПРЕСС, 2022. – 32 с.

5. ПРОдетей: Примерная основная общеобразовательная программа дошкольного образования / Е.Г. Юдина, Е.В. Бодрова. – М.: Рыбаков Фонд; Университет детства, 2019. – 136 с.

6. Федеральный государственный образовательный стандарт дошкольного образования. Приказ Минобрнауки РФ от 17.10.2013 г. № 1155 «Об утверждении федерального государственного образовательного стандарта дошкольного образования».

7. Федеральный закон РФ от 29.12. 2012 г. № 273-ФЗ «Об образовании в Российской Федерации».

8. Федеральная образовательная программа дошкольного образования. Приказ Министерства просвещения РФ от 25.11.2022 г. № 1028 «Об утверждении федеральной образовательного программы дошкольного образования»

9. Черных О.С. Программа «Мы – будущие е школьники» на основе сказки «Волшебный сон Капитошки» - Красноярск, 2013. – 36 с.

