

*Сделайте свои утренники
интересными и увлекательными!*



ЧАСТЬ 1

Весёлые игры на празднике **8 МАРТА**

 *Аникина Т.М.*

*Составитель: Аникина Т.М. – музыкальный руководитель
МАДОУ «Центр развития ребёнка – детский сад №90»
г. Саранск*

<https://ok.ru/group52327565361365/topic/69530782851285>

ПОДОИ КОРОВУ



Для игры нужны перчатки резиновые, на пальчиках сделать небольшие дырочки.

Ход игры

Времена сейчас трудные, в деревне без коровы не обойтись, посмотрим, как наши мамы умеют доить корову (перчатка, наполненная водой).

Ребенок держит перчатку, а мама «доит» в тазик, ведро. Кто больше надоит.

Будет еще интереснее, если привлечь папу.

ВЫПЕЙ БЫСТРЕЕ СОК ИЗ СТАКАНЧИКОВ

Реквизит: На столе у центральной стены стоят 8 стаканчиков (или маленьких пакетиков) с любым соком. В стаканчиках (пакетиках) трубочки.

Цель игры: быстро, но аккуратно выпить сок через трубочку.



Ход игры.

Вызываются две команды: в каждой мама и папа, а также двое их детей.

Они садятся на стульчики. Ведущая дает каждому по стаканчику сока с трубочкой. Выигрывает команда, быстрее опустошившая стаканчик (пакетик).

РАЗВЕСЬ ПЛАТОЧКИ



А теперь такое дело:
Нужно вывесить платочки,
Чтобы высохли до ночи.
Поэтому на помощь вам
Позовем скорее мам.

(2 команды. В каждой команде 1 мама и 2 девочки. Мама держат длинную веревку, одна девочка носит из общего тазика по 1 платочку определенного цвета, другая – прицепляет его к веревке прищепкой.

То же самое делает другая команда, но девочки вывешивают платочки другого цвета. Побеждает команда, первой вывесившая платочки).



ВЕСЁЛЫЙ ВЕНИК

Будем весело играть, да ещё и подметать.
(в игре принимают участие 2 команды – 4 бабушки и 4 ребёнок.)



Между, выставленными кеглями, нужно провести веником воздушный шарик.
(Кто быстрее, тот и победитель.)

ВЕСЁЛЫЙ ВЕНИК ИЛИ ВЕСЁЛЫЙ МЯЧИК

Дети стоят в кругу и быстро передают мячик, веник друг другу.

Веник мы украшали, повесили на него бантик.

Ты катись веселый мячик(веник)
Быстро - быстро по рукам,
У кого веселый мячик(веник),
Тот станцует с мамой нам
Ребенок у кого оказался веник
приглашает маму на танец.



ГОРОХОВАЯ ГОНКА

Количество игроков: любое.

Дополнительно: чашки с блюдцами по количеству игроков, спички, горох.



На столе перед мамами стоят чашки с блюдцами, возле каждой чашки - по 2 спички. На каждом блюдце по 12 горошин.

Мамы должны с помощью спичек перенести горошины из блюдца в чашку.

КТО БЫСТРЕЕ НАРИСУЕТ МАМУ


Под музыкальный аккомпанемент, выносятся мольберты.

На них прикреплена бумага. Дети, по возможности быстро, маркерами рисуют своих мам. Потом рисунки дарятся мамам и бабушкам.



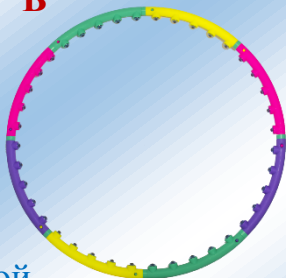
ДОСТАНЬ КОНФЕТКУ

В центре ставят стол, к ножкам которого привязаны веревочки с палочкой на конце. На столе лежит конфета. Играющие по команде начинают наматывать веревочку на палочку. Победил тот, кто быстрее добрался до конфетки.



КТО БОЛЬШЕ ШАРОВ ЗАМЕТЁТ В ОБРУЧ

(В игре участвуют 2 девочки. Они заматают «метелками» из бумаги «мусор» - воздушные шары, разбросанные по залу, каждая в свой обруч)



КЛУБОЧКИ

Реквизит: четыре маленьких разноцветных клубочка толстых шерстяных ниток с хвостиком 5 метров.



Цель игры: развитие мелкой моторики кистей рук и повышение ловкости.

Ход игры.

В зале стоят четыре стула, на которых лежат клубочки ниток с хвостиками длиной 5 метров. Вызываются две бабушки и два внука (внучки). Двое (бабушка и внучка) садятся на стулья по одну сторону зала, двое других участников игры садятся по другую сторону зала. Участники игры берут со стульев клубочки. По сигналу участники игры начинают наматывать хвостик ниток на свои клубочки. Выигрывает та команда, члены которой первыми намотают нитки на клубки. Игра проводится 2 раза.

НАКОРМИ БАБУШКУ ЙОГУРТОМ

(для игры 3 йогурта, 3 ложки, 3 салфетки, 3 нагрудника)
Кто быстрее накормит бабушку.




ОДЕНЬ СЫНА НА ПРОГУЛКУ



С завязанными глазами одеть на ребенка одежду.

(шапка, пальто, шарф, варежки, сапоги)

СОБЕРИ ЦВЕТОК



(на полу лежат 5 разноцветных цветков, под музыку дети собирают лепестки по одинаковому цвету)

ПЕРЕНЕСИ ВОДУ В ЛОЖКЕ



«Конфетки»,

Дети делятся на две команды: мальчики-«Прянички», девочки-

встают в две шеренги, возле каждой команды стоит ведёрко с водой. Звучит музыка. Ребёнок зачерпывает деревянной ложкой воду из ведёрка и, стараясь не разлить её, аккуратно несёт воду в прозрачный пластиковый стаканчик, затем возвращается и передаёт ложку следующему игроку.

С окончанием звучания музыки, смотрим, у кого в стакане больше воды?

НЕЖНЫЕ СЛОВА



Дети приглашают родителей, и все встают в круг.

Ведущий говорит нежное слово о маме и передает воздушный шарик рядом стоящему.

Тот говорит нежное слово и передает шарик дальше. Кто не назвал слово, выходит из игры.

Побеждают оставшиеся 2-3 человека, их награждают шариками.)

НАЙДИ СВОЮ МАМУ



Под исполнение песни «Солнышко смеется» («Муз. Рук.»).

Сначала играют девочки с мамами, потом мальчики.

Дети внутренний круг, мамы – внешний.

Под музыку все идут по кругу (мамы в одну сторону, дети в другую), по окончании - дети ищут свою маму.

1 раз – дети ищут мам, затем мамы ищут детей.

КТО БЫСТРЕЕ НАДУЕТ ШАРИК

Количество игроков: 2-4

Дополнительно: воздушные шарики по количеству участников.

Играющих может быть 2—4 человека.

Каждому дают по воздушному шару.

По сигналу дети начинают их надувать.

Выигрывает тот игрок, который надует шарик быстрее.



МАМА СОБИРАЕТСЯ НА РАБОТУ



(Перед девочками на столиках разложены различные украшения, косметика, зеркало.

Задача - изобразить своих мам.)

САМАЯ МУЗЫКАЛЬНАЯ



(Мама поют под фонограмму детскую песню, периодически выключается звук.

Задача - не сбиться с темпа и продолжать петь).

Мама награждаются медалями «Самая музыкальная».

ПОМОГИТЕ ПЕРЕНЕСТИ МАМИНЫ ПОКУПКИ



Вед: Мамам часто приходится ходить по магазинам, делать покупки. И порой покупок бывает очень много. Но наши ребята с радостью помогают своим мамам. Давайте посмотрим, как они это делают.

РУКОДЕЛЬНИЦА



Вед: А для мам у меня есть ещё одно задание (вызывает мам). Вот у меня есть нитки, иголки и бусины. Ваша задача за 1 минуту насадить как можно больше бусин на нитку. У кого длиннее цепочка получится?



ПОВЯЖИ ПЛАТОК



Между двумя стульями крепится веревка, к веревке за ниточки привязаны шарики.

На эти шары нужно повязать платочки. У кого получится быстрее- тот выиграл. Можно усложнить игру выдать рукавицы.

СЕМЬ НЯНЕК



Выбираются 2 команды, в каждой по семь человек и вызывают двух пап.

Пап, усаживают на стул от каждой команды, и дети кто быстрее, одевают папам

- 1 - носки
- 2 - чепчик
- 3 - слюнявчик
- 4 - кормит кашей

5 - поит из бутылочки

6 - дает пустышку

7 – погремушку

