

Это важно!!!

Необходимо помнить, что играть в *шашки* ребенку нужно не только с игроками сильнее, но также и слабее него (*победы в игре будут стимулировать его, подогревать интерес, а вот частый проигрыш может отрицательно повлиять на дальнейшее желание ребенка играть в шашки*).

Важно ребенка время от времени хвалить (*за победу, даже за один верно сделанный им ход*) И никогда нельзя его критиковать за проигрыш – *это отобьет у него желание в будущем заниматься не только шашками, но и, быть может, другими играми соревновательного характера.*



Шашки - это волшебная игра

Она одновременно и простая, и сложная. Она подразумевает под собой соревнования, борьбу, и это закаляет детскую психику и характер, а также положительно влияет на такие человеческие качества, как организованность, ответственность, способность доводить до конца начатое дело, не унывать и не падать духом в случае неудач, помогает поверить в себя.

Игра в шашки - интеллектуальный семейный досуг, который направлен на формирование предпосылок учебной деятельности и на развитие интегративных качеств детей, обеспечивающих им социальную успешность.

**Желаем Вам успехов!
У Вас обязательно всё
получится!**

Муниципальное автономное
дошкольное образовательное
учреждение "Детский сад №36"
г.о. Саранск

как научить ребёнка играть в шашки



*Практические рекомендации
подготовила Батина Н.В.*

Шашки по праву признаны одной из самых интеллектуальных игр

Шашки прежде всего стимулируют мыслительную деятельность детей

способствуют их логическому мышлению развивают пространственное воображение память и внимание .

Что очень важно для подготовки детей к школе. Поскольку большая часть детей в дошкольном возрасте по своей природе очень подвижны и активны и им трудно сосредоточить свое внимание на продолжительное время, то эта волшебная игра ненавязчиво формирует у них такое качество, как усидчивость.

Самый важный и действенный способ увлечь ребенка шашками – это увлечься вместе с ним!

Русские шашки.

Состав игры:

Игровая доска 64 (8x8) клетки. Клетки двух контрастных цветов, располагающихся по диагоналям. Обозначение игровых клеток буквенно-цифровое (как на шахматной доске).

Шашки двух разных цветов по 12 штук.

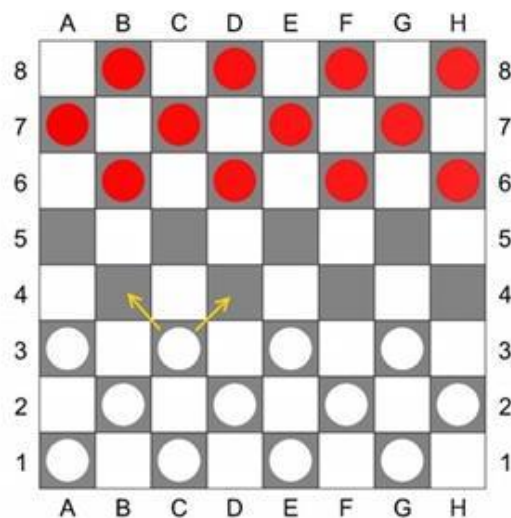
основные правила игры

В игре принимают участие 2 игрока. Игроки располагаются на противоположных сторонах доски.

**Цель игры - побить «врагов»
И чтоб им не было ходов!**

**Начинать бой можешь смело -
Первый ход всегда за белой!**

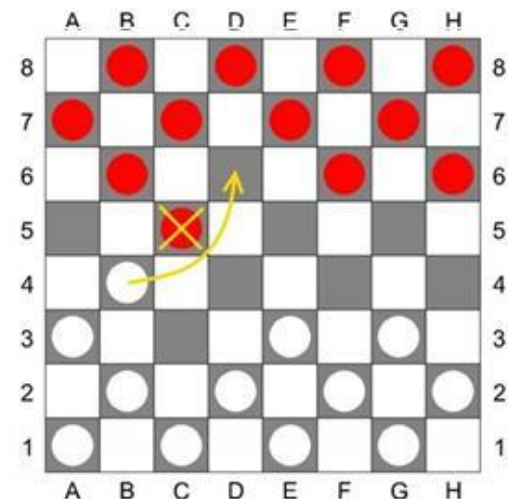
*Шашки медленно, но метко
Шагают лишь по черным клеткам!*



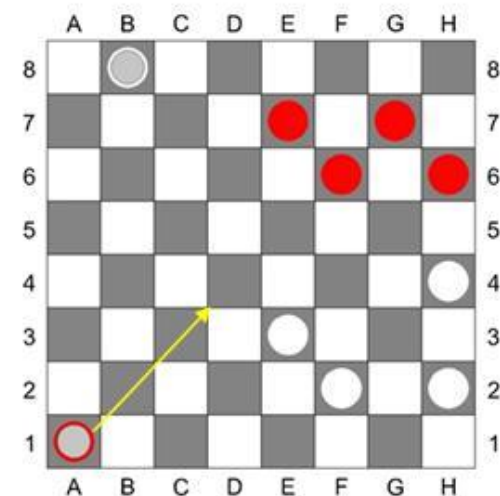
**Наверно, шашкам не везет,
Что ходят шашки лишь ВПЕРЕД!**

**Знают все : и стар, и млад,
Шашкой бьем вперед - назад!**

*Шашка соперника сразу погибнет,
Если твоя ее перепрыгнет*



*Поля вдруг конец настанет,
Сразу шашка «дамкой» станет!*



**Чтоб твою «дамку» не поймали,
Ход ее по всей диагонали!**