

СИСТЕМА ОБРАЗОВАНИЯ

РУЗАЕВСКОГО МУНИЦИПАЛЬНОГО РАЙОНА


АКЦЕНТ НА ГЛАВНОЕ



2019-2020
УЧЕБНЫЙ ГОД

ОБРАЗОВАНИЕ ДЛЯ ВСЕХ И ДЛЯ КАЖДОГО

I. ДОШКОЛЬНОЕ ОБРАЗОВАНИЕ



21

Количество общеобразовательных
организаций в муниципальной
системе

II. ОСНОВНОЕ ОБРАЗОВАНИЕ

6232

Контингент обучающихся
муниципальных
общеобразовательных
организаций



III. РЕАЛИЗАЦИЯ НАЦИОНАЛЬНОГО ПРОЕКТА

24

Количество дошкольных
образовательных организаций в
муниципальной системе



VI. РАБОТА С ОДАРЕННЫМИ ДЕТЬМИ

2750

Контингент воспитанников
дошкольных муниципальных
образовательных организаций



V. КАДРЫ

70,5%

Охват детей дошкольным
образованием



VI. ДОПОЛНИТЕЛЬНОЕ ОБРАЗОВАНИЕ

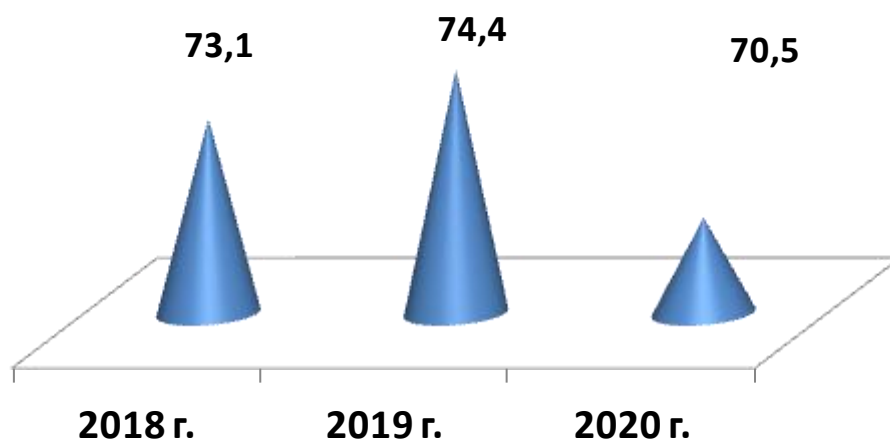
75,5%

Охват детей дополнительным
образованием

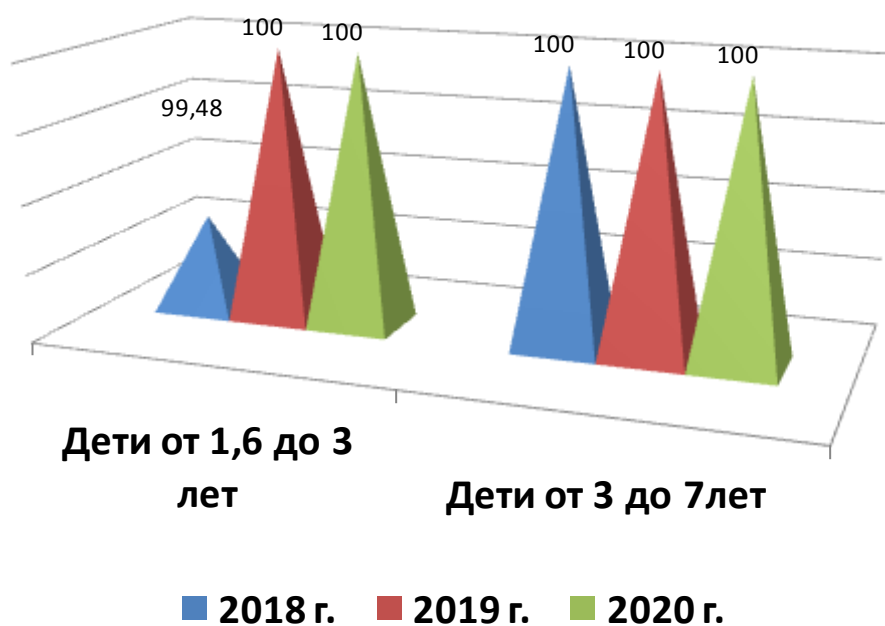


ДОШКОЛЬНОЕ ОБРАЗОВАНИЕ

Охват детей от 1 года до 7 лет
услугами дошкольного образования, %



Доступность дошкольного образования, %



**Сеть и контингент дошкольных образовательных организаций
Рузаевского муниципального района по состоянию на 1 июля 2020 года**

Наименование муниципального района	Количество объектов ДОО			В них мест			В них детей			В том числе юридических лиц								
	всего	город	село	всего	город	село	всего	город	село	Количество ДОО			В них мест			В них детей		
										всего	город	село	всего	город	село	всего	город	село
Муниципальные дошкольные образовательные организации																		
Рузаевский	24	17	7	3020	2585	435	2746	2429	317	2	1	1	235	160	75	298	230	68
Негосударственные дошкольные образовательные организации																		
Рузаевский	0	0	0	0	0	0	0	0	0	0	0	0	0	0	0	0	0	0
Автономные дошкольные образовательные организации																		
Рузаевский	0	0	0	0	0	0	0	0	0	0	0	0	0	0	0	0	0	0

**Охват детей от 1 года до 7 лет услугами дошкольного образования, предоставляемыми
в дошкольных образовательных организациях**

Наименование организации	Всего детей дошкольного возраста* (от 1 года до 7 лет)			Численность детей от 1 года до 7 лет, посещающих ДОО			Процент охвата детей от 1 года до 7 лет услугами ДОО		
	всего	город	село	всего	город	село	всего	город	село
МБДОУ «Детский сад «Радуга» комбинированного вида»	-	-	-	2429	2429	-	94,9	94,9	-
МБДОУ «Детство»	-	-	-	317	-	317	28,7	-	28,7
Итого по району	4221	2733	1226	2746	2429	317	74,4	94,9	28,7

* – без учета детей 6-7 лет, посещающих общеобразовательные организации

Мониторинг обеспечения доступности дошкольного образования

Наименование муниципального района / округа	детей в возрасте от 3 до 7 лет				детей в возрасте от 2 месяцев до 3 лет			
	Численность детей, получающих образовательные услуги по дошкольному образованию, человек	Численность детей, поставленных на учет для предоставления места в дошкольных образовательных организациях, человек	Численность детей, не обеспеченных местом в дошкольных образовательных организациях (актуальная очередь), человек	Доступность услуг дошкольного образования, %	Численность детей, получающих образовательные услуги по дошкольному образованию, человек	Численность детей, поставленных на учет для предоставления места в дошкольных образовательных организациях, человек	Численность детей, не обеспеченных местом в дошкольных образовательных организациях (актуальная очередь), человек	Доступность услуг дошкольного образования, %
Российская Федерация	5998659	530116	42499	99,3	803991	2533388	58669	93,2
Приволжский федеральный округ	1271089	96356	2085	99,84	147739	548919	6914	95,53
Республика Мордовия	27626	1048	1	100	3645	8856	15	99,59
Рузаевский муниципальный район	2244	106	0	100	293	805	0	100
	детей в возрасте от 2 месяцев до 7 лет				детей в возрасте от 1,5 до 3 лет			
	Численность детей, получающих образовательные услуги по дошкольному образованию, человек	Численность детей, поставленных на учет для предоставления места в дошкольных образовательных организациях, человек	Численность детей, не обеспеченных местом в дошкольных образовательных организациях (актуальная очередь), человек	Доступность услуг дошкольного образования, %	Численность детей, получающих образовательные услуги по дошкольному образованию, человек	Численность детей, поставленных на учет для предоставления места в дошкольных образовательных организациях, человек	Численность детей, не обеспеченных местом в дошкольных образовательных организациях (актуальная очередь), человек	Доступность услуг дошкольного образования, %
Российская Федерация	6802650	3063504	101168	98,53	787855	1343892	54351	93,55
Приволжский федеральный округ	1418828	645275	8999	99,37	144722	295323	6823	95,5
Республика Мордовия	31271	9904	16	99,95	3592	4302	15	99,58
Рузаевский муниципальный район	2537	911	0	100	293	428	0	100

Социальный паспорт дошкольных образовательных организаций Рузаевского муниципального района по состоянию на 1 июля 2020 года

Наименование образовательной организации	Кол-во детей из многодетных семей в группах, человек						Кол-во детей из семей, оказавшихся в социально-опасном положении в группах, человек						Кол-во детей из малообеспеченных семей, в группах, человек						Кол-во детей, находящихся под опекой, в группах, человек					
	всего детей	1 младшая	2 младшая	Средняя	Старшая	Подготовительная к школе	всего детей	1 младшая	2 младшая	Средняя	Старшая	Подготовительная к школе	всего детей	1 младшая	2 младшая	Средняя	Старшая	Подготовительная к школе	всего детей	1 младшая	2 младшая	Средняя	Старшая	Подготовительная к школе
МБДОУ "Детский сад «Радуга» комбинированного вида" (д/с №3)	25		5	4	5	11							2		1	1			1					1
СП "Детский сад №1"	8		5	1	2		2		1		1													
СП "Детский сад №2"	8	2		3	3								3	1		2								
СП "Детский сад №4 комбинированного вида"	17	3	9	2	2	1													1				1	
СП "Детский сад №7 комбинированного вида"	20	5	7	10		4							2	1				1						
СП "Детский сад №8 комбинированного вида"	18	3	6	3	2	4	2		2				7	1		1	5		2				1	1
СП "Детский сад №9 комбинированного вида"	29	7	10	3	4	5	1		1				10	3	4	3								
СП "Детский сад №10 комбинированного вида"	27	3	6	7	8	3	5	1		2		2												
СП "Детский сад №11 комбинированного вида"	23	1	8	5	4	5	3		1	1		1	12	1	2	2	2	5						
СП "Детский сад №13 комбинированного вида"	18	2	1	4	7	4	2			1	1		1					1						
СП "Центр развития ребенка-детский сад №14"	12	2	2	2	2	4							5			5								
СП "Детский сад №15" комбинированного вида	9		7		2								6			3	3							

Наименование образовательной организации	Кол-во детей из многодетных семей в группах, человек						Кол-во детей из семей, оказавшихся в социально-опасном положении в группах, человек						Кол-во детей из малообеспеченных семей, в группах, человек						Кол-во детей, находящихся под опекой, в группах, человек					
	всего детей	1 младшая	2 младшая	Средняя	Старшая	Подготовительная к школе	всего детей	1 младшая	2 младшая	Средняя	Старшая	Подготовительная к школе	всего детей	1 младшая	2 младшая	Средняя	Старшая	Подготовительная к школе	всего детей	1 младшая	2 младшая	Средняя	Старшая	Подготовительная к школе
СП "Детский сад №16 комбинированного вида"	26	4	5	6	7	4	1				1		1				1							
СП "Детский сад №17 комбинированного вида"	20	3	3	4	3	7							12	2	2	5	1	2						
СП "Детский сад №18 комбинированного вида"	15	2	2	7	1	3	1			1			2	2					1				1	
СП "Детский сад №50 комбинированного вида"	14	4	3	1	2	4	3			1	1	1												
СП "Детский сад №114 комбинированного вида"	16	6	1	3	5	1	1			1									1			1		
МБДОУ "Детство" (Тат-Пишленский д/с)	6	2	1	2	1								16	2	4	8	2							
СП "Арх-Голицынский д/с"	2			2																				
СП "Красносельцовский д/с"	12		6		6		1				1		5		2		3		1		1			
СП "Пайгармский д/с"	4			4																				
СП "Плодопитомнический д/с"	6	2		3	1																			
СП "Приреченский д/с"	8	2				6													1					1
СП "Трусляйский д/с"	12		6		6		1				1		5		2		3		1		1			
Итого	361	53	93	76	73	66	23	1	5	7	6	4	89	13	17	30	20	9	9		2	1	3	3

**Сведения о здоровье детей дошкольного возраста
в дошкольных образовательных организациях Рузаевского муниципального района
по состоянию на 1 июля 2020 года**

Наименование образовательной организации	Распределение детей по группам здоровья								Всего детей, посещающих ДОО
	I группа		II группа		III группа		IV группа		
	кол-во детей	%	кол-во детей	%	кол-во детей	%	кол-во детей	%	
МБДОУ "Детский сад «Радуга» комбинированного вида" (д/с №3)	79	34,3	129	56,1	20	8,7	2	0,9	230
СП "Детский сад №1"	12	21,4	42	75,0	2	3,6			56
СП "Детский сад №2"	23	37,1	36	58,1	3	4,8			62
СП "Детский сад №4 комбинированного вида"	21	20,8	77	76,2	2	2,0	1	1,0	101
СП "Детский сад №7 комбинированного вида"	29	15,1	138	71,5	24	12,4	2	1,0	193
СП "Детский сад №8 комбинированного вида"	26	30,2	57	66,3	3	3,5			86
СП "Детский сад №9 комбинированного вида"	57	23,7	177	73,4	6	2,5	1	0,4	241
СП "Детский сад №10 комбинированного вида"	36	17,7	162	79,4	6	2,9			204
СП "Детский сад №11 комбинированного вида"	74	46,3	80	50,0	5	3,1	1	0,6	160
СП "Детский сад №13 комбинированного вида"	43	44,8	50	52,1	2	2,1	1	1,0	96
СП "Детский сад №14 комбинированного вида"	27	16,9	122	76,3	11	6,8			160
СП "Детский сад №15"	9	22,5	29	72,5	2	5,0			40

Наименование образовательной организации	Распределение детей по группам здоровья								Всего детей, посещающих ДОО
	I группа		II группа		III группа		IV группа		
	кол-во детей	%	кол-во детей	%	кол-во детей	%	кол-во детей	%	
СП "Детский сад №16 комбинированного вида"	28	12,7	175	79,5	16	7,3	1	0,5	220
СП "Детский сад №17 комбинированного вида"	26	16,4	117	74,0	19	12,0	1	0,6	158
СП "Детский сад №18 комбинированного вида"	15	9,4	110	68,8	27	16,8	8	5,0	160
СП "Детский сад №50 комбинированного вида"	23	18,7	98	79,7	2	1,6			123
СП "Детский сад №114 комбинированного вида"	32	24,0	96	71,6	5	3,7	1	0,7	134
МБДОУ "Детство" (Тат-Пишленский д/с)	14	30,0	50	65,0	4	3,75			68
СП "Арх-Голицынский детский сад»	2	16,7	10	83,3					12
СП "Красносельцовский детский сад»	16	20,5	56	71,8	6	7,7			78
СП "Пайгармский детский сад»	2	14,3	11	78,6			1	7,1	14
СП "Плодопитомнический детский сад»	7	18,4	28	73,7	3	7,9			38
СП "Приреченский детский сад»	12	17,4	55	79,7	2	2,9			69
СП "Трускаляйский детский сад»	6	15,8	27	71,0	3	7,9	2	5,3	38
Итого	619	22,5	1932	70,4	173	6,3	22	0,8	2746

Распределение педагогических работников дошкольных образовательных учреждений по возрасту

	в возрасте (число полных лет)									
	моложе 25 лет	25-29	30-34	35-39	40-44	45-49	50-54	55-59	60-64	65 и более
воспитатели	8	19	49	32	46	46	24	22	12	7
старшие воспитатели				5	2	3	1		1	
музыкальные руководители	2	1	2	3	2	6	2	5	1	1
инструкторы по физической культуре	2	1	4	3		1				
учителя - логопеды		5	2	3	3	6	3	1		
учителя - дефектологи				1		1				
педагоги - психологи		1	2	1	3	3				
социальные педагоги										
педагоги - организаторы										
педагоги дополнительного образования										
другие педагогические работники										
Всего	12	27	59	48	56	66	30	28	14	9

Распределение педагогических работников организаций, осуществляющих образовательную деятельность по образовательным программам дошкольного образования, присмотр и уход за детьми по уровню образования и полу

	Численность работников всего, человек	из административных и педагогических работников имеют образование:				женщины	численность внешних совместителей
		высшее	из них педагогическое	среднее профессиональное	из них педагогическое		
воспитатели	265	233	233	32	32	265	
старшие воспитатели	12	11	11	1	1	12	
музыкальные руководители	25	15	15	10	10	25	9
инструкторы по физической культуре	11	11	11			11	
учителя - логопеды	24	24	24			24	2
учителя - дефектологи	2	2	2				
педагоги - психологи	10	10	10			10	2
социальные педагоги							
педагоги - организаторы							
педагоги дополнительного образования							
другие педагогические работники							
Из общей численности учителей-дефектологов учителя, имеющие специальное дефектологическое образование	2	2	2				
Всего	349	306	304	43	43	349	13

Распределение педагогических работников организаций, осуществляющих образовательную деятельность по образовательным программам дошкольного образования, присмотр и уход за детьми по уровню образования и полу

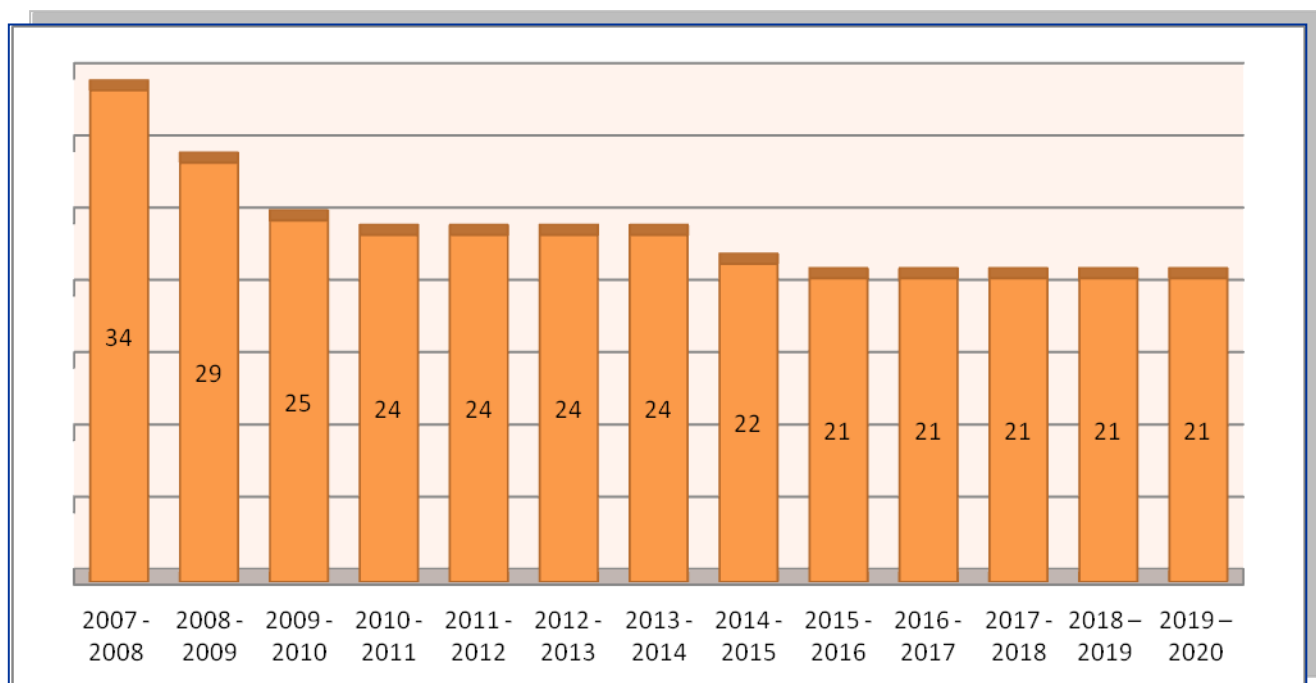
	в процентах (%) к общему числу			
	высшее	из них педагогическое	среднее профессиональное образование по программам подготовки специалистов среднего звена	из них педагогическое
в том числе воспитатели	66,8	66,8	9,2	9,2
старшие воспитатели	3,4	3,4	0,3	0,3
музыкальные руководители	4,3	4,3	2,8	2,8
инструкторы по физической культуре	3,1	3,1		
учителя - логопеды	6,8	6,8		
учителя - дефектологи	0,5	0,5		
педагоги - психологи	2,8	2,8		
социальные педагоги				
педагоги - организаторы				
педагоги дополнительного образования				
другие педагогические работники				
Всего	87,7	87,1	12,3	12,3

Мониторинг размера платы, взимаемой с родителей (законных представителей), за присмотр и уход за детьми, осваивающими образовательные программы дошкольного образования в образовательных организациях Рузаевского муниципального района, осуществляющих образовательную деятельность

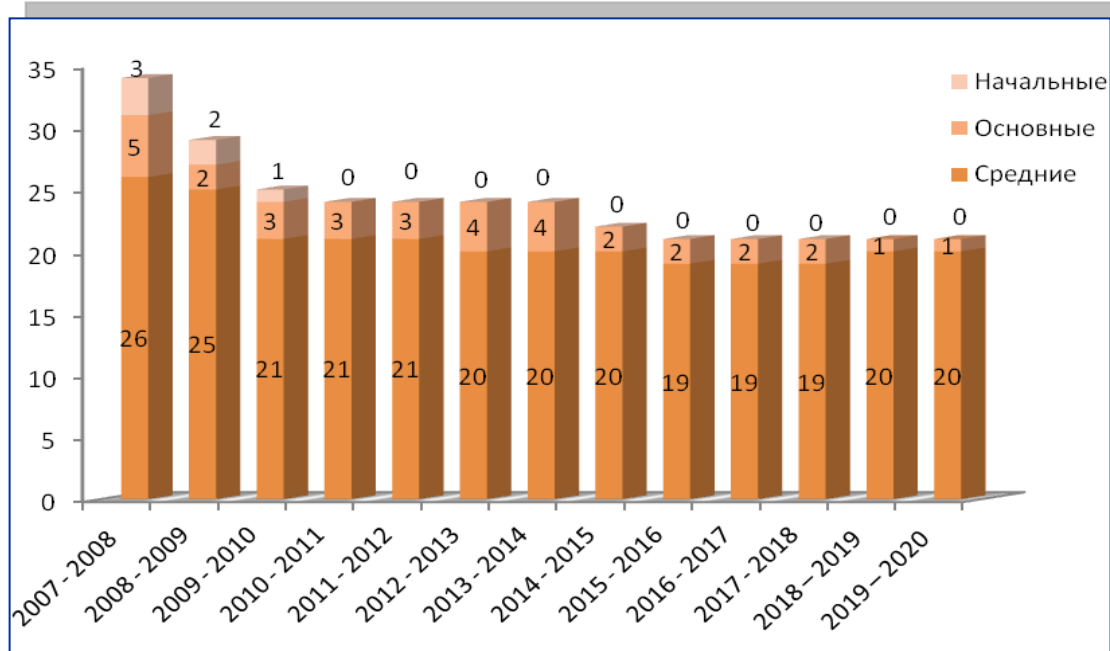
Наименование образовательной организации	Размер родительской платы в день, руб.		Средний размер родительской платы в месяц, руб.	Доля родительской платы в расходах на содержание ребенка дошкольного возраста в ДОО, %	Стоимость питания ребенка в день, руб.	Количество человек, имеющих льготы по оплате услуг ДОО		Компенсация части родительской платы за содержание ребенка в муниципальных ДОО, реализующих ООП ДОО, чел.		
	Городские поселения	Сельские местности				50%	100%	количество граждан, имеющих данное право, чел.	количество граждан, воспользовавшихся данным правом, чел.	Процент граждан, воспользовавшихся компенсацией части родительской платы, %
МБДОУ «Детский сад «Радуга» комбинированного вида»	84	-	1680,0	90,4	97,23	0	25	2 269	2 222	97,9
МБДОУ «Детство»	-	84	1680,0	94,2	101,92	0	6	297	289	97,4
Итого по району	84	84	1680,0	92,3	99,58	0	31	2566	2511	97,86

ОБЩЕЕ ОБРАЗОВАНИЕ

Количество общеобразовательных организаций Рузаевского муниципального района

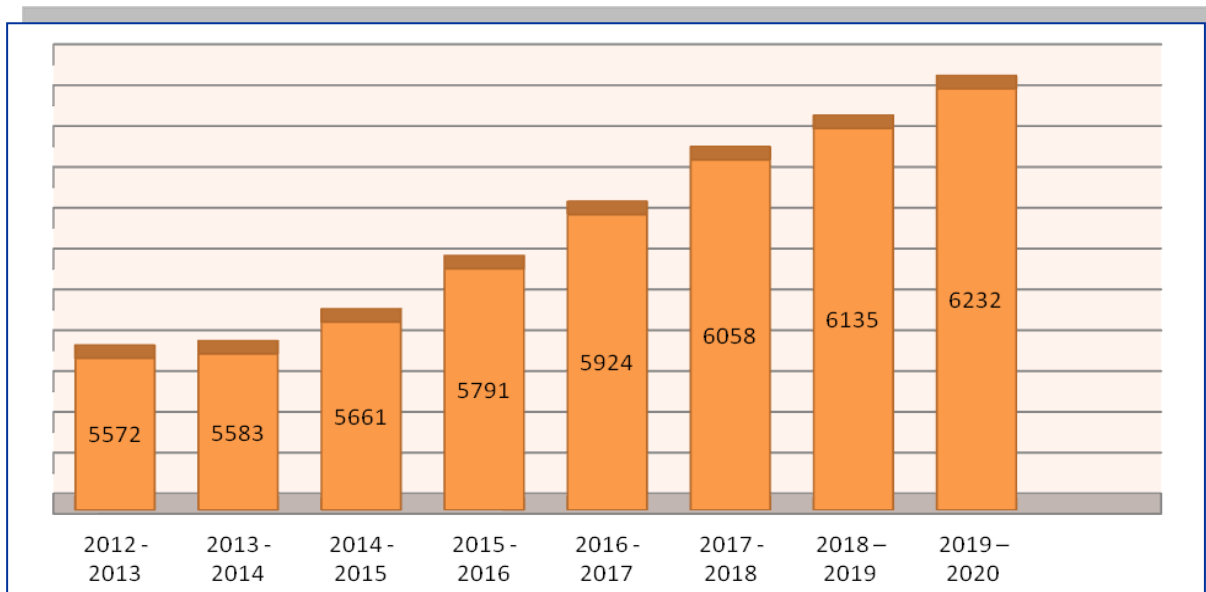


Сведения о сети общеобразовательных организаций Рузаевского муниципального района



Учебный год	Всего ОО	Средние	Основные	Начальные	Из них мало комплектные
2007 - 2008	34	26	5	3	9
2008 - 2009	29	25	2	2	9
2009 - 2010	25	21	3	1	6
2010 - 2011	24	21	3	0	5
2011 - 2012	24	21	3	0	7
2012 - 2013	24	20	4	0	7
2013 - 2014	24	20	4	0	7
2014 - 2015	22	20	2	0	5
2015 - 2016	21	19	2	0	5
2016 - 2017	21	19	2	0	6
2017 - 2018	21	19	2	0	9
2018 - 2019	21	20	1	0	8
2019 - 2020	21	20	1	0	8

Наполняемость классов общеобразовательных организаций Рузевского муниципального района



Учебный год	Кол - во учащихся			Кол-во классов - комплектов			Наполняемость классов		
	Всего	город	село	Всего	город	село	Всего	город	село
2013 – 2014	5583	4495	1088	322	191	131	17,34	23,53	8,31
2014 - 2015	5661	4582	1079	325	197	128	17,42	23,26	8,43
2015 - 2016	5791	4718	1073	314	187	127	18,44	25,23	8,45
2016 - 2017	5924	4869	1055	322	195	127	18,40	24,97	8,31
2017 – 2018	6058	5005	1053	327	201	126	18,5	24,9	8,4
2018 – 2019	6135	5103	1032	324	204	120	18,9	25,01	8,6
2019 - 2020	6232	5220	1012	325	208	117	19,2	25,1	8,65

Итоги учебной работы за 2019-2020 учебный год

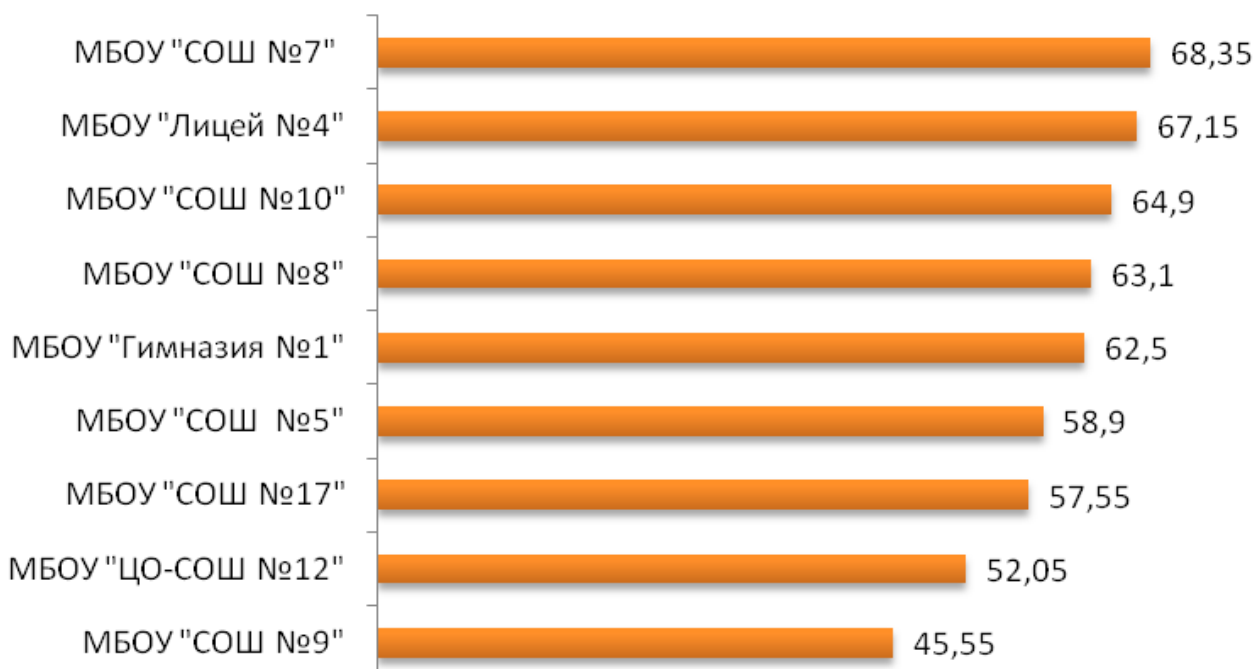
Наименование муниципального района и городского округа Саранск	Численность учащихся на конец 2019/2020 уч. гг. (чел.)				Переведены (чел.)				Переведены условно (оставлены на осень, в том числе и 9 класс) чел.				Оставлены на повторный курс обучения чел.				Формы получения образования (чел.)			
	всего	1-4 кл.	5-9 кл.	10-11 кл.	всего	1-4 кл.	5-9 кл.	10-11 кл.	всего	1-4 кл.	5-9 кл.	10-11 кл.	всего	1-4 кл.	5-9 кл.	10-11 кл.	Семейн ое образов ание	Очно- заочн ое	Заоч ное	Обуче ние на дому
МБОУ «Гимназия №1»	660	310	306	44	660	310	306	44	0	0	0	0	0	0	0	0	0	0	0	1
МБОУ «Лицей № 4»	808	323	405	80	808	323	405	80	0	0	0	0	0	0	0	0	0	0	0	1
МБОУ СОШ № 5""	541	224	279	38	541	224	279	38	0	0	0	0	0	0	0	0	0	0	0	0
МБОУ «СОШ №7»	449	196	219	34	449	196	219	34	0	0	0	0	0	0	0	0	0	0	0	4
МБОУ «СОШ № 8»	679	299	327	53	579	299	252	28	0	0	0	0	0	0	0	0	0	0	0	2
МБОУ «СОШ № 9»	381	158	200	23	381	158	200	23	0	0	0	0	0	0	0	0	0	0	0	10
МБОУ «СОШ № 10»	691	338	316	37	691	338	316	37	0	0	0	0	0	0	0	0	0	0	0	6
МБОУ "Центр образования -СОШ №12"	587	292	258	37	563	292	258	13	0	0	0	0	0	0	0	0	0	0	0	0
МБОУ «СОШ № 17»	406	160	206	40	405	159	206	40	0	0	0	0	1	1	0	0	0	0	0	0
МБОУ«Арх-Голицинская СОШ»	83	28	47	8	83	28	47	8	0	0	0	0	0	0	0	0	0	0	0	0
МБОУ «Болдовская СОШ»	47	18	25	4	47	18	25	4	0	0	0	0	0	0	0	0	0	0	0	0
МБОУ «Красносельцовская СОШ»	177	60	97	20	177	60	97	20	0	0	0	0	0	0	0	0	0	0	0	0
МБОУ «Левженская СОШ»	67	33	31	3	67	33	31	3	0	0	0	0	0	0	0	0	0	0	0	3
МБОУ «Пайгармская СОШ»	72	27	37	8	72	27	37	8	0	0	0	0	0	0	0	0	0	0	0	0
МБОУ «Приреченская СОШ»	111	49	53	9	93	49	41	3	0	0	0	0	0	0	0	0	0	0	0	1
МБОУ «Сузгарьевская СОШ»	72	27	42	3	72	27	42	3	0	0	0	0	0	0	0	0	1	0	0	0
МБОУ «Тат-Пишленская СОШ»	197	81	103	13	197	81	103	13	0	0	0	0	0	0	0	0	0	0	0	3
МБОУ «Трускляйская СОШ»	95	33	51	11	95	33	51	11	0	0	0	0	0	0	0	0	0	0	0	0
МБОУ «Хованщинская СОШ»	17	5	11	1	17	5	11	1	0	0	0	0	0	0	0	0	0	0	0	1
МБОУ «Шишкевская СОШ»	26	9	17	0	26	9	17	0	0	0	0	0	0	0	0	0	0	0	0	1
МБОУ«Арх-Голицинская ООШ»	44	19	25	0	44	19	25	0	0	0	0	0	0	0	0	0	0	0	0	0
ИТОГО:	6210	2689	3055	466	6067	2688	2968	411	0	0	0	0	1	1	0	0	1	0	0	33

Сведения о результатах государственной (итоговой) аттестации выпускников в 2019-2020 учебном году

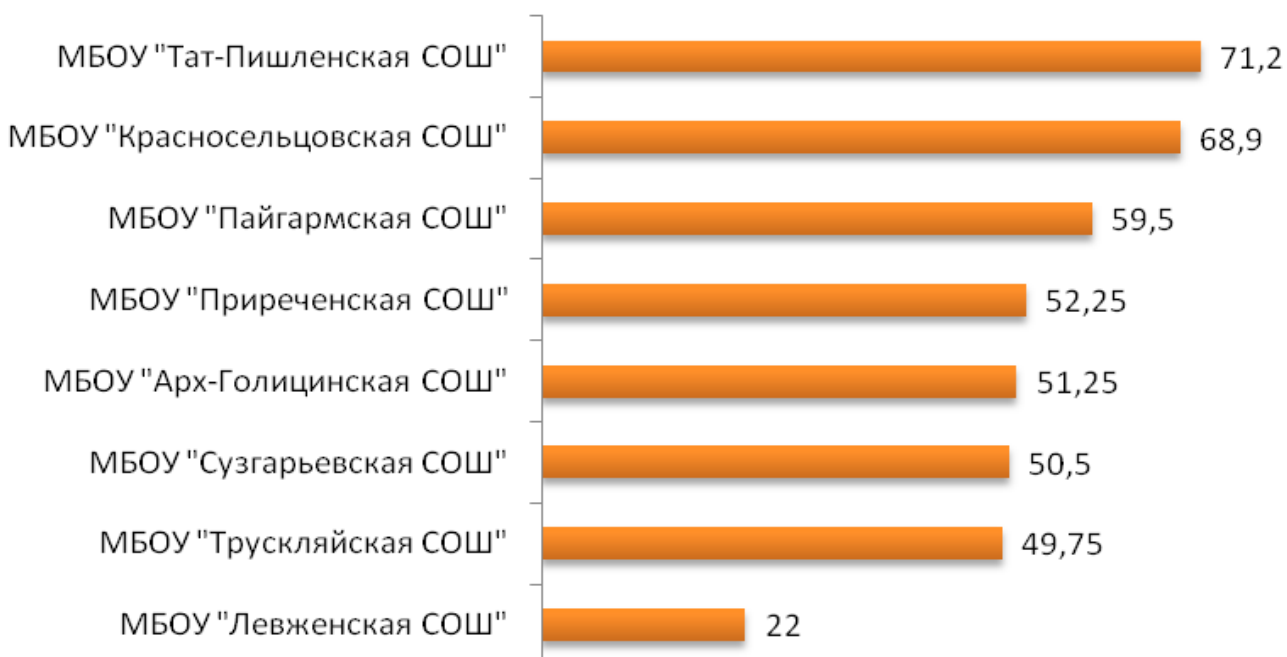
Наименование муниципального района и городского округа Саранск	Численность выпускников на конец 2019/2020 учебного года (чел.)		Получили документ государственного образца об образовании (чел.)		В т. ч. особого образца (чел.)		Выпущено со справками (чел.)		Прошли итоговую аттестацию в форме ГВЭ (чел.)		Пересдача ГИА-9 в сентябрьские сроки, чел.
	9 кл.	11 кл.	9 кл.	11 кл.	9 кл.	11 кл.	9 кл.	11 кл.*	9 кл.	11 кл.	9 кл.
МБОУ «Гимназия №1»	48	21	48	21	11	5	0	0	0	0	0
МБОУ «Лицей № 4»	63	31	63	31	10	6	0	0	0	0	0
МБОУ СОШ № 5""	44	21	44	21	11	6	0	0	0	0	0
МБОУ «СОШ №7»	50	19	50	19	3	4	0	0	0	0	0
МБОУ «СОШ № 8»	76	25	76	25	14	5	0	0	0	0	0
МБОУ «СОШ № 9»	43	14	42	14	5	2	1	0	0	0	0
МБОУ «СОШ № 10»	59	16	59	16	3	5	0	0	0	0	0
МБОУ "Центр образования - СОШ №12"	52	24	52	24	1	3	0	0	0	0	0
МБОУ «СОШ № 17»	41	20	41	20	8	4	0	0	0	0	0
МБОУ«Арх-Голицинская СОШ»	8	2	8	2		2					
МБОУ «Болдовская СОШ»	6	0	6	0	0	0	0	0	0	0	0
МБОУ «Красносельцовская СОШ»	23	12	23	12	2	1	0	0	0	0	0
МБОУ «Левженская СОШ»	6	2	6	2	1	0	0	0	0	0	0
МБОУ «Пайгармская СОШ»	10	4	10	4	1	0	0	0	0	0	0
МБОУ «Приреченская СОШ»	12	6	12	6	3	0	0	0	0	0	0
МБОУ «Сузгарьевская СОШ»	9	2	9	2	2	0	0	0	0	0	0
МБОУ «Тат-Пишленская СОШ»	26	6	26	6	3	2	0	0	0	0	0
МБОУ «Трускляйская СОШ»	9	6	9	6	0	1	0	0	0	0	0
МБОУ «Хованщинская СОШ»	7	0	7	0	1	0	0	0	0	0	0
МБОУ «Шишкеевская СОШ»	3	0	3	0	0	0	0	0	0	0	0
МБОУ«Арх-Голицинская ООШ»	3	0	3	0	0	0	0	0	0	0	0
ИТОГО:	598	231	597	231	79	46	1	0	0	0	0

**Рейтинг школ
по результатам ЕГЭ – 2020 (русский язык, математика профильного уровня)**


**Рейтинг по результатам ЕГЭ
(основные предметы) городские ОО**



**Рейтинг по результатам ЕГЭ
(основные предметы) сельские ОО**



Место в рейтинге	Наименование ОО	Средний балл по русскому языку	Средний балл по математике профильного уровня
1	МБОУ "СОШ №7"	72,9	63,8
2	МБОУ "Лицей №4"	71,8	62,5
3	МБОУ "СОШ №10"	71,4	58,4
4	МБОУ "СОШ №8"	69,3	56,9
5	МБОУ "Гимназия №1"	67,6	57,4
6	МБОУ "СОШ №5"	73,1	44,7
7	МБОУ "СОШ №17"	63,7	51,4
8	МБОУ "ЦО-СОШ №12"	64,5	39,6
9	МБОУ "СОШ №9"	56,8	34,3

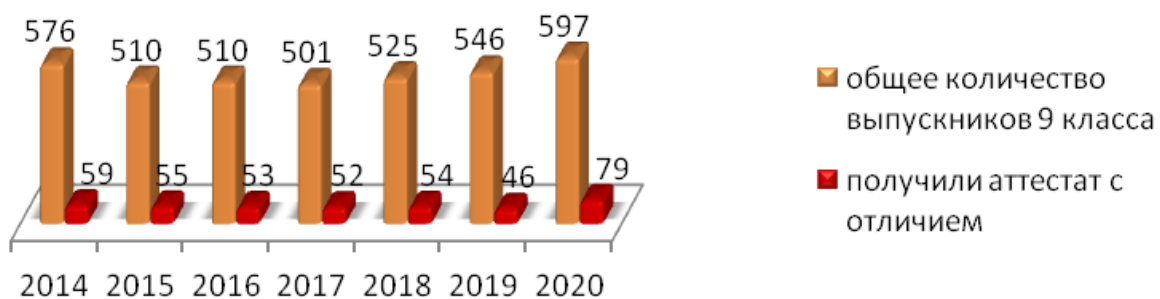
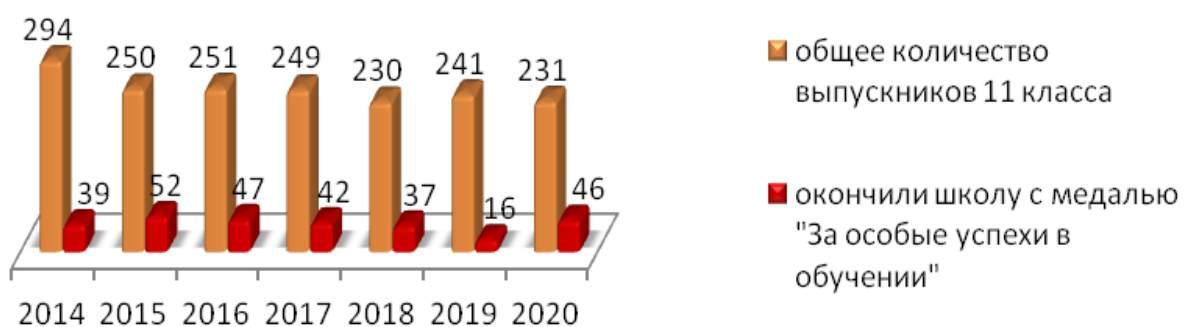


Место в рейтинге	Наименование ОО	Средний балл по русскому языку	Средний балл по математике профильного уровня
1	МБОУ "Тат-Пишленская СОШ"	68,4	74
2	МБОУ "Красносельцовская СОШ"	76,5	61,3
3	МБОУ "Пайгармская СОШ"	68,5	50,5
4	МБОУ "Приреченская СОШ"	65	39,5
5	МБОУ "Арх-Голицинская СОШ"	63,5	39
6	МБОУ "Сузгарьевская СОШ"	62	39
7	МБОУ "Трускляйская СОШ"	49,2	50,3
8	МБОУ "Левженская СОШ"	44	

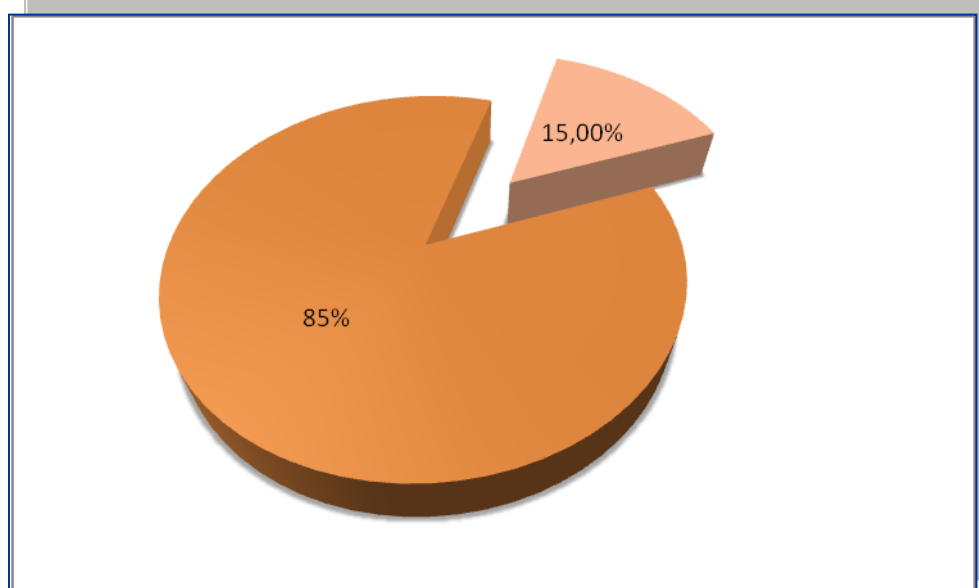


Информация о количестве выпускников, награжденных медалью «За особые успехи в обучении»

Наименование ОО	2014г., чел.	%	2015 г., чел.	%	2016г. чел.	%	2017 г., чел.	%	2018 г., чел.	%	2019 г., чел.	%	2020 г., чел.	%
МБОУ «Гимназия №1»	7	15,9	7	19,4	7	23,3	6	21,4	4	19,0	2	6,45	5	23,8
МБОУ «Лицей № 4»	3	7,3	15	36,6	6	13,6	6	20	6	13,3	5	8,33	6	19,35
МБОУ «СОШ № 5»	8	38	7	31,8	9	27,3	7	29,2	2	10,0	2	13	6	28,57
МБОУ «СОШ №7»	2	8	2	18,2	1	5,88	3	9	4	25,0	1	6	4	21,05
МБОУ «СОШ № 8»	5	16,7	5	20	6	26	5	19,23	6	16,7	3	10	5	20
МБОУ «СОШ № 9»	1	5,88	2	13,3	2	11,76	1	8,33	3	27,3			2	14,29
МБОУ «СОШ № 10»	3	12,5	5	14,7	2	11,1	5	15,15	3	14,3			5	31,25
МБОУ «ЦО СОШ №12»													3	12,5
МБОУ «СОШ № 17»	3	11,5	4	25	4	19	2	10	1	5,0	1	6	4	20
МБОУ«Арх-Голицинская СОШ»			2	28,6	1	16,7							2	100
МБОУ «Болдовская СОШ»	2	33,3									1	50		
МБОУ «Красносельцовская СОШ»	2	16,7			2	22,2	2	20	2	28,6			1	8,33
МБОУ «Левженская СОШ»	1	16,7												
МБОУ «Пайгармская СОШ»	1	14,3					2	28,6						
МБОУ «Приреченская СОШ»					2	40			2	33,3				
МБОУ «Сузгарьевская СОШ»					1	33,3	1	14,3	1	100,0				
МБОУ «Тат-Пишленская СОШ»					2	20					1	20	2	33,33
МБОУ «Трускайская СОШ»			2	25	1	16,7	2	50	3	60			1	16,66
МБОУ «Хованщинская СОШ»	1		1	50	1	20								
МБОУ «Шикеевская СОШ»														
МБОУ«Арх-Голицинская ООШ»														
Общее кол-во выпускников 11 кл.	294	13,27	250	20,80	251	18,73	249	16,87	230	16,00	241	6,64	231	19,91
Кол-во выпускников 11-х классов, получивших аттестат с отличием	39		52		47		42		37		16		46	
Общее кол-во выпускников 9 кл.	576	10,24	510	10,78	510	10,39	501	10,38	525	10,3	546	8,42	597	13,23
Кол-во выпускников 9-х классов, получивших аттестат с отличием	59		55		53		52		54		46		79	



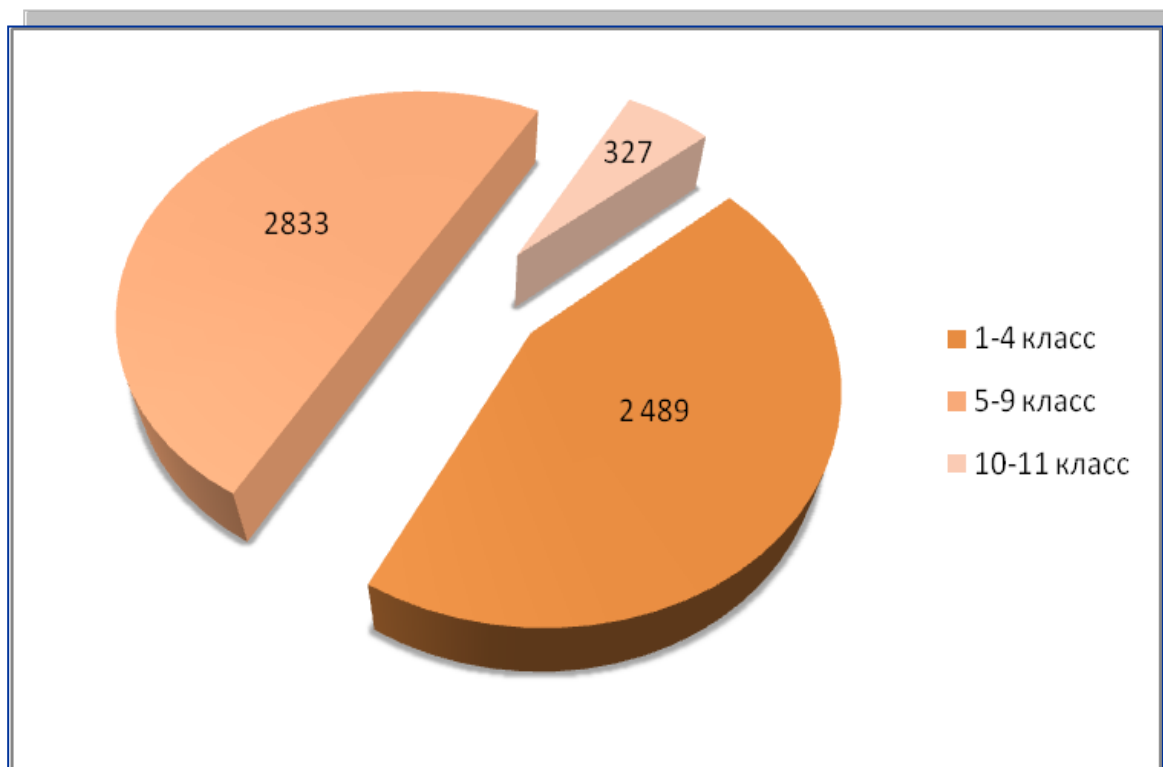
Процент обучающихся 9.11 классов, окончивших школу на "отлично" в 2019-2020 учебном году



Организация безопасных школьных перевозок в 2019-2020 учебном году

Наименование ОО (базовой школы)	Всего транспортных средств	Осуществляют перевозки	Не осуществляют перевозки	Количество подвозимых детей	Количество маршрутов	Протяжённость маршрутов школьного автобуса(км)
МБОУ "Арх-Голицинская СОШ"	1	1	0	24	1	16
МБОУ "Болдовская СОШ"	2	2	0	20	2	66,8
МБОУ "Красносельцовская СОШ"	1	1	0	5	2	49,6
МБОУ "Пайгармская СОШ"	2	1	1	21	1	14
МБОУ "Сузгарьевская СОШ"	4	3	1	36	2	54
МБОУ "Трускляйская СОШ"	1	1	0	21	1	15
МБОУ "Шишкеевская СОШ"	2	1	1	13	1	34
МБОУ "СОШ № 9"	1	1	0	35	1	4,8
МБОУ "СОШ № 17"	4	3	1	118	1	11,2
МБОУ "СОШ №5"	4	3	1	177	3	33,2
ИТОГО	22	17	5	468	15	297

Охват обучающихся горячим питанием в 2019-2020 учебном году



**Организация питания обучающихся в общеобразовательных организациях
Рузаевского муниципального района на конец 2019-2020 учебного года**

Наименование ОО	Количество питающихся, чел.					Питаются за родительские средства, чел.					Льготные категории питающихся, чел.					Количество получающих одноразовое горячее питание, чел.					Количество получающих двухразовое горячее питание, чел.				
	всего	%	1-4 кл.	5-9 кл.	10-11 кл.	всего	%	1-4 кл.	5-9 кл.	10-11 кл.	все го	%	1-4 кл	5-9 кл	10-11	всего	%	1-4 кл.	5-9 кл.	10-11 кл.	все го	%	1-4 кл.	5-9 кл.	10-11 кл.
МБОУ "Гимназия №1"	612	91,1	286	291	35	513	83,8	233	247	33	99	16,2	53	44	2	451	73,7	207	219	25	161	26,3	79	72	10
МБОУ «Лицей № 4»	720	89,2	301	384	35	631	87,6	253	344	34	89	12,4	48	40	1	696	96,7	277	384	35	24	3,3	24	0	0
МБОУ «СОШ № 5»	482	88,8	211	243	28	376	78,0	164	187	25	106	22,0	47	56	3	420	87,1	174	227	19	62	12,9	37	16	9
МБОУ "СОШ №7"	402	89,3	176	201	25	299	74,4	129	148	22	103	25,6	47	53	3	327	81,3	129	176	22	75	18,7	47	25	3
МБОУ «СОШ № 8»	605	89,4	270	295	40	486	80,3	202	248	36	19	19,7	68	47	4	434	71,7	134	260	40	171	28,3	136	35	0
МБОУ «СОШ № 9»	336	89,4	147	171	18	260	77,4	108	134	18	76	22,6	39	37	0	238	70,8	96	124	18	98	29,2	51	47	0
МБОУ «СОШ №10»	619	89,6	312	274	33	480	77,5	221	226	33	139	22,5	91	48	0	529	85,5	222	274	33	90	14,5	90	0	0
МБОУ «Центр образования-СОШ №12»	535	89,2	260	245	30	431	80,6	210	200	21	104	19,4	50	45	9	482	90,1	211	245	26	53	9,9	49	0	4
МБОУ «СОШ № 17»	378	93,6	147	215	16	291	77,0	99	178	14	87	23,0	48	37	2	285	75,4	89	180	16	93	23,6	58	35	0
МБОУ «Арх-Голицинская СОШ»	81	100	28	45	8	56	69,1	20	29	7	25	30,9	8	16	1	64	79,0	20	36	8	17	21,0	8	9	0
МБОУ "Болдовская СОШ"	49	100	18	27	4	41	83,7	14	23	4	8	16,3	4	4	0	33	67,4	6	23	4	16	32,7	12	4	0
МБОУ «Красносельцовская СОШ»	167	94,4	60	92	15	133	79,6	43	75	15	34	20,4	17	17	0	133	79,6	43	75	15	34	20,4	17	17	0
МБОУ «Левженская СОШ»	63	94,0	32	29	2	49	77,8	24	23	2	14	22,2	8	6	0	55	87,3	24	29	2	8	12,7	8	0	0

Наименование ОО	Количество питающихся, чел.					Питаются за родительские средства, чел.					Льготные категории питающихся, чел.					Количество получающих одноразовое горячее питание, чел.					Количество получающих двухразовое горячее питание, чел.				
	всего	%	1-4 кл.	5-9 кл.	10-11 кл.	всего	%	1-4 кл.	5-9 кл.	10-11 кл.	все го	%	1-4 кл	5-9 кл	10-11	все го	%	1-4 кл.	5-9 кл.	10-11 кл.	все го	%	1-4 кл.	5-9 кл.	10 - 11 кл.
МБОУ «Пайгармская СОШ»	71	100	26	37	8	29	40,9	9	15	5	42	59,2	17	22	3	44	62,0	10	26	8	27	38,0	16	11	0
МБОУ «Приреченская СОШ»	101	91,8	44	50	7	81	80,2	35	39	7	20	19,8	9	11	0	68	67,3	26	35	7	33	32,7	18	15	0
МБОУ «Сузгарьевская СОШ»	69	93,2	26	40	3	34	49,3	10	23	1	35	50,7	16	17	2	45	65,2	13	29	3	24	34,8	13	11	0
МБОУ «Тат-Пишленская СОШ»	184	93,9	80	93	11	118	64,1	43	65	10	66	35,9	37	28	1	159	86,4	55	93	11	25	11,6	25	0	0
МБОУ «Трусляйская СОШ»	89	90,8	31	49	9	45	50,6	12	28	5	44	49,4	19	21	4	28	31,5	0	19	9	61	68,5	31	30	0
МБОУ «Хованщинская СОШ»	19	90,5	7	12	0	12	63,2	4	8	0	7	36,8	3	4	0	12	63,2	4	8	0	7	36,8	3	4	0
МБОУ «Шишкеевская СОШ»	25	96,2	8	17	0	15	60,0	5	10	0	10	40,0	3	7	0	11	44,0	3	8	0	14	56,0	5	9	0
МБОУ «Арх-Голицынская ООШ»	42	100	19	23	0	25	59,5	10	15	0	17	40,5	9	8	0	28	66,7	10	18	0	14	33,3	9	5	0
Итого:	5 649	90,6	2 489	2833	327	4 405	78,0	1848	2265	292	1244	22,0	641	568	35	4542	80,4	1753	2488	301	1107	19,6	736	345	26

**Рейтинг участия общеобразовательных организаций в муниципальном этапе
XXII Межрегиональной олимпиады школьников по мордовскому (мокшанскому) языку как
государственному среди обучающихся 3-7 классов**

Наименование ОО	Количество победителей	Количество призеров	Место в рейтинге в 2019-2020 уч. году	Место в рейтинге в 2018-2019 уч. году
МБОУ «Пайгармская СОШ»	3		1	1
МБОУ "СОШ №17"	1	1	2	0
МБОУ "Хованщинская СОШ"	1		3	0
МБОУ «СОШ №8»		2	4	5
МБОУ "СОШ №9"		2	4	3
МБОУ "СОШ №7"		1	5	5
МБОУ "СОШ №10"		1	5	5
МБОУ "Арх-Голицинская СОШ"		1	5	5
МБОУ "Гимназия №1"			0	2
МБОУ "Красносельцовская СОШ"			0	4
МБОУ "Лицей №4"			0	0
МБОУ "СОШ № 5"			0	0
МБОУ "ЦО - СОШ №12"			0	0
МБОУ "Приреченская СОШ"			0	0
МБОУ "Шишкевская СОШ"			0	0
МБОУ "Арх-Голицынская ООШ"			0	0
ИТОГО	5	8		

**Рейтинг участия общеобразовательных организаций в муниципальном этапе
XXII Межрегиональной олимпиады по родному (мокшанскому, татарскому) языку**

Наименование ОО	Количество победителей	Количество призеров	Место в рейтинге в 2019-2020 уч. году	Место в рейтинге в 2018-2019 уч. году
МБОУ «Тат-Пишленская СОШ»	7	0	1	1
МБОУ "Трусляйская СОШ"	4	4	2	5
МБОУ "Сузгарьевская СОШ"	3	4	3	3
МБОУ "Болдовская СОШ"	2	3	4	4
МБОУ "Левженская СОШ"	1	6	5	2
ИТОГО	17	17		

**Рейтинг участия общеобразовательных организаций в муниципальном этапе
XXI Межрегиональной олимпиады по мордовской и татарской литературе**

Наименование ОО	Количество победителей	Количество призеров	Место в рейтинге в 2018-2019 уч. году
МБОУ "Левженская СОШ"			1
МБОУ «Тат-Пишленская СОШ	1	2	2
МБОУ "Сузгарьевская СОШ"			3
МБОУ "Болдовская СОШ"			4
МБОУ "Трусляйская СОШ"			4
МБОУ «Пайгармская СОШ»		1	0
ИТОГО	1	3	

Количество общеобразовательных организаций Рузаевского муниципального района, занимающихся инновационной и опытно-экспериментальной деятельностью

Наименование ОО, занятых ОЭР	Всего ОУ	Всего школ, занятых в ОЭР	% ОО, занятых ОЭР	Федеральная экспериментальная площадка	Республиканская экспериментальная площадка	Муниципальная экспериментальная площадка
МБОУ «Гимназия №1»		1				1
МБОУ «Лицей №4»		1			1	
МБОУ «СОШ №5»		1				1
МБОУ «СОШ №8»		1		1	2	
МБОУ «СОШ №9»		1			1	
МБОУ «СОШ №10»		1		1	1	
МБОУ «ЦО - СОШ №12»		1		1	1	1
МБОУ «СОШ №17»		1			1	1
МБОУ «Трускляйская СОШ»		1			1	1
МБОУ «Сузгарьевская СОШ»		1			1	
Итого	21	10	47,6	3	9	5

Примечание:

I. Федеральные стажировочные площадки:

1.1. МБОУ «СОШ №8» по теме : «Модернизация технологий и содержания обучения в соответствии с новым ФГОС посредством разработки концепций модернизации конкретных областей, поддержки региональных программ развития образования и поддержки сетевых методических объединений» ФЦПРО на 2016-2020 гг. (приказ Министерства образования Республики Мордовия от 20.02.2016 г. № 187).

1.2. МБОУ «СОШ №10» по теме «Модернизации технологий и содержания обучения в соответствии с новым ФГОС посредством разработки концепций модернизации конкретных областей, поддержки региональных программ развития образования и поддержки сетевых методических объединений в рамках государственной программы Российской Федерации «Развитие образования» (Приказ МО РМ №1148 от 29.12.2018г).

1.3. МБОУ «ЦО-СОШ № 121» по теме: «Модернизация содержания и технологий по формированию предметных, метапредметных и личностных результатов в рамках учебных предметов с учетом требований ФГОС ОО».

II. Республиканские экспериментальные площадки, реализующие проект «Спортивная суббота»:

2.1. МБОУ «СОШ №8»; **2.** МБОУ «СОШ №9»; **3.** МБОУ «СОШ №10»; **4.** МБОУ «СОШ №17»; **5.** МБОУ «Сузгарьевская СОШ»; **6.** МБОУ «Трускляйская СОШ» (приказ Министерства образования Республики Мордовия от 25.02.2010г. №190 «Об организации работы по реализации проекта «Спортивная суббота»).

III. Республиканские экспериментальные площадки по различным темам:

3.1. МБОУ «ЦО-СОШ №12» - базовая площадка Региональной службы оказания психолого-педагогической, методической и консультативной помощи гражданам, имеющим детей (приказ Министерства образования Республики Мордовия №192 от 01.03.2019 г.).

3.2. МБОУ «СОШ №8» - опорная школа по теме "Создание и апробация моделей совершенствования норм и условий для полноценного функционирования русского языка как языка межнационального общения в условиях поликультурности" (приказ Министерства образования Республики Мордовия от 05.04.2019 №367);

3.3. МБОУ «Лицей №4» - опорная школа по теме «Реализация плана мероприятий «Повышение качества математического образования в Республике Мордовия на 2018-2020 гг.»» (приказ ГБУ ДПО «МРИО» №38 от 12.02.2019г.).

IV. Муниципальные экспериментальные площадки:

4.1. МБОУ «Гимназия №1» по теме «Разработка и внедрение модели креативной образовательной среды по повышению финансовой грамотности обучающихся» (постановление администрации Рузаевского муниципального района Республики Мордовия от 14.12.2018 № 972 «Об открытии муниципальных инновационных площадок в системе образования Рузаевского муниципального района»).

4.2. МБОУ «ЦО-СОШ №12» по теме : «Муниципальный Центр олимпиадного движения» (постановление администрации Рузаевского муниципального района Республики Мордовия от 14.12.2018г. № 972 «Об открытии муниципальных инновационных площадок в системе образования Рузаевского муниципального района»).

4.3. МБОУ «СОШ №17» по теме: «Интеграция шахматного и математического образования как условие повышения качества образования и воспитания обучающихся» (постановление администрации Рузаевского муниципального района Республики Мордовия от 14.12.2018 № 972 «Об открытии муниципальных инновационных площадок в системе образования Рузаевского муниципального района»).

4.4. МБОУ «Трускляйская СОШ» по теме : «Школьный историко-краеведческий музей как социокультурный центр сельского поселения» (постановление администрации Рузаевского муниципального района от 06.12.2017 №1032).

4.5. МБОУ «Средняя общеобразовательная школа №5» по теме: «Создание воспитательного потенциала пространства для формирования гражданской ответственности обучающихся через кадетское движение» (постановление администрации Рузаевского муниципального района от 06.12.2017 №1033).

**Организация деятельности кадетских классов, юнармейских отрядов, ДЮП, ЮИД
в Рузаевском муниципальном районе в 2019-2020 учебном году**

Наименование ОО	Количество кадетских классов	Количество обучающихся в кадетских классах	Направление деятельности кадетских классов (МЧС, ГИБДД, Кадеты, Казаки, УФСИН, Ушаковцы и т.п.)	Количество юнармейских отрядов	Количество обучающихся в юнармейских отрядах
МБОУ «Гимназия №1»				1	26
МБОУ «Лицей №4»				1	20
МБОУ «СОШ №5»	13	317	Ушаковцы		
МБОУ «СОШ №7»				1	26
МБОУ «СОШ №8»				1	25
МБОУ «СОШ №10»	3	62	МЧС		
ИТОГО	16	367		4	97

**Организация деятельности ДЮП, ЮИД, РДШ
в Рузаевском муниципальном районе в 2019-2020 учебном году**

Наименование движения	Количество отрядов	Количество обучающихся в отрядах
Общероссийская общественно – государственная детско - юношеская организации «Российское движение школьников»	7	1672
Юный инспектор движения	21	260
Дружина юных пожарных	21	259
ИТОГО:	49	2191

РЕАЛИЗАЦИЯ НАЦИОНАЛЬНОГО ПРОЕКТА «ОБРАЗОВАНИЕ»

1. Региональный проект «Современная школа». Центры цифрового и гуманитарного профилей «Точка роста»

Участники проекта	Поставленное оборудование	Сумма поставленного оборудования, руб.		Охват обучающихся, чел.
МБОУ «Сузгарьевская средняя общеобразовательная школа»	Оборудование для изучения предмета «Технология»	99 910,04	ИТОГО: 1 600 844,22	142 (72%)
	Оборудование для изучения предмета «Основы безопасности жизнедеятельности»	71 750,25		
	фотографическое оборудование	23 715,00		
	инвентарь для игры в шахматы	6 514,2		
	комплект учебной мебели	151 104,73		
	интерактивное оборудование	1 048 350,00		
	квадрокоптеры	199 500,00		
МБОУ «Тат-Пишленская средняя общеобразовательная школа»	Оборудование для изучения предмета «Технология»	99463,00	ИТОГО: 1 600 697,18	51(70,8%)
	Оборудование для изучения предмета «Основы безопасности жизнедеятельности»	71 750,25		
	фотографическое оборудование	23 715,00		
	инвентарь для игры в шахматы	6 514,2		
	комплект учебной мебели	151 104,73		
	интерактивное оборудование	1 048 350,00		
	квадрокоптеры	199 500,00		
ИТОГО:		3 201 541,4	193 (71,4%)	

2. Региональный проект «Цифровая образовательная среда»

№ п/п	Участники проекта	Поставленное оборудование (федеральный бюджет)	Сумма поставленного оборудования, руб.	Охват обучающихся, чел.
1	МБОУ «Средняя общеобразовательная школа №8»	Интерактивный комплекс	631 000,00	679 (100%)
		МФУ (принтер, сканер, копир)	17 485,00	
	ИТОГО:		648 485,00	679 (100%)

3. Региональный проект «Поддержка семей, имеющих детей» - создание муниципальных центров оказания психолого-педагогической, методической и консультационной помощи родителям, имеющим детей

№ п/п	Участники проекта	Количество работающих специалистов	Количество оказанных консультационных услуг	Форма оказания услуг	
				очная	заочная
1	МБОУ «Центр образования - Средняя общеобразовательная школа №12»	5	1506	780	726
2	МБДОУ «Детский сад «Радуга» комбинированного вида	8	1463	992	471
	ИТОГО:	13	2969	61%	39%

**4. Региональный проект «Успех каждого ребенка»
Внедрение модели персонифицированного финансирования дополнительного образования детей**

Количество детей в Рузаевском муниципальном районе в возрасте от 5 до 18 лет (на 01.07.2020)	Выдано сертификатов ПФДО (за 2019 г., 1 полугодие 2020 г.)	Охват детей дополнительным образованием за 2019-2020 г.	Муниципальных (бюджетных) программ	Сертифицированных (платных) программ	Количество обучающихся по сертифицированным (платным) программам ПФДО (за 2019-2020 г)
8380	7559 (7484;75)	6301 чел.	190	13	1051
Процентный показатель					
	90,2%	75,5%	93,6%	6,4%	12,3%

РАБОТА С ОДАРЕННЫМИ ОБУЧАЮЩИМИСЯ

Рейтинг участия общеобразовательных организаций в муниципальном этапе Всероссийской олимпиады школьников по общеобразовательным предметам

Наименование ОО	Количество победителей	Количество призеров	Место в рейтинге в 2019-2020 уч. году	Место в рейтинге в 2018-2019 уч. году
МБОУ "Лицей №4"	15	67	1	1
МБОУ "СОШ №8"	14	44	2	4
МБОУ "СОШ №7"	11	19	3	5
МБОУ "Гимназия №1"	9	42	4	2
МБОУ "СОШ № 5"	8	29	5	3
МБОУ "ЦО-СОШ №12"	5	20	6	8
МБОУ "СОШ №10"	3	26	7	7
МБОУ "СОШ №9"	3	17	8	9
МБОУ "СОШ № 17"	2	29	9	6
МБОУ "Красносельцовская СОШ"	1	4	10	11
МБОУ "Сузгарьевская СОШ"	1	4	10	10
МБОУ "Тат-Пишленская СОШ"	0	11	11	12
МБОУ "Шишкевская СОШ"	0	2	12	-
МБОУ "Приреченская СОШ"	0	2	12	13
МБОУ "Трусляйская СОШ"	0	1	13	-
МБОУ "Арх-Голицинская ООШ"	0	1	13	-
МБОУ "Арх-Голицинская СОШ"	0	1	13	-
МБОУ "Левженская СОШ"	0	1	13	-
МБОУ "Хованщинская СОШ"	0	1	13	-
МБОУ "Болдовская СОШ"	0	1	13	-
ИТОГО:	72	322		

Рейтинг участия общеобразовательных организаций в республиканском этапе Всероссийской олимпиады школьников по общеобразовательным предметам
(учитываются обучающиеся 9-11 классов)

Наименование ОО	Количество победителей	Количество призеров	Место в рейтинге в 2019-2020 уч. году	Место в рейтинге в 2018-2019 уч. году
МБОУ «Гимназия №1»	1	4	14	13
МБОУ "Лицей №4"	0	5	16	17
МБОУ "СОШ №7"	0	4	17	21
МБОУ "СОШ №5"	0	3	18	20
МБОУ «СОШ №9»	0	3	18	-
МБОУ «ЦО-СОШ №12»	0	3	18	-
ИТОГО	1	22		

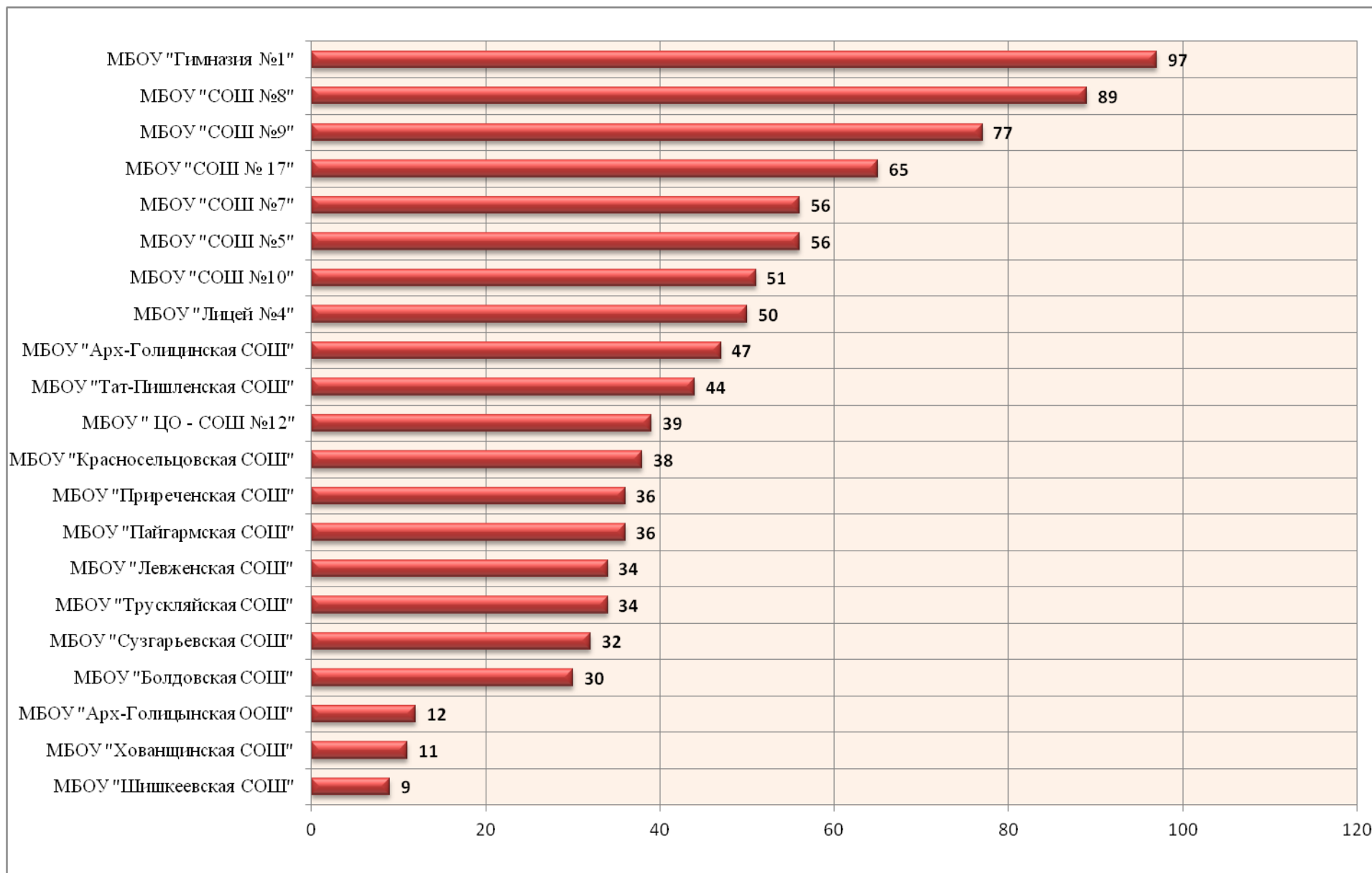
Рейтинг участия общеобразовательных организаций в республиканских олимпиадах по общеобразовательным предметам (биология, химия, математика, информатика, физика) для обучающихся 7-8 классов

Наименование ОО	Количество победителей	Количество призеров	Место в рейтинге в 2019-2020 уч. году	Место в рейтинге в 2018-2019 уч. году
МБОУ "Лицей №4"		3	5	5
МБОУ "СОШ №7"		2	8	7
МБОУ "СОШ №17"		1	9	7
ИТОГО	0	6		

Мониторинг участия общеобразовательных организаций в конкурсах за 2019-2020 учебный год

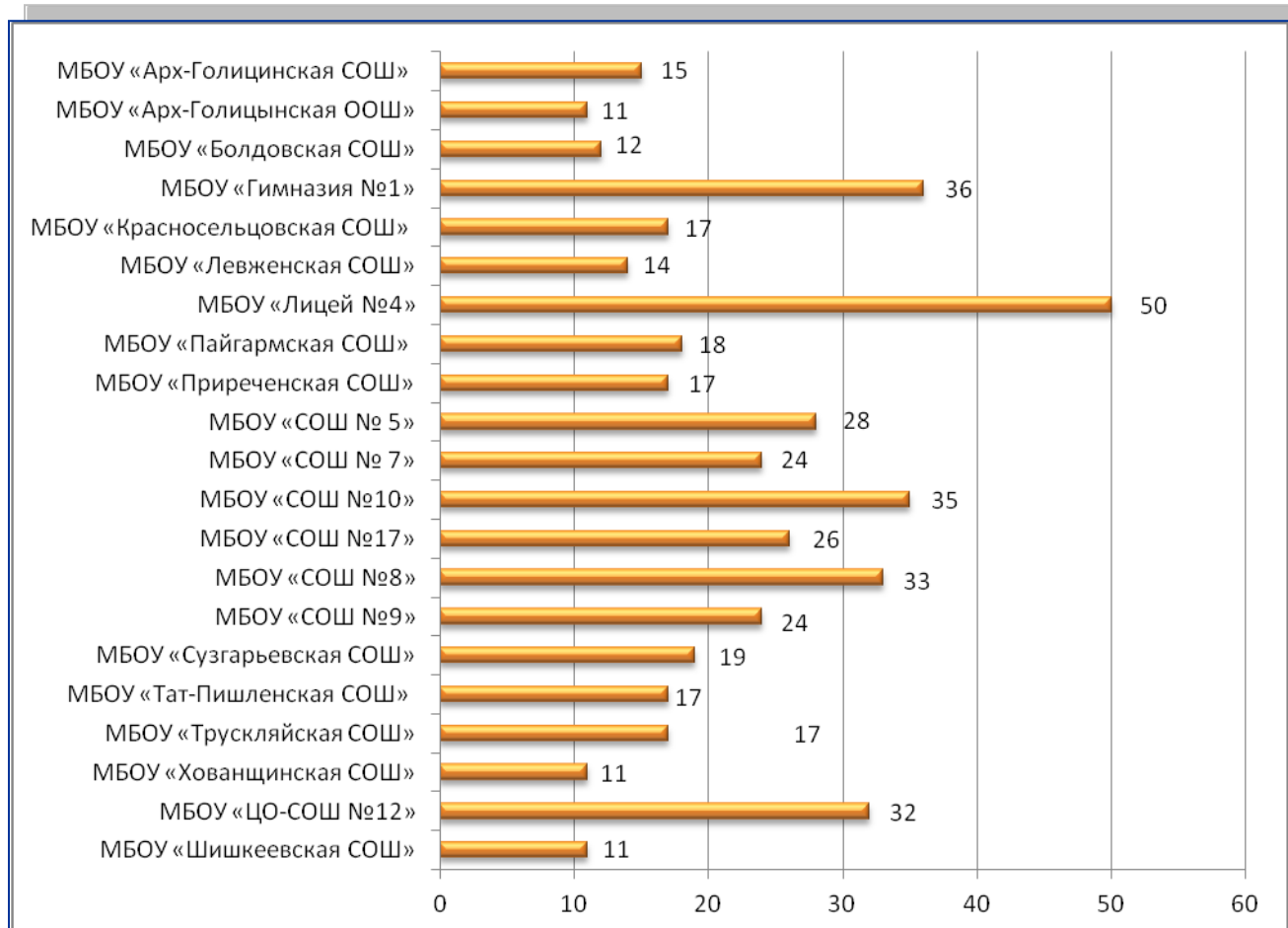
№ п/ п	Наименование ОО	Муниципальный уровень				Республиканский уровень				ИТОГО			
		Всего кол-во участий	Всего победителей и призеров	Из них победителей	Из них призеров	Всего кол-во участий	Всего победителей и призеров	Из них победителей	Из них призеров	Всего кол-во участий	Всего победителей и призеров	Из них победителей	Из них призеров
1	МБОУ "Гимназия №1"	26	69	26	43	16	28	13	15	42	97	39	58
2	МБОУ "Лицей №4"	18	43	16	27	3	7	3	4	21	50	19	31
3	МБОУ «СОШ № 5»	36	42	7	35	14	14	3	11	50	56	10	46
4	МБОУ "СОШ №7"	34	24	6	18	9	32	15	17	43	56	21	35
5	МБОУ "СОШ №8"	35	77	25	52	9	12	5	7	44	89	30	59
6	МБОУ "СОШ №9"	36	71	23	48	5	6	2	4	41	77	25	52
7	МБОУ "СОШ №10"	35	43	26	17	9	8	4	4	41	51	30	21
8	МБОУ «ЦО-СОШ №12»	32	29	7	22	17	10	4	6	49	39	11	28
9	МБОУ "СОШ №17"	39	61	25	36	11	4	0	4	50	65	25	40
10	МБОУ "Арх-Голицинская СОШ"	27	43	13	30	5	4	1	3	32	47	14	33
11	МБОУ "Болдовская СОШ"	30	28	9	19	5	2	1	1	35	30	10	20
12	МБОУ "Красносельцовская СОШ"	38	32	14	18	8	6	1	5	46	38	15	23
13	МБОУ "Левженская СОШ"	34	32	10	22	2	2	1	1	36	34	11	23
14	МБОУ "Пайгармская СОШ"	27	30	13	17	13	6	0	6	40	36	13	23
15	МБОУ "Приреченская СОШ"	15	13	5	8	8	7	4	3	23	20	9	11
16	МБОУ "Сузгарьевская СОШ"	39	15	2	13	13	17	6	11	52	32	8	24
17	МБОУ "Тат-Пишленская СОШ"	33	40	16	24	7	4	0	4	40	44	16	28
18	МБОУ "Трусляйская СОШ"	23	19	1	18	16	15	11	4	39	34	12	22
19	МБОУ "Хованщинская СОШ"	19	9	3	6	4	2	2	0	23	11	5	6
20	МБОУ "Шишкевская СОШ"	16	9	1	8	1	0	0	0	17	9	1	8
21	МБОУ "Арх-Голицынская ООШ"	11	10	9	1	1	2	0	2	12	12	9	3
ИТОГО			739	257	482		188	76	112		927	333	594

Мониторинг результативности участия в конкурсах в 2019-2020 учебном году



КАДРЫ

Педагогический состав общеобразовательных учреждений Рузевского района



Образовательный уровень учителей общеобразовательных организаций в 2019-2020 учебном году

Наименование ОО	Имеют образование, чел.								
	Всего, чел.	Высшее	%	Из них педагогическое	%	Среднее профессиональное	%	Среднее	%
МБОУ «Гимназия №1»	36	33	91,6	33	91,6	1	2,7	2	5,5
МБОУ «Лицей №4»	50	47	94	47	94	2	4	1	2
МБОУ «СОШ № 5»	28	28	100	28	100	0	0	0	0
МБОУ «СОШ № 7»	24	23	96	23	100	1	4	0	0
МБОУ «СОШ №8»	33	33	100	33	100	0	0	0	0
МБОУ «СОШ №9»	24	24	100	24	100	0	0	0	0
МБОУ «СОШ №10»	35	34	97,1	34	97,1	1	2,8	0	0
МБОУ «ЦО-СОШ №12»	32	30	94	30	100	2	6	0	0
МБОУ «СОШ №17»	26	26	100	26	100	0		0	
МБОУ «Арх-Голицинская СОШ»	15	15	100	15	100	0	0	0	0
МБОУ «Болдовская СОШ»	12	11	100	11	93	1	7	0	0
МБОУ «Красносельцовская СОШ»	17	17	100	17	100	0	0	0	0
МБОУ «Левженская СОШ»	14	14	100	14	100	0	0	0	0
МБОУ «Пайгармская СОШ»	18	16	89	16	89	2	11	0	0
МБОУ «Приреченская СОШ»	17	17	100	17	100	0	0	0	0
МБОУ «Сузгарьевская СОШ»	19	18	94,7	18	94,7	1	5,3	0	0
МБОУ «Тат-Пишленская СОШ»	17	16	95	16	95	1	5	0	0
МБОУ «Трусляйская СОШ»	17	15	88	15	88	2	12	0	0
МБОУ «Хованщинская СОШ»	11	11	100	11	100	0	0	0	0
МБОУ «Шишкеевская СОШ»	11	11	100	11	100	0	0	0	0
МБОУ «Арх-Голицинская ООШ»	11	11	100	11	100	0	0	0	0
ИТОГО:	467	450	96	450	100	14	3	3	3

Состав учителей по стажу педагогической работы

Наименование ОО	Общее количество, чел.	Имеют стаж педагогической работы, чел.												Число работающих пенсионеров 2019-2020 учебный год, чел.	
		до 3 лет	%	от 3 до 5 лет	%	от 5 до 10 лет	%	от 10 до 15 лет	%	от 15 до 20 лет	%	20 и более лет	%	Всего	%
МБОУ «Гимназия №1»	36	1	2,8	0	0,0	2	5,6	2	5,6	3	8,3	28	77,8	8	22
МБОУ «Лицей №4»	50	3	6,0	3	6,0	4	8,0	1	2,0	3	6,0	36	72,0	11	22
МБОУ «СОШ № 5»	28	3	10,7	4	14,3	2	7,1	0	0,0	0	0,0	19	67,9	9	32
МБОУ «СОШ № 7»	24	1	4,2	1	4,2	0	0,0	3	12,5	3	12,5	16	66,7	6	25
МБОУ «СОШ №8»	33	2	6,1	2	6,1	3	9,1	1	3,0	3	9,1	22	66,7	5	15
МБОУ «СОШ №9»	24	1	4,2	1	4,2	3	12,5	2	8,3	0	0,0	17	70,8	9	38
МБОУ «СОШ №10»	35	3	8,6	1	2,9	0	0,0	0	0,0	1	2,9	30	85,7	6	17
МБОУ «ЦО-СОШ №12»	32	9	28,1	1	3,1	5	15,6	4	12,5	2	6,3	11	34,4	1	3
МБОУ «СОШ №17»	26	5	19,2	2	7,7	2	7,7	3	11,5	3	11,5	9	34,6	4	15
МБОУ «Арх-Голицинская СОШ»	15	1	6,7	0	0,0	3	20,0	0	0,0	3	20,0	8	53,3	3	20
МБОУ «Болдовская СОШ»	12	0	0,0	0	0,0	0	0,0	0	0,0	1	8,3	11	91,7	3	25
МБОУ «Красносельцовская СОШ»	17	1	5,9	1	5,9	1	5,9	2	11,8	1	5,9	11	64,7	2	12
МБОУ «Левженская СОШ»	14	0	0,0	1	7,1	1	7,1	1	7,1	1	7,1	10	71,4	2	14
МБОУ «Пайгармская СОШ»	18	2	11,1	0	0,0	0	0,0	2	11,1	0	0,0	14	77,8	6	33
МБОУ «Приреченская СОШ»	17	0	0,0	0	0,0	5	29,4	2	11,8	2	11,8	8	47,1	5	29
МБОУ «Сузгарьевская СОШ»	19	1	5,3	1	5,3	1	5,3	1	5,3	1	5,3	14	73,7	4	21
МБОУ «Тат-Пишленская СОШ»	17	1	5,9	1	5,9	0	0,0	1	5,9	1	5,9	13	76,5	3	18
МБОУ «Трусляйская СОШ»	17	3	17,6	0	0,0	1	5,9	1	5,9	3	17,6	9	52,9	6	35
МБОУ «Хованщинская СОШ»	11	0	0,0	0	0,0	3	27,3	0	0,0	0	0,0	8	72,7	4	36
МБОУ «Шишкеевская СОШ»	11	0	0,0	0	0,0	0	0,0	0	0,0	0	0,0	10	90,9	0	0
МБОУ «Арх-Голицинская ООШ»	11	3	27,3	0	0,0	0	0,0	0	0,0	1	9,1	7	63,6	1	9
Рузаевский район	467	40	8,6	19	4,1	36	7,7	26	5,6	32	6,9	311	66,6	98	21

Квалификация педагогических и руководящих работников образовательных организаций

Наименование муниципального районов / городского округа	Всего педагогических работников, чел.	Количество руководящих работников, чел.	Всего, чел.	Высшая категория, чел.	%	Первая категория, чел.	%	Соответствуют занимаемой должности, чел.	%
МБОУ «Гимназия №1»	40	4	44	23	52	10	23	5	11
МБОУ «Лицей №4»	50	4	54	29	54	14	26	7	13
МБОУ «СОШ № 5»	30	3	33	6	18	8	24	11	33
МБОУ «СОШ № 7»	24	3	27	10	37	5	19	3	11
МБОУ «СОШ №8»	35	5	40	17	43	13	33	10	25
МБОУ «СОШ №9»	29	3	32	10	31	15	47	7	22
МБОУ «СОШ №10»	41	4	45	18	40	9	20	18	40
МБОУ «ЦО-СОШ №12»	37	4	51	3	6	9	18	7	14
МБОУ «СОШ №17»	26	4	30	8	27	11	37	7	23
МБОУ «Арх-Голицинская СОШ»	16	2	18	1	6	10	56	6	33
МБОУ «Болдовская СОШ»	14	1	15	0	0	12	80	1	7
МБОУ «Красносельцовская СОШ»	19	3	22	3	14	12	55	4	18
МБОУ «Левженская СОШ»	15	2	17	4	24	8	47	5	29
МБОУ «Пайгармская СОШ»	18	3	21	2	10	10	48	6	29
МБОУ «Приреченская СОШ»	17	3	20	4	20	6	30	6	30
МБОУ «Сузгарьевская СОШ»	23	1	24	3	13	9	38	8	33
МБОУ «Тат-Пишленская СОШ»	20	3	19	2	11	11	58	6	32
МБОУ «Трусляйская СОШ»	21	3	24	2	8	8	33	11	46
МБОУ «Хованщинская СОШ»	11	11	11	0	0	5	45	6	55
МБОУ «Шишкеевская СОШ»	11	1	12	0	0	3	25	9	75
МБОУ «Арх-Голицинская ООШ»	11	1	12	1	8	6	50	2	17
ИТОГО (школы)	508	68	571	146	26	194	34	145	25
ДОУ	354	26	380	103	27	147	39	94	25
ДЮСШ	16	3	19	7	37	5	26	6	32
МБУ ДО "ЦЭВД "Тяштень"	24	2	26	8	31	4	15	2	8
МБУ ДО "ЦДОД "ЮНИТЭР"	13	5	18	8	44	1	6	9	50
ИТОГО:	915	104	1014	272	27	351	35	256	25

**Результаты аттестации педагогических и руководящих работников образовательных организаций
в 2019-2020 учебном году**

Наименование ОО	Всего, чел.	Высшая категория, чел	%	Первая категория, чел.	%	Соответствуют занимаемой должности, чел.	%
МБОУ "Гимназия №1"	44	5	11	2	5	2	5
МБОУ "Лицей №4"	54	7	13	1	2	4	7
МБОУ «СОШ № 5»	33	1	3	2	6	2	6
МБОУ "СОШ №7"	27	4	15	1	4	1	4
МБОУ "СОШ №8"	40	2	5	6	15	4	10
МБОУ "СОШ №9"	32	2	6	1	3	0	0
МБОУ "СОШ №10"	45	5	11	3	7	3	7
МБОУ «ЦО-СОШ №12»	51	1	2	4	8	15	29
МБОУ "СОШ №17"	30	0	0	3	10	3	10
МБОУ "Арх-Голицинская СОШ"	18	0	0	0	0	1	6
МБОУ "Болдовская СОШ"	15	0	0	0	0	0	0
МБОУ "Красносельцовская СОШ"	22	0	0	1	5	1	5
МБОУ "Левженская СОШ"	17	0	0	0	0	2	12
МБОУ "Пайгармская СОШ"	21	0	0	2	10	0	0
МБОУ "Приреченская СОШ"	20	1	5	2	10	3	15
МБОУ "Сузгарьевская СОШ"	24	2	8	0	0	3	13
МБОУ "Тат-Пишленская СОШ"	19	0	0	1	5	2	11
МБОУ "Трусляйская СОШ"	24	0	0	0	0	2	8
МБОУ "Хованщинская СОШ"	11	0	0	0	0	3	27
МБОУ "Шишкеевская СОШ"	12	0	0	0	0	6	50
МБОУ "Арх-Голицынская ООШ"	12	0	0	1	8	0	0
ИТОГО	571	30	5	30	5	57	10
ДОУ "Детство"	42	0	0	2	5	2	5
ДОУ "Радуга"	338	15	4	20	6	15	4
ДЮСШ	19	6	32	0	0	2	11
Тяштеня	26	3	12	1	4	0	0
ЮНИТЭР	18	1	6	0	0	0	0
ИТОГО:	1014	55	5	53	5	76	7

**Количество молодых педагогов, пришедших работать в
общеобразовательные организации Рузаевского муниципального района в
2019-2020 учебном году**

Наименование ОО	Предмет	Количество педагогов со стажем работы, чел.			
		0 лет	1 год	2-3 года	Всего
МБОУ «Гимназия №1»	Учитель начальных классов	1			1
	Учитель географии	1			1
	Воспитатель ГПД	1			1
МБОУ "СОШ № 5"	Учитель информатики			1	1
	Учитель иностранного языка			2	2
МБОУ «СОШ №7»	Учитель начальных классов		1		1
	Учитель истории, обществознания			1	1
	Педагог-организатор	1			1
МБОУ "СОШ №9"	Воспитатель ГПД	1			1
МБОУ "СОШ №10"	Учитель начальных классов			1	1
	Учитель истории, обществознания,			1	1
	Учитель иностранного языка			1	1
МБОУ "ЦО-СОШ №12"	Учитель математики	1			1
МБОУ «СОШ №17»	Учитель русского языка и литературы	1			1
	Учитель географии	1			
МБОУ "Красносельцовская СОШ"	Учитель иностранного языка	1			1
МБОУ "Трусляйская СОШ"	Учитель начальных классов			2	2
	Учитель математики			1	1
	Учитель иностранного языка			1	1
	Воспитатель ГПД			1	1
МБОУ "Сузгарьевская СОШ"	Учитель начальных классов			1	1
МБОУ "Арх-Голицинская СОШ"	Учитель начальных классов	1			1
МБОУ "Арх-Голицинская ООШ"	Учитель математики	1			1
	Учитель иностранного языка	1			1
МБОУ «Пайгармская СОШ»	Учитель информатики	1			1
	Учитель биологии	1			1
ИТОГО		14	1	13	28

**Охват учителей общеобразовательных организаций Рузаевского
муниципального района
повышением квалификации в 2019-2020 учебном году**

Наименование ОО	Общее количество учителей, чел	Прошли повышение квалификации, чел.	Доля учителей, повысивших квалификацию, в %
МБОУ "Гимназия №1"	36	16	44
МБОУ "Лицей №4"	50	18	36
МБОУ «СОШ № 5»	28	15	54
МБОУ "СОШ №7"	24	24	100
МБОУ "СОШ №8"	33	18	55
МБОУ "СОШ №9"	24	24	100
МБОУ "СОШ №10"	35	35	100
МБОУ «ЦО-СОШ №12»	32	18	56
МБОУ "СОШ №17"	26	10	38
МБОУ "Арх-Голицинская СОШ"	15	3	20
МБОУ "Болдовская СОШ"	12	11	92
МБОУ "Красносельцовская СОШ"	17	6	35
МБОУ "Левженская СОШ"	14	4	29
МБОУ "Пайгармская СОШ"	18	4	22
МБОУ "Приреченская СОШ"	17	7	41
МБОУ "Сузгарьевская СОШ"	19	6	32
МБОУ "Тат-Пишленская СОШ"	17	11	65
МБОУ "Трусляйская СОШ"	17	8	47
МБОУ "Хованщинская СОШ"	11	6	55
МБОУ "Шишкеевская СОШ"	11	4	36
МБОУ "Арх-Голицынская ООШ"	11	6	55
ИТОГО:	467	254	54%

**Количество школ Рузаевского муниципального района – победителей
приоритетного национального проекта «Образование»**

Наименование ОО	Количество школ-обладателей Гранта Президента Российской Федерации			Количество школ-обладателей Премии Главы Республики Мордовия													
	2006	2007	2008	2006	2007	2008	2009	2010	2011	2012	2013	2014	2015	2016	2017	2018	2019
МБОУ "Гимназия №1"		1		1											1		
МБОУ "Лицей №4"	1		1										1				
МБОУ СОШ № 5»								1									
МБОУ "СОШ №7"			1														
МБОУ "СОШ №8"		1												1			
МБОУ "СОШ №9"							1										
МБОУ "СОШ №10"					1					1							
МБОУ "СОШ №17"	1																
МБОУ "Сузгарьевская СОШ"		1															
ИТОГО	2	3	2	1	1	0	1	1	0	1	0	0	1	1	1	0	0

Количество учителей-обладателей Гранта Президента Российской Федерации и Премии Главы Республики Мордовия

Наименование ОО	Количество учителей-обладателей Гранта Президента РФ								Количество учителей-обладателей Гранта Главы РМ														
	2006	2007	2008	2009	2010	2011	2012	2013	2006	2007	2008	2009	2010	2011	2012	2013	2014	2015	2016	2017	2018	2019	
МБОУ "Гимназия№1"	1	1	1	1						1					1			1	1				1
МБОУ "Лицей №4"	2	2	1		1						1					1				1	1		
МБОУ СОШ № 5										1	1			1									
МБОУ "СОШ №7"		1		1																			
МБОУ "СОШ №8"		1		1				1					2										
МБОУ "СОШ №9"	1		1	1											1		1	1	1				
МБОУ "СОШ №10"	1					1	1		1	1	1	1				1			1				
МБОУ "СОШ №17"	1		1									1								1			
МБОУ "Сузгарьевская СОШ"		1																					
МБОУ «Тат-Пишленская СОШ»			1																				
МБОУ Перхляйская ООШ»	1																						
МБОУ «Красносельцовская СОШ»										1							1						
Итого	7	6	5	4	1	1	1	1	1	4	3	2	2	1	2	2	2	2	3	2	1	1	

Результаты мониторингового исследования оценки эффективности деятельности руководителей ОО Рузаевского муниципального района

Мониторинг эффективности руководителей образовательных организаций Рузаевского муниципального района проводился на основании приказа Министерства образования Республики Мордовия от 18.06.2020 г. №583 «О проведении мониторинга эффективности руководителей государственных образовательных организаций, подведомственных Министерству образования Республики Мордовия» с целью повышения качества управленческой деятельности руководителей ОО, развития профессиональных компетенций руководителей ОО и повышения качества образования.

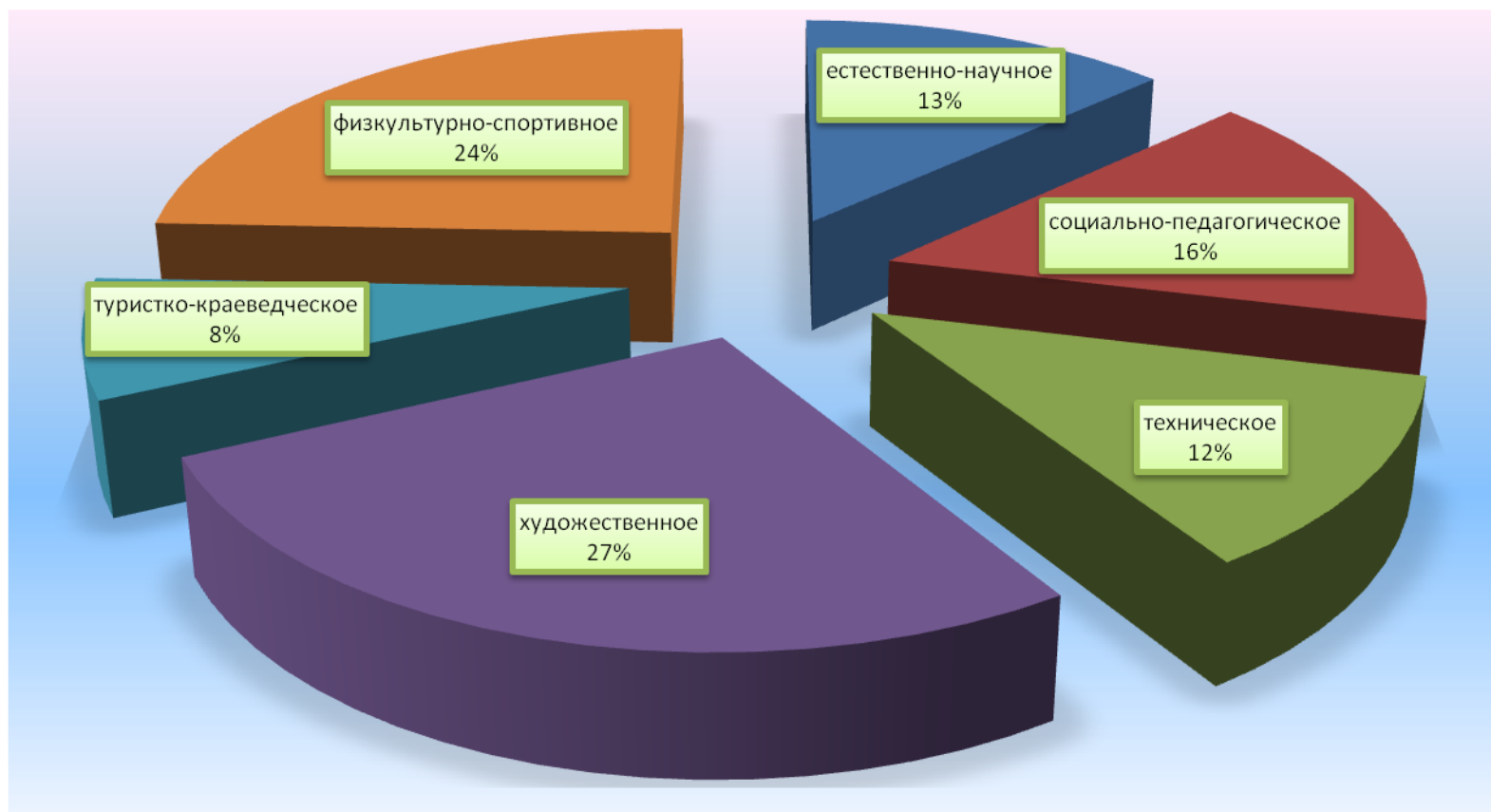
№ п/п	Наименование ОО	Сформированность профессиональных компетенций руководителей образовательной организации	Качество управленческой деятельности руководителя образовательной организации	Обеспечение базового уровня подготовки обучающихся	Обеспечение высокого уровня подготовки обучающихся	Организация получения образования обучающимися с ОВЗ	Наличие объективных результатов внешней оценки	Наличие условий осуществления образовательной деятельности	Осуществление профориентации и дополнительного образования обучающихся	Формирование кадрового состава и резерва управленческих кадров	Оценка компетенций руководителя ОО	Общее количество баллов	Уровень эффективности деятельности руководителя ОО, %
	максимальные показатели по СОШ	4	29	22	51	8	8	22	12	31	8	195	
1	МБОУ «СОШ №5»	4	14	16	25	4	4	17	3	20	5	112	57,40%
2	МБОУ «Гимназия №1»	3	13	15	27	4	6	14	4	21	4	111	56,90%
3	МБОУ «СОШ №9»	2	18	17	21	7	3	12	3	23	4	110	56,40%
4	МБОУ "Лицей № 4"	4	10	17	27	3	5	15	2	20	5	108	55,30%
5	МБОУ "Трускляйская СОШ"	4	19	14	18	7	4	14	4	20	2	106	54,30%
6	МБОУ "СОШ №10"	4	17	16	17	3	4	15	3	20	5	104	53,30%
7	МБОУ «СОШ №8»	4	16	16	20	4	5	12	5	18	3	103	52,80%
8	МБОУ "Левженская СОШ"	4	16	14	17	7	3	14	4	20	2	101	51,70%
9	МБОУ "Сузгарьевская СОШ"	4	16	12	19	5	4	16	4	16	2	98	50,20%
10	МБОУ "СОШ №17 "	4	14	16	14	3	4	13	2	22	4	96	49,20%
11	МБОУ «СОШ №7»	4	10	16	21	3	3	13	0	18	2	90	46,10%
12	МБОУ "Тат-Пишленская СОШ"	4	6	13	18	4	4	15	2	14	5	85	43,50%
13	МБОУ "Болдовская СОШ"	4	14	15	14	3	2	12	3	13	2	82	42%
14	МБОУ "Шишкевская СОШ"	4	11	15	16	6	4	14	2	8	2	82	42%
15	МБОУ «Хованщинская СОШ»	4	16	14	10	6	1	11	2	15	2	81	41,50%
16	МБОУ "Арх-Голицинская СОШ"	4	10	14	10	2	4	14	7	11	2	78	40%
17	МБОУ «Пайгармская СОШ»	4	13	14	9	2	4	13	4	11	2	76	38,90%
18	МБОУ"Арх-Голицынская ООШ"	4	10	10	13	2	4	14	2	14	2	75	38,40%
19	МБОУ "ЦО-СОШ №12"	4	9	10	11	3	1	15	3	15	3	74	37,90%
20	МБОУ "Приреченская СОШ"	3	10	12	12	2	4	11	2	12	2	70	35,80%

№ п/п	Наименование ОО	Сформированность профессиональных компетенций руководителя образовательной организации	Качество управленческой деятельности и руководителя образовательной организации	Обеспечение базового уровня подготовки обучающихся	Обеспечение высокого уровня подготовки обучающихся	Организация получения образования обучающимися с ОВЗ	Наличие объективных результатов внешней оценки	Наличие условий осуществления образовательной деятельности	Осуществление профориентации и дополнительного образования обучающихся	Формирование кадрового состава и резерва управленческих кадров	Оценка компетенций руководителя ОО	Общее количество баллов	Уровень эффективности деятельности руководителя ОО, %
	максимальные показатели по ДОУ	4	30	4	10	5	5	14	4	30	8	114	
1	СП "Детский сад №18 "	4	20	4	6	5	1	13	4	19	5	81	715
2	СП "Детский сад №14 "	4	18	4	6	1	3	11	4	22	3	76	66,60%
3	МБДОУ "Детство"	4	22	4	5	3	1	10	4	17	5	75	65,70%
4	СП "Детский сад № 10 "	4	18	4	6	3	1	11	3	18	5	73	64%
5	СП «Детский сад № 16»	4	17	4	6	4	1	10	4	20	3	73	64%
6	СП «Детский сад №13»	4	19	4	7	3	3	10	3	14	3	70	61,40%
7	СП "Детский сад№4"	4	17	4	6	1	3	8	3	20	3	69	60,50%
8	СП "Детский сад№7 "	4	14	4	5	3	4	11	3	18	3	69	60,50%
9	СП "Детский сад №114 "	4	18	4	5	3	0	10	2	18	5	69	60,50%
10	МБДОУ "Детский сад "Радуга" "	4	17	4	4	5	1	10	3	16	3	67	58,70%
11	СП "Детский сад№1 "	4	16	4	7	1	2	10	2	16	3	65	57%
12	СП "Детский сад № 11 "	2	20	4	5	2	1	9	4	16	2	65	57%
13	СП "Детский сад №9 "	4	17	3	6	2	1	12	4	13	2	64	56,10%
14	СП "Детский сад №8 "	4	15	4	5	5	1	10	0	14	5	63	55,20%
15	СП "Детский сад№2 "	3	14	4	4	0	1	11	3	15	5	60	52,60%
16	СП "Детский сад №17 "	4	17	4	5	3	0	10	1	12	3	59	51,70%
17	СП «Детский сад № 15»	3	9	4	6	0	0	11	3	17	2	55	48,20%
18	СП «Детский сад № 50»	4	12	4	5	2	1	6	1	12	2	49	42,90%

№ п/п	Наименование ОО	Сформированность профессиональных компетенций руководителя образовательной организации	Качество управленческой деятельности руководителя образовательной организации	Обеспечение базового уровня подготовки и обучающихся	Обеспечение высокого уровня подготовки обучающихся	Организация получения образования обучающимся с ОВЗ	Наличие объективных результатов внешней оценки	Наличие условий осуществления образовательной деятельности	Формирование кадрового состава и резерва управленческих кадров	Оценка компетенций руководителя ОО	Общее количество баллов	Уровень эффективности деятельности руководителя ОО, %
	максимальные показатели по УДОД	4	24	5	17	5	5	19	30	8	117	
1	МБУДО "Центр дополнительного образования детей "ЮНИТЭР"	4	13	5	10	2	5	15	15	5	74	63,20%
2	МБУДО "Детско-юношеская спортивная школа"	4	14	4	16	2	0	18	13	2	73	62,30%
3	МБУДО "Центр эстетического воспитания детей (национальной культуры) "Тяштеня"	3	13	5	11	3	1	14,5	17	3	70,5	60,20%

ДОПОЛНИТЕЛЬНОЕ ОБРАЗОВАНИЕ ДЕТЕЙ

Охват услугами дополнительного образования по направлениям



■ естественно-научное

■ социально-педагогическое

■ техническое

■ художественное

■ туристско-краеведческое

■ физкультурно-спортивное

**Сведения о воспитанниках учреждений дополнительного образования
Рузаевского муниципального района на 2019-2020 учебный год**

Наименование ОО	Количество детей в районе от 5 до 18 лет в 2019-2020 уч.г.	Воспитанников в ОДОД	ДТ,ЦДТ,ЦЭВ и др.				ДЮСШ				Кол-во ОДОД на конец 2019-2020 уч.г.
			всего	кол-во кружков	Кол-во обучающихся	доля %	всего:	кол-во кружков	Кол-во обучающихся	доля %	
МБУ ДО «ЮНИТЭР»	8866	3241	1	184	3241	36,5	0	0	0	0	1
МБУ ДО «Тяштеня»	8866	1070	1	37	1070	12,0	0	0	0	0	1
МБУ ДО «ДЮСШ»	8866	1323	0	0	0	0	1	88	1323	14,9	1
Итого	8866	5634	2	221	4311	48,6	1	88	1323	14,9	3

**Охват обучающихся услугами дополнительного образования по направлениям
2019-2020 учебный год**

Наименование ОО	На конец		Естественнонаучная	%	Социально-педагогическая	%	Техническая	%	Художественная	%	Туристско-краеведческая	%	Физкультурно-спортивная	%	Количество учащихся, посещающих 2 и более направлений
	2019-2020 г. количество														
	детей от 5 до 18 лет	воспитанников в ОДОД													
МБУ ДО «ЮНИТЭР»	8866	3241	715	22,06	630	19,44	660	20,36	981	30,26	255	7,86	0	0	0
МБУ ДО «Тяштеня»	8866	1070	0	0	221	20,6	0	0	693	64,7	156	14,7	0	0	0
МБУ ДО «ДЮСШ »	8866	1323	0	0	0	0	0	0	0	0	0	0	1323	100	0
ИТОГО:	8866	5634	715	12,69	851	15,1	660	11,71	1474	26,16	411	7,29	1323	23,48	0

Достижения воспитанников учреждений дополнительного образования детей в 2019-2020 учебном году

Наименование ОО	Количество Воспитанников в ОДОД	Учрежденческий уровень				Муниципальный уровень				Республиканский уровень			
		Участники		Победители		Участники		Победители и призеры		Участники		Победители	
				и призеры								и призеры	
		колич ество, чел.	% от воспи танни ков	колич ество, чел.	% от воспи танни ков	колич ество, чел.	% от воспи танни ков	колич ество, чел.	% от воспи танни ков	колич ество, чел.	% от воспи танни ков	колич ество, чел.	% от воспи танни ков
МБУ ДО «ЮНИТЭР»	3241	1592	49,1	550	16,9	112	3,45	29	0,89	245	7,55	32	0,98
МБУ ДО «Тяштеня»	1070	447	41,7	215	20,09	276	25,8	29	2,7	63	5,9	26	2,4
МБУ ДО «ДЮСШ»	1323	150	10,20%	27	2%	40	4	40	40%	542	54,60%	247	18,70%
ИТОГО	5634	2189	38,8	792	14,0	428	7,5	98	1,7	850	15,0	305	5,4

Наименование ОО	Количество воспитанников в ОДОД, чел.	Межрегиональный уровень				Всероссийский уровень				Международный уровень			
		Участники		Победители		Участники		Победители		Участники		Победители	
				и призеры				и призеры				и призеры	
		количе ство, чел.	% от воспита нников	коли чест во, чел.	% от воспита нников	колич ество, чел.	% от воспита нников	колич ество, чел.	% от воспита нников	колич ество, чел.	% от воспита нников	колич ество, чел.	% от воспита нников
МБУ ДО «ЮНИТЭР»	3241	10	0,31	1	0,03	0	0	0	0	2	0,06	2	0,06
МБУ ДО «Тяштеня»	1070	0	0	0	0	19	1,8	12	1,1	25	2,3	17	1,6
МБУ ДО «ДЮСШ»	1323	15	1,13379	4	0,4	51	5,13	21	2,11	0	0	0	0
Итого	5634	25	0,4	5	0,08	70	1,24	33	0,58	27	0,47	19	0,33

СОДЕРЖАНИЕ

I. ДОШКОЛЬНОЕ ОБРАЗОВАНИЕ

1. Сеть и контингент дошкольных образовательных организаций по состоянию на 1 июля 2020 года.
2. Мониторинг обеспечения доступности дошкольного образования по состоянию на 1 июля 2020 года.
3. Социальный паспорт дошкольных образовательных организаций по состоянию на 1 июля 2020 года.
4. Сведения о здоровье детей дошкольного возраста в муниципальных образовательных организациях по состоянию на 1 июля 2002 года.
5. Распределение педагогических работников дошкольных образовательных организаций по возрасту по состоянию на 1 июля 2020 года.
6. Распределение педагогических работников дошкольных образовательных организаций по уровню образования и полу по состоянию на 1 июля 2020 года.
7. Мониторинг размера платы, взимаемой с родителей (законных представителей), за присмотр и уход за детьми, осваивающими образовательные программы дошкольного образования в образовательных организациях Рузаевского муниципального района, осуществляющих образовательную деятельность на 1 июля 2020 года.

II. ОБЩЕЕ ОБРАЗОВАНИЕ

1. Изменение численности обучающихся. Развитие сети учреждений общего образования.
2. Сеть общеобразовательных организаций. Наполняемость классов общеобразовательных организаций.
3. Итоги учебной работы за 2019-2020 учебный год.
4. Сведения о результатах государственной итоговой аттестации выпускников в 2019-2020 учебном году.
5. Рейтинг школ по результатам ЕГЭ – 2020.
6. Информация о выпускниках, награжденных медалями «За особые успехи в учении».
7. Организация безопасных школьных перевозок в 2019-2020 учебном году.
8. Организация питания обучающихся в общеобразовательных организациях в Рузаевском муниципальном районе в 2019-2020 учебном году.
9. Рейтинг участия школ в олимпиадах по мордовскому (мокшанскому) языку и мордовской литературе, татарскому языку и татарской литературе в 2019-2020 учебном году.
10. Количество общеобразовательных организаций, занимающихся опытно-экспериментальной деятельностью в 2019-2020 учебном году.
11. Основные направления деятельности, реализуемые на экспериментальных площадках в 2019-2020 учебном году.
12. Организация деятельности кадетских классов, РДШ, ЮИД, ДЮП в Рузаевском муниципальном районе в 2019-2020 учебном году.

III. НАЦИОНАЛЬНЫЙ ПРОЕКТ «ОБРАЗОВАНИЕ»

1. Региональный проект «Современная школа». Центры цифрового и гуманитарного профилей «Точка роста»
2. Региональный проект «Цифровая образовательная среда»
3. Региональный проект «Поддержка семей, имеющих детей» - создание муниципальных центров оказания психолого-педагогической, методической и консультационной помощи родителям, имеющим детей
4. Региональный проект «Успех каждого ребенка». Внедрение модели персонализированного финансирования дополнительного образования детей

IV. РАБОТА С ОДАРЕННЫМИ ОБУЧАЮЩИМИСЯ

1. Рейтинг участия в муниципальном этапе Всероссийской олимпиады школьников.
2. Рейтинг результативности участия муниципальных общеобразовательных учреждений Рузаевского муниципального района в региональном этапе Всероссийской олимпиады школьников по общеобразовательным предметам в 2019-2020 учебном году.
3. Мониторинг участия общеобразовательных организаций в конкурсах за 2019-2020 учебный год
4. Мониторинг результативности участия в конкурсах

V. КАДРЫ

1. Образовательный уровень учителей.
2. Состав учителей по стажу педагогической работы.
3. Квалификация педагогических и руководящих работников образовательных организаций.
4. Результаты аттестации педагогических работников образовательных организаций Рузаевского муниципального района в 2018-2019 учебном году.
5. Количество молодых педагогов, пришедших работать в образовательные организации в 2018-2019 учебном году.
6. Охват учителей общеобразовательных организаций Рузаевского муниципального района повышением квалификации в 2018-2019 учебном году.
7. Количество учителей - обладателей Гранта Президента Российской Федерации и Премии Главы Республики Мордовия.
8. Количество школ - победителей приоритетного национального проекта «Образование».
9. Мониторинг эффективности деятельности руководителей ОО Рузаевского муниципального района за 2019-2020 учебный год

V. ДОПОЛНИТЕЛЬНОЕ ОБРАЗОВАНИЕ ДЕТЕЙ

1. Охват обучающихся услугами дополнительного образования по направлениям.
2. Сведения о воспитанниках учреждений дополнительного образования на 2018-2019 учебный год.
3. Достижения воспитанников организаций дополнительного образования детей.

Сборник

**СИСТЕМА ОБРАЗОВАНИЯ
РУЗАЕВСКОГО МУНИЦИПАЛЬНОГО РАЙОНА
АКЦЕНТ НА ГЛАВНОЕ
(2019-2020 учебный год)**

Авторы-составители:

Гуренкова Т.В., Китаева Н.П., Ковырева Л.Н., Перкова Г.Д., Живайкина С.В.,
Резепова С.Д., Радаева Н. Н., Мачалкина Л.В.

Редакционная коллегия:

Ермакова М.Н., директор МКУ «Информационно-методический центр»
Рузаевского муниципального района

Под общей редакцией

Винокуровой И.А,
начальника МКУ «Управления образования»
Рузаевского муниципального района

МКУ «Управление образования» администрации
Рузаевского муниципального района,
МКУ «Информационно-методический центр»
Рузаевского муниципального района

Рузаевка, 2020