
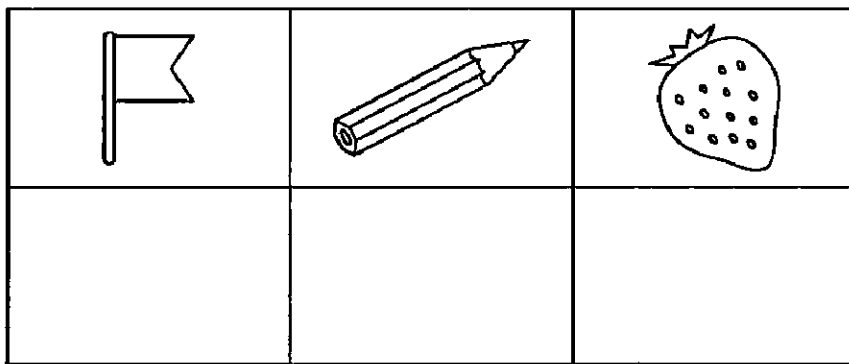


Занятие 14.

1 Перенеси фигурки на новые места.



2 В нижнем ряду нарисуй предметы так, чтобы ягодка была слева от флажка, но справа от карандаша.



3 Соедини листья с подходящими названиями.

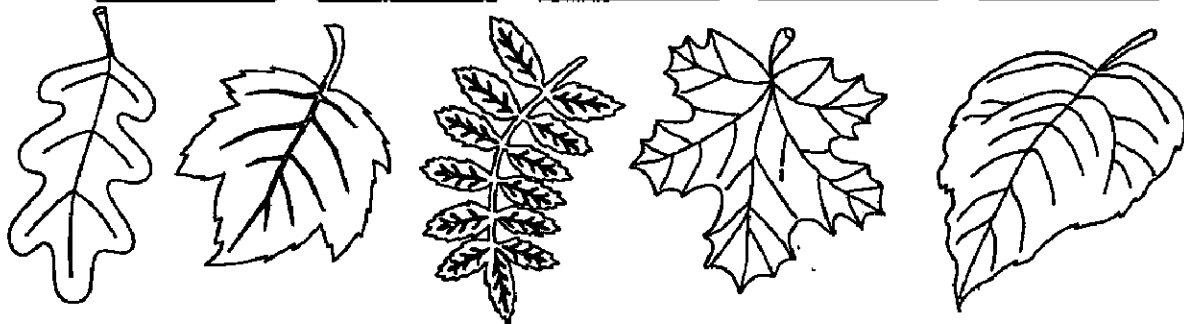
Рябина

Клен

Дуб




Береза

Осина



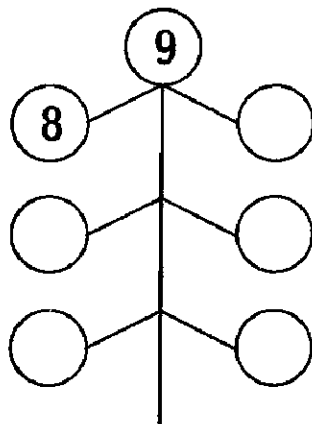
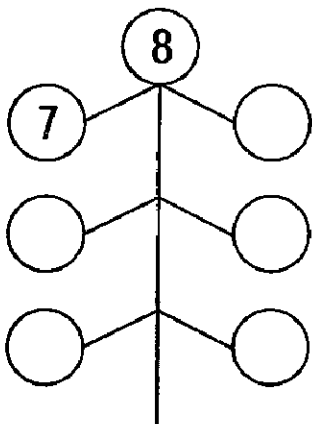
4

Раскрась только те картинки, в названиях которых есть звук [У]



5

Как по - разному составить эти числа? Напиши.



6

Handwriting practice area with three rows of dashed lines. The first row contains a cursive letter 'r'. The second row contains a cursive letter 'll'. The third row contains a cursive letter 'rr'.