

Действия при пожаре	
Сохранять спокойствие!	
1	Сообщить по телефону <b>01</b> (с мобильного) <b>112</b>
	<ul style="list-style-type: none"> <li>• адрес объекта</li> <li>• место возникновения пожара</li> <li>• свою фамилию</li> </ul>
2	Эвакуировать людей
	<ul style="list-style-type: none"> <li>• ориентироваться по знакам направления движения</li> <li>• взять с собой пострадавших</li> </ul>
3	По возможности принять меры по тушению пожара
	<ul style="list-style-type: none"> <li>• использовать средства противопожарной защиты</li> <li>• при необходимости обесточить помещение</li> </ul>
4	Закройте дверь помещения, где произошло загорание

## ПЛАН ЭВАКУАЦИИ

МАДОУ «Центр развития ребенка-детский сад № 4»  
2 этаж  
г. Саранск, ул. Попова, д. 64 Б

УТВЕРЖДАЮ  
Заведующая МАДОУ «Центр развития ребенка-детский сад № 4»

\_\_\_\_\_ 2013 г.

**Внимание !**

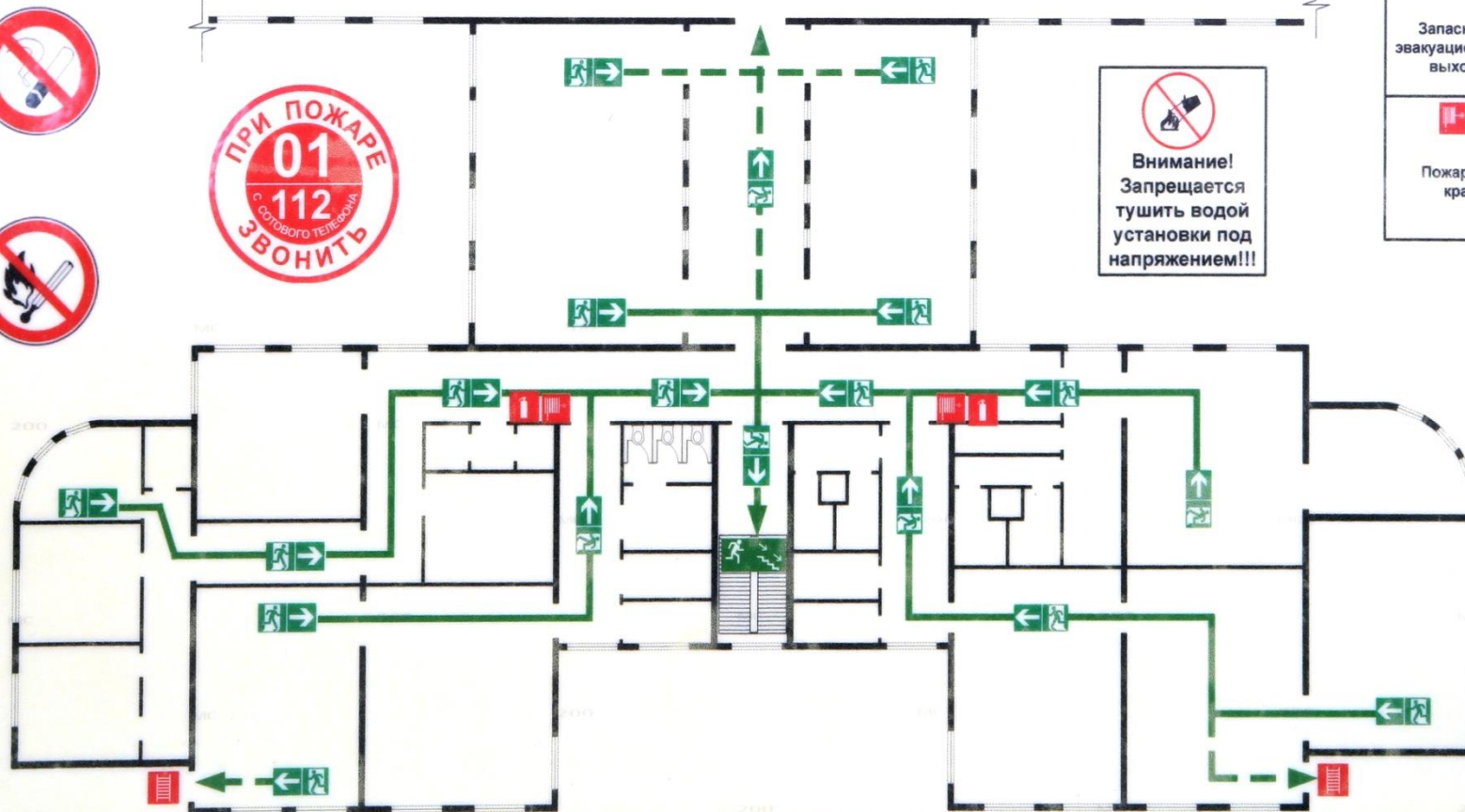
- Ориентируйтесь на плане
- Определите своё местонахождение
- При пожаре действуйте по инструкции

### Условные обозначения

			
Вы находитесь здесь	Путь к основному эвакуационному выходу	Путь к запасному эвакуационному выходу	Направление движения к эвакуационному выходу
			
		<b>ЗАПАСНЫЙ ВЫХОД</b>	Направление к эвакуационному выходу (по лестнице вниз)
		Запасной эвакуационный выход	
			Аптечка первой медицинской помощи
			
		Пожарный кран	Кнопка включения средств и систем пожарной автоматики
			
			Телефон
			
			Огнетушитель



**Внимание!**  
Запрещается тушить водой установки под напряжением!!!



# ПЛАН ЭВАКУАЦИИ

МАДОУ «Центр развития ребенка-детский сад № 4»  
2 этаж  
г. Саранск, ул. Попова, д. 64 Б

УТВЕРЖДАЮ  
Заведующая МАДОУ «Центр развития  
ребенка-детский сад № 4»

2013 г.

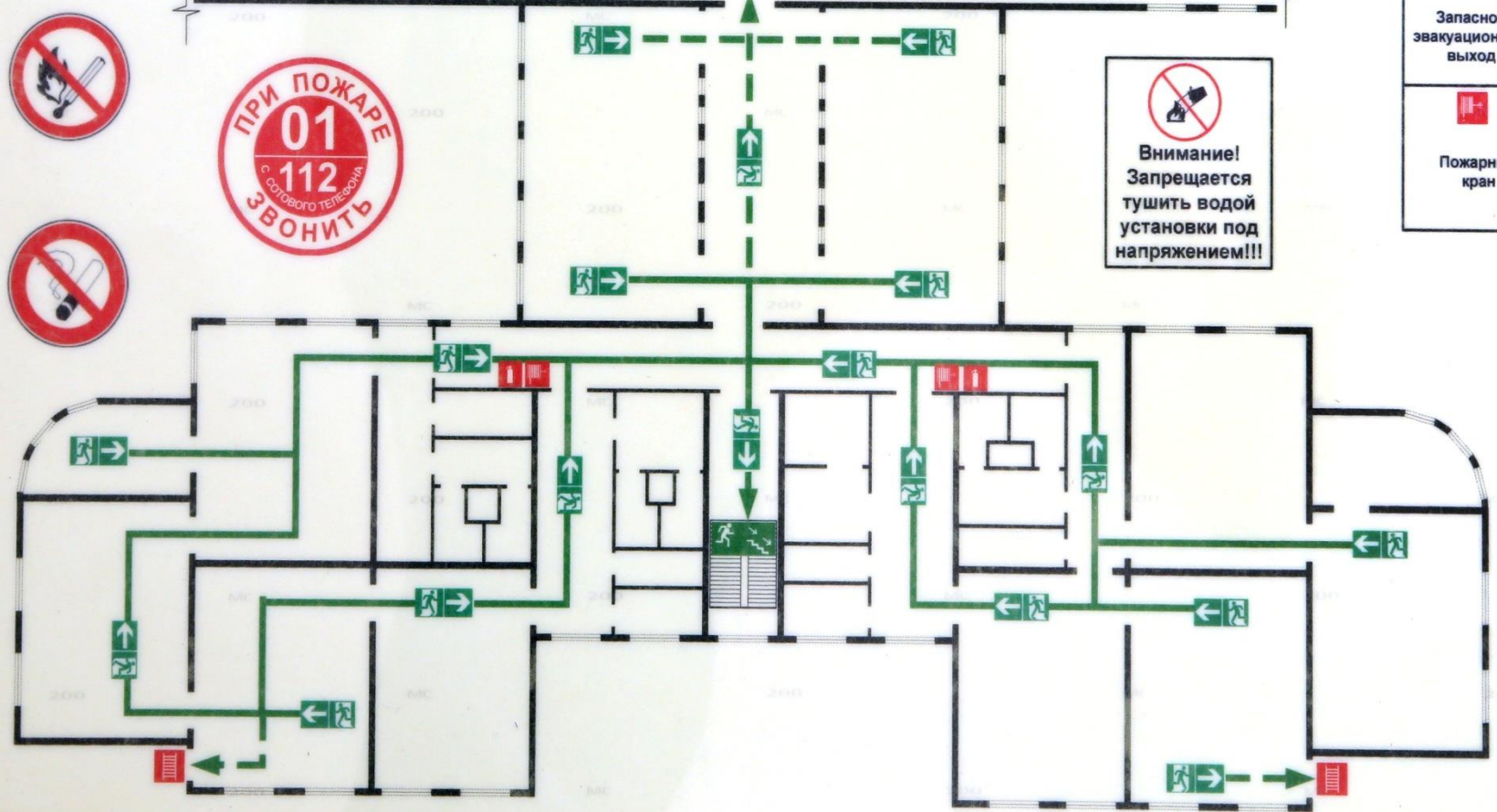
Действия при пожаре	
Сохранять спокойствие!	
1	Сообщить по телефону <b>01</b> (с мобильного) <b>112</b>
	<ul style="list-style-type: none"> <li>• адрес объекта</li> <li>• место возникновения пожара</li> <li>• свою фамилию</li> </ul>
2	Эвакуировать людей
	<ul style="list-style-type: none"> <li>• ориентироваться по знакам направления движения</li> <li>• взять с собой пострадавших</li> </ul>
3	По возможности принять меры по тушению пожара
	<ul style="list-style-type: none"> <li>• использовать средства противопожарной защиты</li> <li>• при необходимости обесточить помещение</li> </ul>
4	Закройте дверь помещения, где произошло загорание

**Внимание!**

- Сориентируйтесь на плане
- Определите своё местонахождение
- При пожаре действуйте по инструкции

## Условные обозначения

Вы находитесь здесь	Путь к основному эвакуационному выходу	Путь к запасному эвакуационному выходу	Направление движения к эвакуационному выходу
		<b>ЗАПАСНЫЙ ВЫХОД</b>	
		Запасной эвакуационный выход	Направление к эвакуационному выходу (по лестнице вниз)
		Пожарный кран	Аптечка первой медицинской помощи
			Кнопка включения средств и систем пожарной автоматики
			Телефон
			Огнетушитель





## Действия при пожаре

Сохранять спокойствие!

- 1 **Сообщить по телефону 01** (с мобильного) **112**
  - адрес объекта
  - место возникновения пожара
  - свою фамилию
- 2 **Эвакуировать людей**
  - ориентироваться по знакам направления движения
  - взять с собой пострадавших
- 3 **По возможности принять меры по тушению пожара**
  - использовать средства противопожарной защиты
  - при необходимости обесточить помещение
- 4 **Закройте дверь помещения, где произошло загорание**

## ПЛАН ЭВАКУАЦИИ

МАДОУ «Центр развития ребенка-детский сад № 4»

1 этаж

г. Саранск, ул. Попова, д. 64 Б













УТВЕРЖДАЮ  
Заведующая МАДОУ «Центр развития  
ребенка-детский сад № 4»

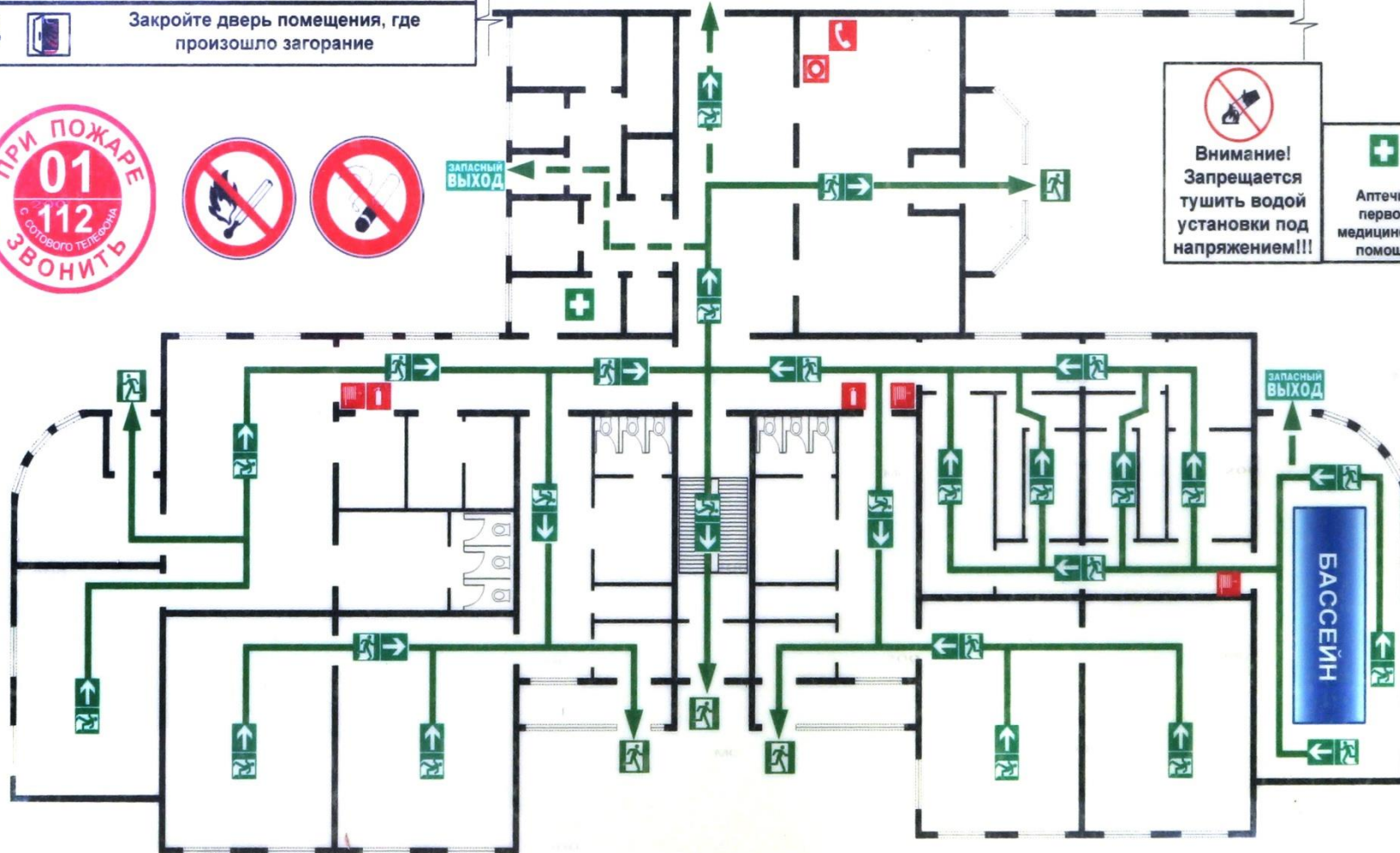
2013 г.

**Внимание!**

- Сориентируйтесь на плане
- Определите своё местонахождение
- При пожаре действуйте по инструкции

Условные обозначения

			
Вы находитесь здесь	Путь к основному эвакуационному выходу	Путь к запасному эвакуационному выходу	Направление движения к эвакуационному выходу
			
			Эвакуационный выход
	<b>Внимание!</b> Запрещается тушить водой установки под напряжением!!!		
		Аптечка первой медицинской помощи	Запасной Выход
			Запасной эвакуационный выход
			Кнопка включения средств и систем пожарной автоматики
			Телефон
			Огнетушитель
			Пожарный кран



Действия при пожаре	
Сохранять спокойствие!	
1	Сообщить по телефону <b>01</b> (с мобильного) <b>112</b> <ul style="list-style-type: none"> <li>• адрес объекта</li> <li>• место возникновения пожара</li> <li>• свою фамилию</li> </ul>
2	Эвакуировать людей <ul style="list-style-type: none"> <li>• ориентироваться по знакам направления движения</li> <li>• взять с собой пострадавших</li> </ul>
3	По возможности принять меры по тушению пожара <ul style="list-style-type: none"> <li>• использовать средства противопожарной защиты</li> <li>• при необходимости обесточить помещение</li> </ul>
4	Закройте дверь помещения, где произошло загорание

# ПЛАН ЭВАКУАЦИИ

МАДОУ «Центр развития ребенка-детский сад № 4»  
I этаж  
г. Саранск, ул. Попова, д. 64 Б

УТВЕРЖДАЮ  
Заведующая МАДОУ «Центр развития ребенка-детский сад № 4»

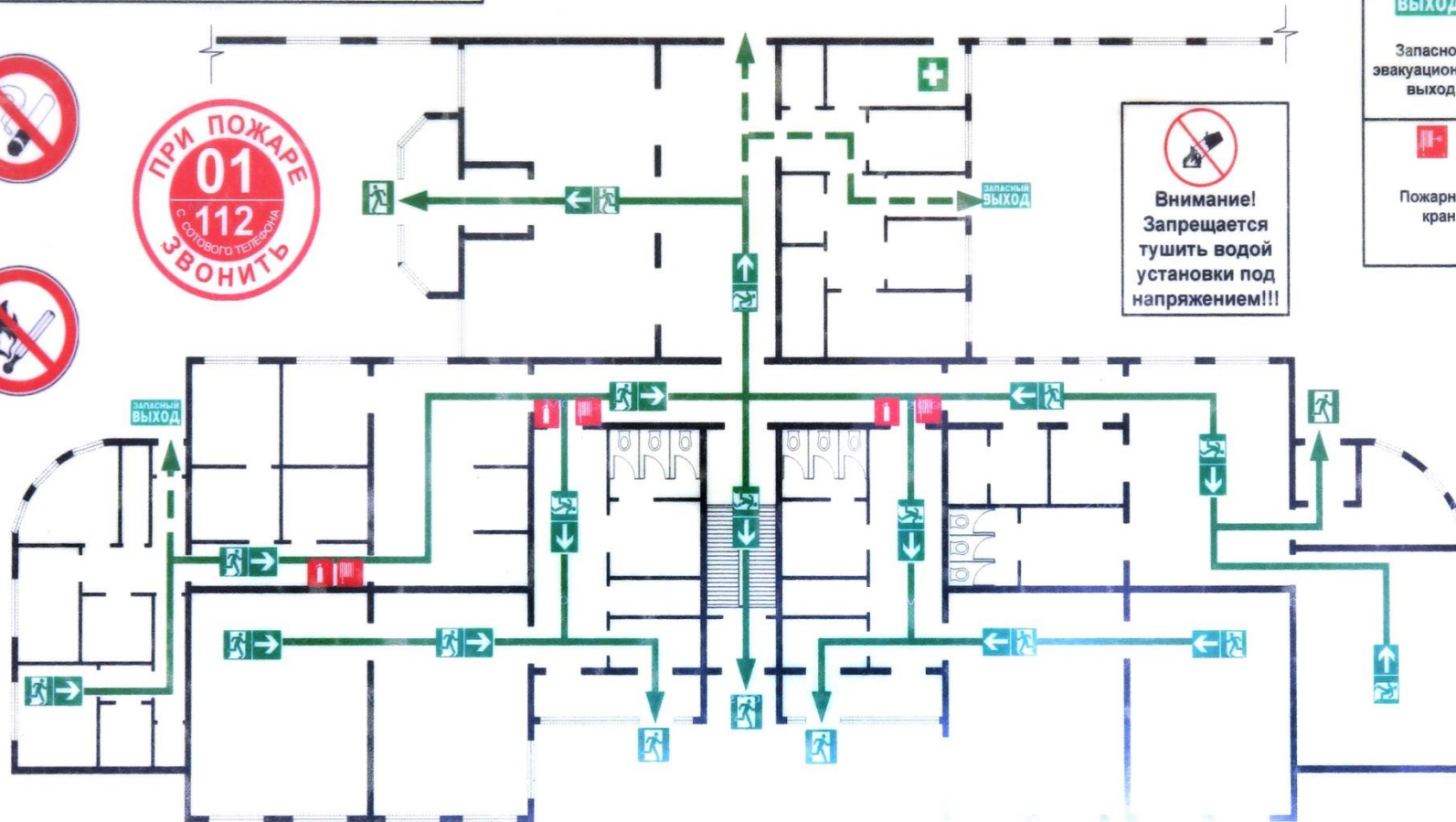
\_\_\_\_\_ 2013 г.

**Внимание !**

- Сориентируйтесь на плане
- Определите своё местонахождение
- При пожаре действуйте по инструкции

### Условные обозначения

Вы находитесь здесь	Путь к основному эвакуационному выходу	Путь к запасному эвакуационному выходу	Направление движения к эвакуационному выходу
		<b>ЗАПАСНЫЙ ВЫХОД</b>	
		Запасной эвакуационный выход	Эвакуационный выход
		Пожарный кран	Аптечка первой медицинской помощи
		Кнопка включения средств и систем пожарной автоматики	
			Телефон
			Огнетушитель

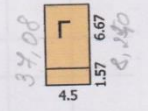
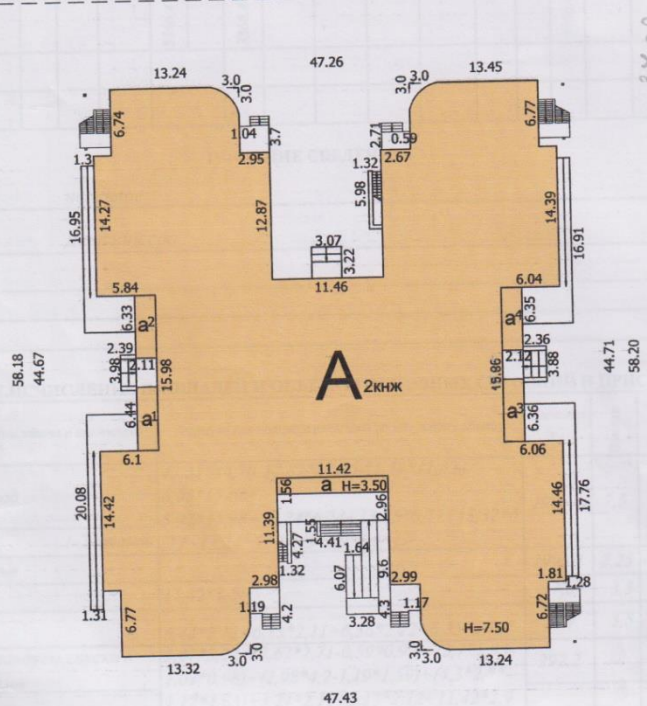




План участка под строением  
по ул. Попова, д.64Б, г.Саранск  
М 1:500

2

ль лица  
ствующего  
сть записи



ул. Попова

Дата	Саранское отделение филиала ФГУП "Ростехинвентаризация-Федеральное БТИ" по РН
18.12.2012	Составил <i>Кайратов</i>
	Проверил <i>Абду</i>

