

Муниципальное дошкольное образовательное учреждение

«Детский сад №36 комбинированного вида»

Развлечение для детей и
родителей старшей группы
«Покровские посиделки»

Г. Саранск, 2019

Цель: Приобщать детей и родителей к истокам народной культуры.

Задачи:

1. Познакомить детей и родителей с мордовским и русским народным праздником «*Покров*», историей возникновения, традициями и обычаями.
2. Познакомить с приемами изготовления кукол-оберегов.
3. **Развивать** эмоционально-эстетические чувства, оценки, суждения.
4. Воспитывать интерес к прошлому своего народа, желание продолжать соблюдать и сохранять мордовские и русские традиции.

Литература: «*А у наших у ворот развеселый хоровод*» М. А. Михайлова; «*Сценарии музыкальных календарных и фольклорных праздников*» М. А. Давыдова; «*Осенние праздники, игры и забавы для детей*» В. М. Петров., «*Народный театр мордвы*» Брыжинский В.С., «*Традиционные обычаи и обряды мордвы: исторические корни, структура, формы бытования*» Корнишина Г.А., Энциклопедия Мордовия Корнишина Г.А.

Материал: Сундук, большой расписной платок, шапочки овощей, венок с осенними листьями, дрова, два обруча, шкатулка с ситцевыми лоскутками и нитками. Проектор, экран, ноутбук.

Музыкальный материал: Записи с русскими и мордовскими народными песнями («*Романонь Аксясь*», «*Полянка*», «*Мокшень крайняя*»).

Предварительная работа: разучивание песен, стихов, считалок, игр, частушек, беседа о мордовских традициях наблюдения за изменениями в природе

Методические приемы:

- Наглядные (*просмотр презентаций*);
- Словесные (*беседа, рассказ, разъяснение, объяснение,*);
- Практические (*действие с предметами*).
- Игровые (*дидактическая игра, подвижная игра*)
- Информационный

Интеграция образовательных областей: социально-коммуникативное развитие, художественно- эстетическое развитие, развитие речи, физическое развитие, познавательное развитие.

Ход развлечения:

Хозяюшка: Шумбратада, кельгома ялгат! Вага тага минь тяредезь тинь кудозонк. Етада, пожалуйста.

(Здравствуйте, гости дорогие! Мы пригласили вас в нашу горницу! Очень вам рады, проходите, пожалуйста!)

Хозяюшка: Вот так чудо – чудеса – пожелтели все леса!

Время сказочных даров – будем праздновать **Покров!**

Осень землю **покрывает** пестрым праздничным ковром.

Так природа поздравляет нас с великим **Покровом!**



1 слайд.

Хозяюшка: А вам знакомо слово «*покров*»? Как вы думаете, что оно обозначает? Какие родственные слова вы знаете?

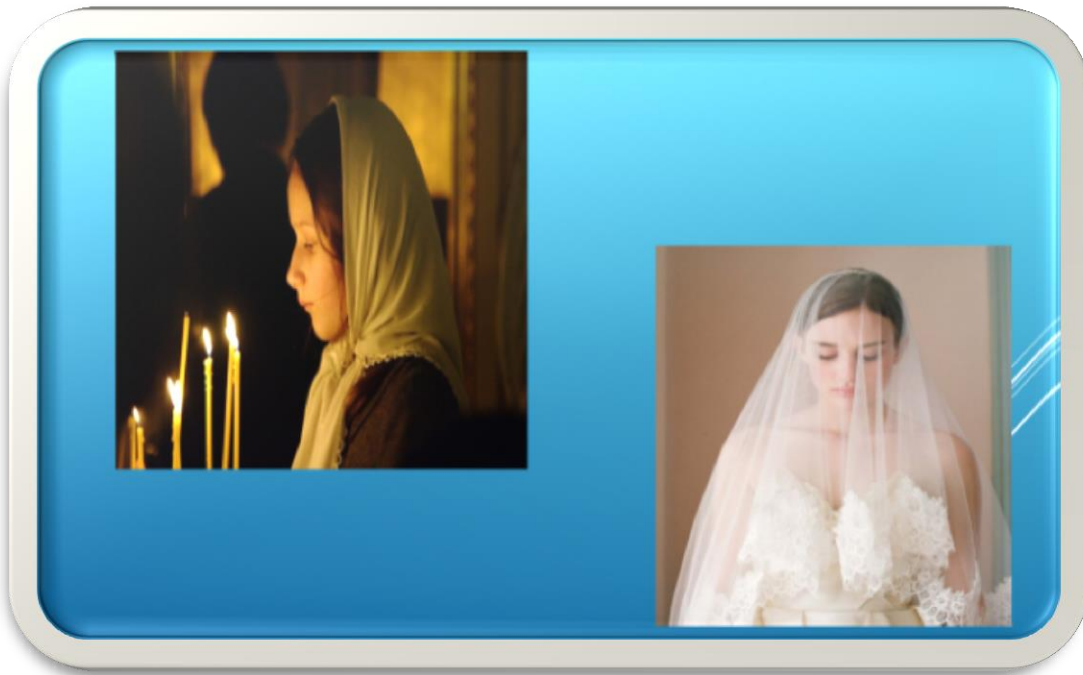
(**Покрывало, покрывать, накрывать, покрышка, крыша, кровля, покрытие**)

Как вы думаете, почему **Покров – осенний праздник**? (С наступлением холодов девушки и женщины одевали на голову платок. Земля **покрывалась снегом – снежным покрытием, как покрывалом.**)

Хозяюшка: Старые люди говорили: «*Придет Покров – девушке голову покроет*».


Какие головные уборы носили женщины в старину? (*Платок, косынку, шаль.*) В старину только молодые девушки могли ходить с **непокрытой головой**, у женщин голова всегда должна быть **покрыта**.

Как вы думаете, сохранился ли обычай **покрывать голову в наше время**? (В день свадьбы голова невесты **покрыта фатой** – свадебным покрывалом. В храм женщины и даже девочки могут заходить только с **покрытой головой.**)



Мордовский женский головной убор

3 слайд



Хозяюшка: Платки, кокошники, шали передавались по наследству от бабушек и матерей к дочерям и хранились они в старинных сундуках. Вот в таких, какой стоит здесь у нас в горнице. Давайте в него заглянем.

(Открывают сундук и достают старинный большой платок)

Воспитатель: Русская народная игра «Платок»

Хозяюшка и воспитатель: Берут за уголки платок и высоко его поднимают и говорят: *«Платок поднимается – гости собираются»* - дети собираются под платком и танцуют под русскую народную музыку *«Полянка»*.

Хозяюшка и воспитатель: *«Платок опускается – гости разбегаются»* - дети выбегают из-под платка, а хозяйюшка и воспитатель стараются накрыть их платком



Хозяюшка: Название праздника **Покров Богородицы** связано с частью одежды Пресвятой **Богородицы – мафория**.

Мафорий — это длинное женское **покрывало**, спускающееся с головы до пят.

- По преданию один священнослужитель и его ученик во время богослужения были **свидетелями** явления **Божье Матери**, которая раскрыла головное **покрывало** над молящимися людьми в знак своего заступничества от невзгод и страданий. Этим **покрывалом**, считали старые люди, **Богородица** оберегает людей и шлет им любовь и радость, а так же исцеляет от болезней и невзгод. С тех пор и возник праздник – именно в тот день, когда и было это видение.

С **Покрова** начинаются первые заморозки. Называли праздник так оттого, что земля **покрывается** – где **листочком**, где **снежком**. Покравонди обедс сексе, а обедта меле тяла. (К Покрову до обеда осень, а после обеда зима). Говорит мордовская пословица.

С полей и огородов убирали весь урожай, готовили землю к зимовке.

Воспитатель: Русская народная игра «Капуста»

Круг – это огород. В середине складывают платки, обозначающие капусту. «Хозяин» садится рядом с «капустой» и говорит: Я на камешке сижу, Мелки колышки тешу. Мелки колышки тешу, Огород свой горожу. Чтоб капусту не украли, В огород не прибежали Волки и синицы, бобры и куницы, Заяц усатый, медведь косолапый. Дети стараются забежать в «огород», схватить «капусту» и убежать. Кого «хозяин» поймает – из игры выбывает. Участник, который больше всего унес «капусты», – победитель.

Хозяюшка : Покров баба — обряд, совершаемый мордвой на праздник в честь Покрова Пресвятой Богородицы (14 октября). Пожилая женщина надевала вывернутую наизнанку шубу, иногда маску (шамафкс — м., чамакс — э.), которая изготавливалась из бумаги или полотна с прорезями для глаз и рта; обувалась в лапти, на шею вешала пучок пеньки, из неё же делала бороду. Покров баба «объезжала» на метле все дома селения, проводила ею по стенам и потолку, как бы выметая из жилища тараканов и сверчков. В некоторых местах она «ездила» на палке, используя для выметания банный веник. Им же она наказывала непослушных детей и ленивых женщин.

В народе говорят *«Чини избу до Покрова, а то не будет тепла»*. Чтобы зиму в тепле провести, люди избы утепляли, забивали щели, да приговаривали:

«Батюшка Покров, покрой нашу избу теплом, а хозяина добром!». С появлением первых заморозков затапливали печи, мыли полы и стены, просили *«Покров, натопи избу без дров!»*

Воспитатель: *(Достает из сундука дрова)*


Проводится игра «Дровишки»

(Выбираются две команды по пять человек. Они встают в две колонны, перед каждой командой кладут обруч – это печка. Метрах в трех от них, лежат дрова – это лес. Чья команда быстрее принесет дрова и *«затопит»* свою печку)

Хозяюшка :

Как пришел Покров – **конец хороводам**, начало **посиделкам**. Девушки собирались по вечерам прясть, вышивать, вязать, а кавалеры рядом с ними сидели, на них

поглядывали да их веселили. А девицы – красавицы тайком просили: *«Покров – батюшка одари землю снежком, а меня женишком»*.



5 слайд

Хозяюшка : Итак, мы с вами переносимся в прошлое, на посиделки.
Участники имитируют работу (вышивка, вязание...), постепенно начинают петь песню, все подхватывают

Мордовская народная песня « Роман Аксясь»(Инсценировка)

Сюре кштирди, али, Раман Аксясь,
Эх, шуваняста,
Шуваняста...

Котфкя кодай, али, Раман Аксясь,
Эх, кагод лаца...

Сёрмат тии, али, Раман Аксясь,
Эх, карта лаца,
Карта лаца...

Карксканц сотсы али Рамань Аксясь,

Эх, лента лаца...

Прянянц сотсы, али, Раман Аксясь,

Эх, шарня лаца,

Шарня лаца...

Ульцяв лиси, али, Раман Аксясь,

Эх, тяште лаца.

Воспитатель : Дальше «Бой скороговорок»,

Разрешите нам начать.

Кто-то пусть скороговорит,

Остальных прошу молчать.

Участники по очереди произносят скороговорки на мордовском языке.

Сура пача Марье,

Пшениый пирог Марье,

А разь пача Дарье.

А ржаной пирог Дарье.

Парь парь лангса

Кадушка на кадушке

Парь потмаксса.

На дне кадушки.

Хозяюшка : А какие посиделки без прибауток и небылиц.

Деги, деги, дегишки,

Марюсь касы сексети.

Кядец саты моркшти.

Лямнядонга коршты...

Цили, цили Васили

Очконяса эшеляй,

Сонць тараканшка,

Пекоц барабаншка.

Хозяюшка: *Появляются Небылицы.*

– Здорово, кума!

– На рынке была.

– Никак, ты, кума, глуха?

– Купила курицу да петуха.

– Прощай, кума!

– Пять алтын дала.

- Акуля, что ты шьешь не оттуда?
– А я, батюшка, еще пороть буду.
- Лень, отвори дверь, сгоришь!
– Хоть сгорю, да не отворю!
- Иван, у тебя в избе тепло?
– Тепло! В шубе на печи согреться можно

Хозяюшка:

Хороши потешки складом.

Сколько раз я зарекалась
Под гармошку песни петь
Как гармошка заиграет
Не могу я усидеть.

Девочка:

Аратама стирнят ряцок.
Да частушкат моратама .

Мальчик:

Да и мы, пожалуй, встанем,
От подружек не отстанем.

1.Пропоем мы вам частушки,
Замечательны таки
Что пойдут плясать старушки,
Затанцуют старики.

2. Кабы, кабы да кабы!
На носу росли грибы,
Сами бы варились,
Да и в рот катились.

3. На болоте, на снегу
Укусил комар блоху.
Сидит заяц на березе,
Умирает со смеху.

4. Девочки-беляночки,
Чем вы набелилися?
Мы вчера коров доили,
Молочком облилися.

5. Нардамазень сермадонь
Атякшса и уткаса
Мон Артемонь учсине
Часткаса минутаса.

**Хозяюшка: А тяни, ялгат, вайматама и налхктама
В журавлей (Каргиняса)- мордовская народная игра**

Из числа играющих выбираются "Журавлиха" и "Старуха". "Старушка" садится в сторону на лужок и начинает вскапывать луг. "Журавлиха" набирает себе "журавлей". Эти "журавли" берутся друг за друга и с криками: "Тур-лур, тур-лур" ходят по лугу. Ходят-ходят и подходят к "старушке". "Журавлиха" спрашивает её:

-Бабай, а бабай, мезе тият? -Бабушка, а бабушка, что делаешь?

-Лотка шуван. -Ямку копаю.

-Лоткть мезенди? -Ямка зачем?

-Ярмак вешендян. -Деньги ищю.

-Ярмакть мезенди? -Деньги зачем?

-Салмокс раман. -Иголку куплю.

-Салмоксть мезенди? -Иголка для чего?

-Кескав стаян. -Мешок сошью.

-Кескавть мезенди? - Мешок для чего?

-Кевняняса пяхкодса. -Камешками наполню.

-Кевнянятнень мезенди? -Камешки для чего?

-Тонь шабатнень пряс. -На голову твоих детей.

Произнося последние слова, "старуха" поднимается и начинает ловить "журавлей". "Журавлиха", подняв руки и бегая перед "старушкой", защищается. "Журавлята" кричат: "Тур-лур, тур-лур". Когда "старуха" переловит всех "журавлят", игра начинается вновь.

Правила игры: "Журавлиха" не отталкивает "старуху", а только старается встать перед ней, не дать в этом направлении ходу.

Воспитатель: «Мордовская народная кукла»

И мы сегодня покажем свое умение, сделаем куколку-оберег.
(Достаёт из сундука лоскутки, нитки и показывает куколку. Далее демонстрирует приемы изготовления куклы из этого материала.)

Работа детей и родителей.

Звучит мордовская народная песня « Мокшень крайняй»



Хозяюшка: По свидетельствам верующих людей, в этот день происходит много чудес. Многие избавляются от разных болезней.

Пусть этот светлый праздник, друзья, наполнит вашу душу радостью, и вы на себе сможете ощутить чудо защиты **Покрова Богородицы** от всех бед и невзгод!

Ребята, засиделись мы, заигрались. Вечер поздний. Пора расходиться.

Муниципальное автономное образовательное учреждение

« Детский сад № 36 комбинированного вида»

СЦЕНАРИЙ РАЗЛЕЧЕНИЯ
«Покровские посиделки»
(старший дошкольный возраст)

ьтиьбро

Воспитатель:
Баймашкина Н. И.
первая квалификационная
категория

Г. Саранск, 2019 г.